

APLICACIÓN DEL PRESUPUESTO TOTAL POR RUBROS

Del 1 de Enero al 30 de Septiembre del 2017

21120479 CONALEP CHIAPAS

CONCEPTO	PRESUPUESTO DE EGRESOS					
	PROCESADO ANUAL	MODIFICADO	COMPROMETIDO	DEVENGADO	EJERCIDO	PASADO
RECURSOS PRESUPUESTARIOS						
1000 Servicios Personales	141,584,346.41	155,669,335.96	82,579,979.72	82,579,979.72	70,822,921.82	70,822,921.82
2000 Materiales y Suministros	8,019,877.32	229,736,701.06	28,091,588.51	28,091,588.51	24,201,571.74	24,201,571.74
3000 Servicios Generales	12,811,817.15	30,706,580.85	7,584,501.49	7,400,614.49	6,391,522.28	6,391,522.28
Subtotal	162,416,040.88	416,112,617.87	118,256,069.72	118,072,182.72	101,416,015.84	101,416,015.84
TOTAL	162,416,040.88	416,112,617.87	118,256,069.72	118,072,182.72	101,416,015.84	101,416,015.84

27

LIC. MIGUEL ANGEL RAMOS CORDILLO
JEFE DE SEGUIMIENTO Y CONTROL PRESUPUESTAL



MRO. FERNANDO BETANCOURT BARRIOS
DIRECTOR DE ADMINISTRACION DE LOS RECURSOS



ESTADO DE CUENTAS DE INGRESOS Y EGRESOS			
PERIODO DE CUENTA			
DESCRIPCION DE INGRESOS Y EGRESOS	PERIODO DE CUENTA		
	INGRESOS	EGRESOS	RESERVA
TOTAL	100.000.000,00	100.000.000,00	100.000.000,00
INGRESOS Y EGRESOS	100.000.000,00	100.000.000,00	100.000.000,00
INGRESOS Y EGRESOS	100.000.000,00	100.000.000,00	100.000.000,00
INGRESOS Y EGRESOS	100.000.000,00	100.000.000,00	100.000.000,00
INGRESOS Y EGRESOS	100.000.000,00	100.000.000,00	100.000.000,00
INGRESOS Y EGRESOS	100.000.000,00	100.000.000,00	100.000.000,00



 EL DIRECTOR GENERAL DE ADMINISTRACION Y CONTROL FINANCIERO



 EL DIRECTOR GENERAL DE ADMINISTRACION Y CONTROL FINANCIERO

STATE OF CALIFORNIA
DEPARTMENT OF REVENUE
SALES TAX RETURN

DATE	AMOUNT	TAX	TOTAL							
12/31/2011	100.00	7.25	107.25							
1/31/2012	200.00	14.50	214.50							
2/28/2012	300.00	21.75	321.75							
3/31/2012	400.00	29.00	429.00							
4/30/2012	500.00	36.25	536.25							
5/31/2012	600.00	43.50	643.50							
6/30/2012	700.00	50.75	750.75							
7/31/2012	800.00	58.00	858.00							
8/31/2012	900.00	65.25	965.25							
9/30/2012	1000.00	72.50	1072.50							
10/31/2012	1100.00	79.75	1179.75							
11/30/2012	1200.00	87.00	1287.00							
12/31/2012	1300.00	94.25	1394.25							
TOTAL	10000.00	725.00	10725.00							

~~STATE OF CALIFORNIA~~
~~DEPARTMENT OF REVENUE~~
~~SALES TAX RETURN~~

~~STATE OF CALIFORNIA~~
~~DEPARTMENT OF REVENUE~~
~~SALES TAX RETURN~~

MAY 2014		JUN 2014		JUL 2014		AUG 2014		SEPT 2014		OCT 2014		NOV 2014		DEC 2014		TOTAL																																																																																																																																																																																					
Estado de la Cuenta de Propuesta Presupuestal de Recursos e Ingresos Fijos																																																																																																																																																																																																					
<p>La cantidad de \$100,000.00 se está comprometiendo a los recursos asignados por concepto y representados a diferentes rubros de Propuesta Presupuestal del primer semestre en virtud de la Propuesta Presupuestal Fija del Estado de Michigan destinada para el Municipio de Propuesta de Ingresos e Ingresos Fijos de la siguiente manera:</p>																																																																																																																																																																																																					
Detalle del Presupuesto																																																																																																																																																																																																					
<p>Presupuesto regular por el monto de \$100,000.00 por concepto de pago de salarios \$50,000.00 por pago de prestaciones \$10,000.00 y gastos de operación \$40,000.00.</p> <p>Presupuesto regular por el monto de \$100,000.00 por concepto de adquisición de bienes de funcionamiento, para los diferentes presupuestos al agosto \$100.</p>																																																																																																																																																																																																					
Resumen del Presupuesto Presupuestal por Fuente de Ingresos																																																																																																																																																																																																					
<table border="0" style="width: 100%;"> <tr> <td style="width: 15%;">\$100 Ingresos Fijos</td> <td style="width: 15%;"></td> <td style="width: 15%;"></td> <td style="width: 15%;"></td> <td style="width: 15%;"></td> <td style="width: 15%;"></td> <td style="width: 15%;"></td> <td style="width: 15%;"></td> <td style="width: 15%;"></td> <td style="width: 15%;"></td> <td style="width: 15%;"></td> <td style="width: 15%;"></td> <td style="width: 15%;"></td> <td style="width: 15%;"></td> <td style="width: 15%;"></td> <td style="width: 15%;"></td> <td style="width: 15%;"></td> <td style="width: 15%;"></td> </tr> <tr> <td>\$100 Fuente Ingresos de Participaciones</td> <td></td> <td></td> <td></td> <td></td> <td></td> <td></td> <td></td> <td></td> <td></td> <td></td> <td></td> <td></td> <td></td> <td></td> <td></td> <td></td> <td></td> </tr> <tr> <td>\$100 Total</td> <td></td> <td></td> <td></td> <td></td> <td></td> <td></td> <td></td> <td></td> <td></td> <td></td> <td></td> <td></td> <td></td> <td></td> <td></td> <td></td> <td></td> </tr> <tr> <td colspan="10" style="text-align: right;">Total Presupuesto</td> <td colspan="2"></td> <td colspan="2"></td> <td colspan="2"></td> <td colspan="2"></td> </tr> <tr> <td colspan="18" style="text-align: center;">Resumen del Presupuesto Presupuestal por Fuente de Gastos</td> </tr> <tr> <td colspan="18"> <table border="0" style="width: 100%;"> <tr> <td style="width: 15%;">\$100 Gastos Personales</td> <td style="width: 15%;"></td> <td style="width: 15%;"></td> <td style="width: 15%;"></td> <td style="width: 15%;"></td> <td style="width: 15%;"></td> <td style="width: 15%;"></td> <td style="width: 15%;"></td> <td style="width: 15%;"></td> <td style="width: 15%;"></td> <td style="width: 15%;"></td> <td style="width: 15%;"></td> <td style="width: 15%;"></td> <td style="width: 15%;"></td> <td style="width: 15%;"></td> <td style="width: 15%;"></td> <td style="width: 15%;"></td> <td style="width: 15%;"></td> </tr> <tr> <td>\$100 Materiales y Servicios</td> <td></td> <td></td> <td></td> <td></td> <td></td> <td></td> <td></td> <td></td> <td></td> <td></td> <td></td> <td></td> <td></td> <td></td> <td></td> <td></td> <td></td> </tr> <tr> <td>\$100 Servicios Generales</td> <td></td> <td></td> <td></td> <td></td> <td></td> <td></td> <td></td> <td></td> <td></td> <td></td> <td></td> <td></td> <td></td> <td></td> <td></td> <td></td> <td></td> </tr> <tr> <td colspan="10" style="text-align: right;">Total Gastos</td> <td colspan="2"></td> <td colspan="2"></td> <td colspan="2"></td> <td colspan="2"></td> </tr> </table> </td> </tr> </table>																		\$100 Ingresos Fijos																		\$100 Fuente Ingresos de Participaciones																		\$100 Total																		Total Presupuesto																		Resumen del Presupuesto Presupuestal por Fuente de Gastos																		<table border="0" style="width: 100%;"> <tr> <td style="width: 15%;">\$100 Gastos Personales</td> <td style="width: 15%;"></td> <td style="width: 15%;"></td> <td style="width: 15%;"></td> <td style="width: 15%;"></td> <td style="width: 15%;"></td> <td style="width: 15%;"></td> <td style="width: 15%;"></td> <td style="width: 15%;"></td> <td style="width: 15%;"></td> <td style="width: 15%;"></td> <td style="width: 15%;"></td> <td style="width: 15%;"></td> <td style="width: 15%;"></td> <td style="width: 15%;"></td> <td style="width: 15%;"></td> <td style="width: 15%;"></td> <td style="width: 15%;"></td> </tr> <tr> <td>\$100 Materiales y Servicios</td> <td></td> <td></td> <td></td> <td></td> <td></td> <td></td> <td></td> <td></td> <td></td> <td></td> <td></td> <td></td> <td></td> <td></td> <td></td> <td></td> <td></td> </tr> <tr> <td>\$100 Servicios Generales</td> <td></td> <td></td> <td></td> <td></td> <td></td> <td></td> <td></td> <td></td> <td></td> <td></td> <td></td> <td></td> <td></td> <td></td> <td></td> <td></td> <td></td> </tr> <tr> <td colspan="10" style="text-align: right;">Total Gastos</td> <td colspan="2"></td> <td colspan="2"></td> <td colspan="2"></td> <td colspan="2"></td> </tr> </table>																		\$100 Gastos Personales																		\$100 Materiales y Servicios																		\$100 Servicios Generales																		Total Gastos																	
\$100 Ingresos Fijos																																																																																																																																																																																																					
\$100 Fuente Ingresos de Participaciones																																																																																																																																																																																																					
\$100 Total																																																																																																																																																																																																					
Total Presupuesto																																																																																																																																																																																																					
Resumen del Presupuesto Presupuestal por Fuente de Gastos																																																																																																																																																																																																					
<table border="0" style="width: 100%;"> <tr> <td style="width: 15%;">\$100 Gastos Personales</td> <td style="width: 15%;"></td> <td style="width: 15%;"></td> <td style="width: 15%;"></td> <td style="width: 15%;"></td> <td style="width: 15%;"></td> <td style="width: 15%;"></td> <td style="width: 15%;"></td> <td style="width: 15%;"></td> <td style="width: 15%;"></td> <td style="width: 15%;"></td> <td style="width: 15%;"></td> <td style="width: 15%;"></td> <td style="width: 15%;"></td> <td style="width: 15%;"></td> <td style="width: 15%;"></td> <td style="width: 15%;"></td> <td style="width: 15%;"></td> </tr> <tr> <td>\$100 Materiales y Servicios</td> <td></td> <td></td> <td></td> <td></td> <td></td> <td></td> <td></td> <td></td> <td></td> <td></td> <td></td> <td></td> <td></td> <td></td> <td></td> <td></td> <td></td> </tr> <tr> <td>\$100 Servicios Generales</td> <td></td> <td></td> <td></td> <td></td> <td></td> <td></td> <td></td> <td></td> <td></td> <td></td> <td></td> <td></td> <td></td> <td></td> <td></td> <td></td> <td></td> </tr> <tr> <td colspan="10" style="text-align: right;">Total Gastos</td> <td colspan="2"></td> <td colspan="2"></td> <td colspan="2"></td> <td colspan="2"></td> </tr> </table>																		\$100 Gastos Personales																		\$100 Materiales y Servicios																		\$100 Servicios Generales																		Total Gastos																																																																																																																													
\$100 Gastos Personales																																																																																																																																																																																																					
\$100 Materiales y Servicios																																																																																																																																																																																																					
\$100 Servicios Generales																																																																																																																																																																																																					
Total Gastos																																																																																																																																																																																																					

Yo, el suscrito, Jefe del Departamento de Ingresos e Ingresos Fijos, certifico que el presente presupuesto es correcto y fielmente representa el presupuesto de ingresos e ingresos fijos del Municipio de Propuesta de Ingresos e Ingresos Fijos.

Yo, el suscrito, Jefe del Departamento de Gastos, certifico que el presente presupuesto es correcto y fielmente representa el presupuesto de gastos del Municipio de Propuesta de Ingresos e Ingresos Fijos.

[Illegible Title]									
[Illegible]	[Illegible]	[Illegible]					[Illegible]	[Illegible]	[Illegible]
		[Illegible]	[Illegible]	[Illegible]	[Illegible]	[Illegible]			
[Illegible]	[Illegible]	[Illegible]	[Illegible]	[Illegible]	[Illegible]	[Illegible]	[Illegible]	[Illegible]	
[Illegible]	[Illegible]	[Illegible]	[Illegible]	[Illegible]	[Illegible]	[Illegible]	[Illegible]	[Illegible]	

~~[Illegible Signature]~~

[Illegible Signature]

GOBIERNO CONSTITUCIONAL DEL ESTADO DE CHIAPAS

SECRETARÍA DE HACIENDA

Obras y Proyectos de Inversión Global con Fuente de Financiamiento

SISTEMA PRESUPUESTARIO 2017

(PESOS)

CERRE MENSUAL DE SEPTIEMBRE

EP-04

Página 1 de 1

del 01 al 30 de Septiembre del 2017

UNIDAD DE GESTIÓN FINANCIERA 01 - FIDEICOMISO DE OBRAS DE INFRAESTRUCTURA

Resumen aprobado	Asignación Anual	Presupuesto Modificado	Presupuesto Ejecutado	Ejecutado por línea	Presupuesto Habilitado	Financiamiento Correspondiente Modificado	Financiamiento Disponible Modificado	Presupuesto Ejecutado Habilitado	Resumen Financiamiento Modificado	Disponibilidad Financiera Habilitada	Porcentaje Presupuesto Habilitado
---------------------	---------------------	---------------------------	--------------------------	------------------------	---------------------------	---	--	--	---	--	---

Cuentas Totales
Total

4

3



GOBIERNO CONSTITUCIONAL DEL ESTADO DE CHIAPAS
SECRETARÍA DE HACIENDA

Recursos Fiscales - Ingresos estatales (Clasificación Administrativa)

SISTEMA PRESUPUESTARIO 2017

(PESOS)

CIERRE MENSUAL DE SEPTIEMBRE



EP-1001

Foja 1 de 1

México, 27 de septiembre de 2017

201709 CONSUP Chiapas

00 01 RUB 01 2017 01 00 00 01 0000 0000 10 01 010

DESCRIPCION

Presupuesto
Aprobado

Presupuesto
Ejecutado

Presupuesto
Ejecutado

Presupuesto
por Ejecutar

Presupuesto
Ejecutado

Presupuesto
Ejecutado

Presupuesto
Ejecutado

Presupuesto
Ejecutado

Presupuesto
Ejecutado

Presupuesto
Ejecutado

Presupuesto
Ejecutado

Presupuesto
Ejecutado

Gran Total

Subtotal

TOTAL FUENTES DE FINANCIAMIENTO

TOTAL RUBROS FINANCIADOS

TOTAL RUBROS SUBVENCIONES Y TRANSFERENCIAS POR CONCEPTOS DE OTRAS FUENTES

INSTITUCIONALES

01

Secretaría de Hacienda y Crédito Público

01 1

Secretaría General

01 1 1

Secretaría

01 1 1 1

Secretaría de Planeación

01 1 1 1 1

Secretaría de Hacienda y Crédito Público

01 1 1 1 1 1

Programa General de Gobierno

01 1 1 1 1 1 1

Programa de subvenciones a los estados

01 1 1 1 1 1 1 1

Programa de Planeación

01 1 1 1 1 1 1 1 1

Secretaría de Hacienda y Crédito Público

01 1 1 1 1 1 1 1 1 1

Secretaría de Planeación

01 1 1 1 1 1 1 1 1 1 1

Secretaría de Planeación

01 1 1 1 1 1 1 1 1 1 1 1

Secretaría de Planeación

01 1 1 1 1 1 1 1 1 1 1 1 1

Secretaría de Planeación

01 1 1 1 1 1 1 1 1 1 1 1 1 1

Secretaría de Planeación

01 1 1 1 1 1 1 1 1 1 1 1 1 1 1

Secretaría de Planeación

01 1 1 1 1 1 1 1 1 1 1 1 1 1 1 1

Secretaría de Planeación

01 1 1 1 1 1 1 1 1 1 1 1 1 1 1 1 1

Secretaría de Planeación

01 1 1 1 1 1 1 1 1 1 1 1 1 1 1 1 1 1

Secretaría de Planeación

01 1 1 1 1 1 1 1 1 1 1 1 1 1 1 1 1 1 1

Secretaría de Planeación

01 1 1 1 1 1 1 1 1 1 1 1 1 1 1 1 1 1 1 1

Secretaría de Planeación

01 1

Secretaría de Planeación

01 1

Secretaría de Planeación

01 1

Secretaría de Planeación

01 1

Secretaría de Planeación

01 1

Secretaría de Planeación

01 1

Secretaría de Planeación

01 1

Secretaría de Planeación

01 1

Secretaría de Planeación

01 1

Secretaría de Planeación

01 1

Secretaría de Planeación

01 1

Secretaría de Planeación

01 1

Secretaría de Planeación

01 1

Secretaría de Planeación

01 1

Secretaría de Planeación

01 1

Secretaría de Planeación

01 1

Secretaría de Planeación

01 1

Secretaría de Planeación

01 1

Secretaría de Planeación

Handwritten marks: a large '7' and a smaller '5'.

CAPÍTULOS / CONCEPTOS	PRESUPUESTO AUTORIZADO				COMROMETIDO	DEVENGADO	EJERCIDO	PAGADO	CRÉDITO DISPONIBLE PARA COMPROMETER (Modificado - Comprometido)	CRÉDITO DISPONIBLE (Modificado - Devengado)
	PRESUPUESTO DE EGRESOS APROBADO	AMPLIACIONES	REDUCCIONES	MODIFICADO						
TOTAL	616,336,232.76	267,376,743.76	15,867,431.36	364,831,544.27	616,336,232.76	616,336,232.76	616,336,232.76	616,336,232.76	246,416,476.66	246,416,476.66
Servicios Personales	54,837,813.61	21,146,646.00	7,543,721.64	167,829,838.09	52,579,876.72	52,579,876.72	76,822,821.62	76,822,821.62	25,043,936.87	25,043,936.87
Remuneraciones al Personal de Cuello Perteneciente	44,289,374.30	2,382,365.00	649,952.90	46,222,696.40	46,582,965.95	46,582,965.95	41,363,136.53	41,363,136.53	-360,376.40	-360,376.40
Remuneraciones al Personal de Cuello Transitorio	2,672,360.61	0.00	0.00	2,672,360.61	375,157.13	375,157.13	375,157.13	375,157.13	2,497,193.48	2,497,193.48
Remuneraciones Adicionales y Especiales	12,544,075.47	6,019,416.01	1,621,406.44	17,341,962.96	11,891,698.52	11,891,698.52	9,248,530.36	9,248,530.36	5,450,964.47	5,450,964.47
Seguridad Social	15,967,303.29	0.00	0.00	15,967,303.29	6,594,893.83	6,594,893.83	2,986,457.51	2,986,457.51	5,312,409.66	5,312,409.66
Otras Prestaciones Sociales y Económicas	12,980,829.24	2,000,000.00	0.00	14,980,829.24	9,290,149.93	9,290,149.93	6,571,373.73	6,571,373.73	5,790,876.31	5,790,876.31
Pago de Callesías a Servidores Públicos	3,032,460.00	10,544,544.27	5,272,272.11	16,304,732.07	7,855,693.56	7,855,693.56	7,855,693.56	7,855,693.56	2,449,059.41	2,449,059.41
Materiales y Suministros	6,396,166.71	325,173,428.66	3,196,296.89	328,369,137.78	28,881,886.81	28,881,886.81	24,291,671.74	24,291,671.74	296,817,736.28	296,817,736.28
Materiales de Administración, Cuello de Documentos y Artículos Oficiales	2,072,750.00	207,204,554.16	1,247,362.53	208,076,410.72	18,567,152.67	18,567,152.67	15,773,456.32	15,773,456.32	180,292,218.05	180,292,218.05
Materiales y Utensilios	80,181.73	1,267.94	11,070.04	89,519.72	72,600.96	72,600.96	51,850.96	51,850.96	-2,390.25	-2,390.25
Materiales y Artículos de Construcción y de Reparación	554,815.96	10,090,750.24	21,141.49	10,534,424.37	419,830.30	419,830.30	347,696.23	347,696.23	10,114,593.93	10,114,593.93
Productos Químicos, Farmacéuticos y de Laboratorio	190,110.20	185.19	131,486.26	58,809.13	34,306.30	34,306.30	14,306.30	14,306.30	24,500.76	24,500.76
Combustibles, Lubricantes y Aditivos	672,149.95	1,806.36	67,647.35	739,303.66	694,461.94	694,461.94	694,461.94	694,461.94	91,847.02	91,847.02
Vestuario, Elementos, Premios de Protección y Artículos Deportivos	136,266.14	7,363,676.36	137,466.90	7,366,329.50	7,963,676.36	7,963,676.36	7,076,016.36	7,076,016.36	1,842.14	1,842.14
Permanentes, Refacciones y Accesorios Mecánicos	1,826,826.04	1,056.33	1,352,646.34	276,234.43	276,566.67	276,566.67	241,672.94	241,672.94	-4,272.36	-4,272.36
Servicios Generales	6,797,869.26	24,044,748.66	3,333,467.26	28,433,361.66	7,844,861.46	7,406,614.46	6,391,633.26	6,391,633.26	26,047,866.40	21,611,767.40
Servicios Básicos	2,290,661.17	0.00	22,400.00	2,178,261.17	2,112,437.23	2,112,437.23	1,879,505.11	1,879,505.11	64,843.94	64,843.94
Servicios de Arrendamiento	342,044.20	0.00	0.00	342,044.20	194,833.20	194,833.20	144,739.64	144,739.64	47,210.91	47,210.91
Servicios Profesionales, Científicos, Técnicos y Otros Servicios	1,626,263.06	31,411.06	31,411.06	1,626,263.06	1,876,815.24	1,876,815.24	1,543,583.90	1,543,583.90	49,467.94	49,467.94
Servicios Financieros, Bancarios y Comerciales	6,460.00	0.00	6,000.00	4,460.00	2,360.76	2,360.76	2,041.76	2,041.76	2,060.24	2,060.24
Servicios de Instalación, Reparación, Mantenimiento y Conservación	2,448,890.12	21,027,082.61	946,830.11	22,529,142.62	2,119,426.30	2,119,426.30	1,772,026.59	1,772,026.59	20,409,896.43	20,409,896.43
Servicios de Comunicación Social y Publicidad	231,633.72	0.00	106,166.65	125,467.07	61,660.50	61,660.50	31,087.90	31,087.90	60,901.57	60,901.57
Servicios de Trabajo y Vigilancia	1,803,802.41	276.00	616,566.64	987,511.57	1,043,530.66	816,643.66	816,643.66	816,643.66	-58,076.31	125,967.60
Servicios Oficiales	622,373.06	0.00	400,662.58	421,890.96	160,932.20	160,932.20	147,706.20	147,706.20	260,958.76	260,958.76
Otros Servicios Generales	22,141.00	0.00	0.00	22,141.00	11,471.00	11,471.00	11,185.00	11,185.00	10,670.00	10,670.00

Dr. Mariano Rodríguez Trujillo Zurut
Director General de CONALEP Chiapas



GOBIERNO DEL
ESTADO DE CHIAPÁS

Conalep Chiapas
Organismo Público Descentralizado Del Gobierno Estatal
Dirección General
Dirección de Administración de los Recursos



Tuxtla Gutiérrez, Chiapas, 09 de Febrero del 2018
Oficio No. CONALEP/DG/100.5/172/10/2018

Cp. Roberto Coutiño Espinosa
Director de Contabilidad Gubernamental
Secretaría de Hacienda
C i u d a d.

Por medio de la presente, envío a usted la Información correspondiente a los Formatos de la información Financiera (CD e impreso) y Presupuestal (CD) de la Cuenta de la Hacienda Pública Estatal correspondiente al 4º Trimestre del Ejercicio Fiscal 2017, del Conalep Chiapas.

Sin otro particular de momento, reciba un cordial saludo.

*Recibi Cd y Estados Financieros
Impresos del 4to. Trimestre 2017
16/02/2018
C.E. Aranda Cu*

ATENTAMENTE
" Orgullosamente Conalep "

Mtro. Fernando Betancourt Barrios
Director de Administración de los Recursos


conalep Chiapas
ADMINISTRACIÓN DE LOS RECURSOS
03 FEB 2018
LIBRAMIENTO NORTE OTE. S/A
COL. PASO LIMÓN
TELS. 814 18 82 - 814 41 77
TUXTLA GUTIÉRREZ, CHIAPAS

SECRETARÍA DE HACIENDA
DIRECCIÓN DE CONTABILIDAD GUBERNAMENTAL
16 FEB 2018
RECIBIDO
TUXTLA GUTIÉRREZ
CHIAPAS

C.c.p. - Expediente de la Dirección General
C.c.p. - Minutario.
MGRZ/FBB/CRM/avz

*Recibi información Presupuestal
(CD)
Berzain Santos
22/02/2018*

CHIAPAS NOS UNE



**SECRETARÍA DE HACIENDA
SUBSECRETARÍA DE EGRESOS
DIRECCIÓN GENERAL DE PRESUPUESTO Y CUENTA PÚBLICA
DIRECCIÓN DE CONTABILIDAD GUBERNAMENTAL**

CONTENIDO (SUBSISTEMA DE EGRESOS)	PAGINA
INTRODUCCIÓN	1
MARCO JURÍDICO	2
INSTRUCCIONES GENERALES	4
INFORMACIÓN ARMONIZADA CONAC	
- Estado Analítico de Ingresos	6
- Estado Analítico del Ejercicio del Presupuesto de Egresos Clasificación por Objeto del Gasto (Capítulos y Conceptos)	7
- Estado Analítico del Ejercicio del Presupuesto de Egresos Clasificación Económica por Tipo de Gasto	8
- Estado Analítico del Ejercicio del Presupuesto de Egresos Clasificación Administrativa/Organismo	9
- Estado Analítico del Ejercicio del Presupuesto de Egresos Clasificación Administrativa/Poderes	10
- Estado Analítico del Ejercicio del Presupuesto de Egresos Clasificación Administrativa/Entidades	11
- Estado Analítico del Ejercicio del Presupuesto de Egresos Clasificación Funcional (Finalidad y Función)	12
- Gasto por Categoría Programática	13
- Estado Analítico del Ejercicio del Presupuesto de Egresos Clasificación por Unidad Responsable	14
- Estado Analítico del Ejercicio del Presupuesto de Egresos Clasificación por Distribución Geográfica	15
- Formato del Ejercicio y Destino de Gasto Federalizado y Reintegros (Excel)	16
INFORMACIÓN LEY DE DISCIPLINA FINANCIERA (LDF)	
- Estados Analíticos del Ejercicio del Presupuesto de Egresos Detallados - LDF Clasificación por Objeto del Gasto (Capítulos y Conceptos)	19
- Estados Analíticos del Ejercicio del Presupuesto de Egresos Detallados - LDF Clasificación Administrativa	21
- Estados Analíticos del Ejercicio del Presupuesto de Egresos Detallados - LDF Clasificación Funcional (Finalidad y Función)	24
- Estados Analíticos del Ejercicio del Presupuesto de Egresos Detallados - LDF Clasificación de Servicios Personales por Categoría	25
- Guía de Cumplimento	
INFORMACIÓN DE ANÁLISIS E INTEGRACIÓN	
- Aplicación del Presupuesto Total por Rubros	27
- Aplicación de los Recursos Provenientes del Gobierno Federal	29
- Aplicación del Presupuesto Federal Devengado por Fuente de Financiamiento y Capítulo de Gasto	31
- Aplicación del Presupuesto Estatal Devengado por Fuente de Financiamiento y Capítulo de Gasto	33
- Principales Adecuaciones al Presupuesto de Egresos	35
- Anexo No. 1 Integración de las Economías y/o Ahorros Presupuestales	35.1
- Anexo No. 2 Integración de las Economías y/o Ahorros Financieros	35.2
- Gasto del Sector Público Presupuestario en Clasificación Económica	37

3 7

SECRETARÍA DE HACIENDA
SUBSECRETARÍA DE EGRESOS
DIRECCION GENERAL DE PRESUPUESTO Y CUENTA PÚBLICA
DIRECCIÓN DE CONTABILIDAD GUBERNAMENTAL

- Gasto del Sector Público Presupuestario en Clasificación Económica para Informe de Avance de Gestión Financiera	39
- Razón del Avance % del Gasto del Sector Público Presupuestario en Clasificación Económica para Informe de Avance de Gestión Financiera	41
- Análisis del Capítulo 4000.- Transferencias, Asignaciones, Subsidios y Otras Ayudas	42
- Análisis del Capítulo 5000.- Bienes Muebles, Inmuebles e Intangibles	47
- Análisis del Capítulo 7000.- Inversiones Financieras y Otras Provisiones	52
- Análisis del Capítulo 8000.- Participaciones y Aportaciones	55
- Análisis del Capítulo 9000.- Deuda Pública (ADEFAS)	58
- Análisis de los Recursos Federales por Fuente de Financiamiento, Programas y/o Fondo	60
- Análisis de los Recursos Federales 5 al Millar por Programas y Capitulo de Gasto	62
- Refrendos por Proyectos Estratégicos	64
Recursos a Municipios (Uso Exclusivo 3111 001 0 Municipios)	
- Aplicación de las Participaciones, Aportaciones y Transferencias por Fuente de Financiamiento y Clasificación Municipal	67
- Aplicación de las Transferencias a Municipios por Fuente de Financiamiento	69
Inversión Pública	
- Inversión Pública 6000 por Fuente de Financiamiento, Subfuente de Financiamiento y Proyectos Estratégicos	72
- Desglose del Capitulo de Inversión Pública por Tipo de Obra Realizada	74
Ramo 33.- Aportaciones Federales para Entidades Federativas y Municipios	
- Fondo de Aportaciones para la Nómina Educativa y Gasto Operativo (FONE) Clasificación por Proyectos Estratégicos y Subfuente de Financiamiento	77
- Fondo de Aportaciones para los Servicios de Salud (FASSA) Clasificación por Proyectos Estratégicos y Subfuente de Financiamiento	79
- Fondo de Aportaciones para la Infraestructura Social (FAIS) Clasificación por Proyectos Estratégicos y Subfuente de Financiamiento	81
- Fondo de Aportaciones para el Fortalecimiento de los Municipios (FORTAMUN) Clasificación por Proyectos Estratégicos y Subfuente de Financiamiento	83
- Fondo de Aportaciones Múltiples (FAM) Clasificación por Proyectos Estratégicos y Subfuente de Financiamiento	85
- Fondo de Aportaciones para la Educación Tecnológica y de Adultos (FAETA) Clasificación por Proyectos Estratégicos y Subfuente de Financiamiento	87
- Fondo de Aportaciones para la Seguridad Pública (FASP) Clasificación por Proyectos Estratégicos y Subfuente de Financiamiento	89

**SECRETARÍA DE HACIENDA
SUBSECRETARÍA DE EGRESOS
DIRECCIÓN GENERAL DE PRESUPUESTO Y CUENTA PÚBLICA
DIRECCIÓN DE CONTABILIDAD GUBERNAMENTAL**

- Fondo de Aportaciones para el Fortalecimiento de las Entidades Federativas (FAFEF) Clasificación por Proyectos Estratégicos y Subfuente de Financiamiento	91
Convenios Federales	
- Aportaciones Federales PEMEX Clasificación por Proyectos Estratégicos y Subfuente de Financiamiento	94
- Convenios de Descentralización Clasificación por Proyectos Estratégicos y Subfuente de Financiamiento	96
- Convenios de Reasignación Clasificación por Proyectos Estratégicos y Subfuente de Financiamiento	98
- Otros Convenios Clasificación por Proyectos Estratégicos y Subfuente de Financiamiento	100
Transferencias, Asignaciones, Subsidios y Otras Ayudas (Subsidios y Subvenciones)	
- Fideicomiso para la Infraestructura en los Estados (FIES) Clasificación por Proyectos Estratégicos y Subfuente de Financiamiento	103
- Programas Sujetos a Reglas de Operación Clasificación por Proyectos Estratégicos y Subfuente de Financiamiento	105
- Otros Subsidios Clasificación por Proyectos Estratégicos y Subfuente de Financiamiento	107
- Fondo Regional Clasificación por Proyectos Estratégicos y Subfuente de Financiamiento	109
- Fondo de Inversiones para las Entidades Federativas Clasificación por Proyectos Estratégicos y Subfuente de Financiamiento	111
- Fondo de Inversión para el Combate a la Pobreza Clasificación por Proyectos Estratégicos y Subfuente de Financiamiento	113
Financiamientos	
- Financiamientos y Empréstitos Clasificación por Proyectos Estratégicos y Subfuente de Financiamiento	116
Desarrollo Social (Uso Exclusivo 2111 162 0)	
- Análisis por Programas	119
- Clasificación por Programas, Subprogramas y Proyectos	120
- Análisis de Resultados por Programas y Subprogramas (Metas Alcanzadas)	122

NOTA:

- 1.- Los reportes armonizados RPA deberán ser enviados en archivos PDF.
- 2.- La información de análisis e integración, deberán ser requisitados con las firmas enunciadas, debiéndose escanear y enviar el archivo en PDF. (la documentación impresa quedará en poder de cada organismos público para los efectos de comprobación de los órganos fiscalizadores). Asimismo deberá enviarse dichos archivos en formato de excel.
- 3.- Los requerimientos de información por parte del CONAC y LDF que no sea de competencia del organismo público deberá especificar **NO APLICA**.

**SECRETARÍA DE HACIENDA
SUBSECRETARÍA DE EGRESOS
DIRECCION GENERAL DE PRESUPUESTO Y CUENTA PÚBLICA
DIRECCIÓN DE CONTABILIDAD GUBERNAMENTAL**

INTRODUCCIÓN

La Cuenta Pública Estatal y el Informe de Avance de Gestión Financiera, así como, la información correspondiente al tercer trimestre, cuando proceda la renovación sexenal del Poder Ejecutivo, son los principales informes que el Ejecutivo rinde ante el H. Congreso del Estado. Para tal fin se ha elaborado el presente catálogo de formatos e instructivos, cuyas características se derivan de los requerimientos de información que demandan la integración de estos documentos para la información trimestral del ejercicio fiscal 2016, que deberán entregar los Organismos Públicos que integran los Poderes Legislativo, Ejecutivo y el Judicial. Así como las Entidades Paraestatales, Órganos Autónomos y Municipios.

Los formatos que integran este catálogo, considera la información que se incluirán en los documentos antes mencionados, por lo que resulta de suma importancia que se requirieran de acuerdo al diseño y/o estructura de cada uno de los formatos; así como a las instrucciones contenidas en cada uno de estos, ya que los organismos públicos son los únicos que cuentan con dicha información.

**SECRETARÍA DE HACIENDA
SUBSECRETARÍA DE EGRESOS
DIRECCIÓN GENERAL DE PRESUPUESTO Y CUENTA PÚBLICA
DIRECCIÓN DE CONTABILIDAD GUBERNAMENTAL**

MARCO JURÍDICO

CONSTITUCIÓN POLÍTICA DEL ESTADO DE CHIAPAS

- ARTÍCULO 44** Son facultades y obligaciones del Gobernador:
FRACCIÓN XIX Presentar al Congreso del Estado y, en sus recesos, a la Comisión Permanente, la cuenta pública correspondiente al año anterior, a más tardar el día 30 de abril de cada año.
- El ejercicio en el que proceda la renovación sexenal del Poder Ejecutivo, la cuenta pública que contemplen los tres primeros trimestres del año, podrá ser presentada a más tardar el día 7 de diciembre de ese mismo año, encargándose la siguiente administración de entregar la correspondiente al último trimestre.

LEY ORGÁNICA DE LA ADMINISTRACIÓN PÚBLICA DEL ESTADO DE CHIAPAS

- ARTÍCULO 29** Al Titular de la Secretaría de Hacienda le corresponde el despacho de los siguientes asuntos:
FRACCIÓN XXXIV Establecer los mecanismos de control y seguimiento de los recursos federales, inherentes a los proyectos de inversión radicados al Estado, a fin de ser registrados e informados en la Cuenta Pública.
- FRACCIÓN XXXV** Coordinar a las dependencias y entidades de la Administración Pública Estatal para la integración de la Cuenta Pública.

LEY DE FISCALIZACIÓN SUPERIOR DEL ESTADO DE CHIAPAS

- ARTÍCULO 2** **FRACCIÓN XI** **La Cuenta Pública.-** Es el informe que los poderes del Estado y los entes públicos estatales rinden de manera consolidada a través del ejecutivo estatal; así como el que rinden los municipios, y los entes públicos municipales en forma consolidada a través de aquel, al congreso, sobre su gestión financiera, a efecto de comprobar que la recaudación, administración, manejo, custodia y aplicación de los ingresos y egresos estatales y municipales durante un ejercicio fiscal comprendido del 1 de enero al 31 de diciembre de cada año, se ejercieron en los términos de las disposiciones legales y administrativas aplicables, conforme a los criterios y con base en los programas aprobados.
- FRACCIÓN XII** **El Informe de Avance de Gestión Financiera.-** Es el informe, que como parte integrante de la Cuenta Pública, rinden los Poderes del Estado y los Entes Públicos Estatales de manera consolidada a través del Ejecutivo Estatal, así como el que rinden los ayuntamientos y sus entes públicos de manera consolidada, a la Auditoría Superior del Estado, sobre los avances físicos y financieros de los programas estatales y municipales aprobados, a fin de que esta fiscalice en forma simultánea o posterior a la conclusión de los procesos correspondientes, los ingresos y egresos; el manejo, la custodia y la aplicación de sus fondos y recursos, así como el grado de cumplimiento de los objetivos contenidos en dichos programas.
- ARTÍCULO 8** **PÁRRAFO 2o.** Los Poderes del Estado y los Entes Públicos Estatales rendirán a la Auditoría Superior del Estado, a más tardar el 31 de agosto del año en que se ejerza el presupuesto respectivo, el **Informe de Avance de Gestión Financiera** sobre los resultados físicos y financieros de los programas a su cargo, por el período comprendido del 1 de enero al 30 de junio del ejercicio fiscal en curso. Dicho informe será consolidado y remitido por el Ejecutivo Estatal, a través de la Secretaría del ramo.
- PÁRRAFO 3o.** Cuando se trate de la renovación sexenal del Poder Ejecutivo, se eximirá a éste de la presentación del Informe de Avance de Gestión Financiera, presentando en su lugar la Cuenta Pública correspondiente al tercer trimestre, de conformidad a lo que establece la Fracción XIX, del artículo 44 de la Constitución Política del Estado de Chiapas.

**SECRETARÍA DE HACIENDA
SUBSECRETARÍA DE EGRESOS
DIRECCIÓN GENERAL DE PRESUPUESTO Y CUENTA PÚBLICA
DIRECCIÓN DE CONTABILIDAD GUBERNAMENTAL**

CÓDIGO DE LA HACIENDA PÚBLICA PARA EL ESTADO DE CHIAPAS

- ARTÍCULO 339 PÁRRAFO 6o.** La información del ejercicio y destino del gasto federalizado así como respecto al reintegro de los recursos federales no devengados por los Organismos Públicos, para efectos de los informes trimestrales y la Cuenta Pública deben presentarse en los formatos aprobados por el Consejo Nacional de Armonización Contable, en lo sucesivo CONAC.
- ARTÍCULO 480** Los Organismos Públicos, enviarán a la Secretaría, en forma mensual, trimestral o con la periodicidad que lo determine, la información contable, presupuestaria, financiera y de otra índole que ésta requiera.
- Los Estados Financieros Contables y Presupuestarios que forman parte del Informe de Avance de Gestión Financiera y Cuenta Pública, deben ser firmados por el titular del Organismo Público y el Jefe de la Unidad de Apoyo Administrativo o su equivalente, pudiendo delegar la facultad de firma, para el caso de los informes mensuales y trimestrales.
- ARTÍCULO 482** La Secretaría requerirá a los Organismos Públicos, la información contable, presupuestaria, financiera, funcional y de otra índole que resulten necesarias, para consolidar y elaborar el **Informe de Avance de Gestión Financiera y la Cuenta Pública Anual** de cada ejercicio fiscal, sometiéndola a la consideración del Ejecutivo del Estado, para su presentación al Congreso del Estado en los términos de los artículos 44, fracción XIX de la Constitución Política del Estado de Chiapas y 8 de la Ley de Fiscalización Superior del Estado de Chiapas.
- Asimismo, los Organismos Públicos en sus Cuentas Públicas deben incluir la relación de los bienes que componen su patrimonio, conforme a los formatos electrónicos que apruebe el CONAC.
- ARTÍCULO 483** La Secretaría establece la forma y plazos de presentación de la información que generen los Organismos Públicos, en apego a las disposiciones normativas y técnicas que emanen de la Ley General de Contabilidad Gubernamental, dicha información será consolidada mediante los mecanismos y términos emitidos, a fin de cumplir en tiempo y forma ante el Congreso del Estado, y otras instancias que lo requieran, conforme a ordenamientos establecidos.
- Los Organismos Públicos son responsables del contenido de la información presentada.
- El incumplimiento en la entrega de la información será sancionado de acuerdo a lo establecido en este Código, Ley General de Contabilidad Gubernamental, Ley de Fiscalización Superior del Estado de Chiapas y demás leyes aplicables, responsabilizándose directamente a los Organismos Públicos, de las observaciones y sanciones que determine el Órgano de Fiscalización Superior del Congreso del Estado.
- ARTÍCULO 484** La Secretaría implementará los criterios de homogeneización y armonización de la información contable, presupuestaria, financiera y funcional, para la consolidación de los estados presupuestarios, financieros y de otra índole que resulten necesarios para la integración del Informe de Avance de Gestión Financiera y Cuenta Pública, los Organismos Públicos, serán responsables directos de la documentación comprobatoria y justificativa que se les requiera posteriormente.
- NORMATIVIDAD CONTABLE**
- ARTÍCULO 58** La información solicitada para la integración de la Cuenta Pública e Informe de Avance de Gestión Financiera, es la indicada en el artículo 57 Fracción III del presente ordenamiento y demás que se presentan en el Catálogo de Formatos e Instructivos que para tal efecto emite la Dirección de Contabilidad Gubernamental y publicado en la página de la Secretaría de Hacienda.

**SECRETARÍA DE HACIENDA
SUBSECRETARÍA DE EGRESOS
DIRECCION GENERAL DE PRESUPUESTO Y CUENTA PÚBLICA
DIRECCIÓN DE CONTABILIDAD GUBERNAMENTAL**

**INSTRUCCIONES GENERALES
(INFORMACIÓN PRESUPUESTAL)**

ENCABEZADO	Contendrá el nombre del formato, así como, la clave administrativa y nombre completo del Organismo Público sin abreviaturas.
PERIODO	Contendrá del 1 de Enero a la fecha del trimestre o del cierre del ejercicio que se informa.
CIFRAS	La información deberá enviarse a centavos en todos los formatos y análisis de éstos.
FIRMAS	<p>Todos los formatos Presupuestales Armonizados (CONAC) deberán ser firmados por el Titular y Jefe de la Unidad de Apoyo Administrativo y/o Coordinador General de Administración del Organismo Público.</p> <p>Todos los formatos Presupuestales de Analisis e Integración deberán ser firmados por el Jefe de la Unidad de Apoyo Administrativo y/o Coordinador General de Administración y Jefe del Área de Recursos Financieros.</p> <p>Cuando se utilicen dos o más hojas en un mismo formato, las firmas se plasmaran en la última de estas con antefirmas en todas las anteriores.</p>
TAMAÑO DE LOS FORMATOS	Atendiendo a la estructura que para cada uno se señala, la impresión de los formatos presupuestales se presentaran en tamaño carta.
FECHA DE ENTREGA	La Información Presupuestal deberá ser entregada mediante oficio a la Dirección de Contabilidad Gubernamental, dentro de los primeros diez días al cierre del trimestre que corresponda. El Informe de Avance de Gestión Financiera se deberá enviar a más tardar dentro de los primeros diez días del mes de julio del ejercicio en curso en que se presenta, excepto en ejercicio de renovación sexenal. Cuando se trate del cierre del ejercicio inmediato anterior , será entregado dentro de los primeros dieciocho días del mes de enero del año que corresponda.
CANTIDAD DE EJEMPLARES PRESENTACIÓN	<p>DE La Información Presupuestal para el Primer Trimestre, Informe de Avance de Gestión Financiera (2° Trimestre), Y Tercer Trimestre (Cierre de Sexenio); así como la del Cierre del Ejercicio (4° Trimestre), se enviará al Departamento de Consolidación y Cuenta Pública de la Dirección de Contabilidad Gubernamental de manera digital (1 CD-R).</p> <p>La Información Presupuestal para el Primer Trimestre, Informe de Avance de Gestión Financiera (2° Trimestre), Tercer Trimestre (Cierre de Sexenio); así como la del Cierre del Ejercicio (4° Trimestre), se traera al Departamento de Consolidación y Cuenta Pública de la Dirección de Contabilidad Gubernamental (1 Engargolado), y posteriormente quedando en poder del Organismo Público.</p>

**SECRETARÍA DE HACIENDA
SUBSECRETARÍA DE EGRESOS
DIRECCION GENERAL DE PRESUPUESTO Y CUENTA PÚBLICA
DIRECCIÓN DE CONTABILIDAD GUBERNAMENTAL**

OBSERVACIONES: Es importante mencionar que para el Cierre del Ejercicio (4o trimestre), el único formato que se presentara de manera digital e impresa debidamente firmado por el Titular del Organismo Público, será el Cierre Presupuestal Anual.

Por considerar de importancia esta información el Departamento de Consolidación y Cuenta Pública de la Dirección de Contabilidad Gubernamental, aclarará cualquier duda en el llenado de formatos, atendiendo a los teléfonos 69-1 40 20, 69- 1 40 40 y 69- 1 40 43 Ext. 65059 o en nuestras oficinas ubicadas en el 9° Piso de la Torre Chiapas.

3 4

**INFORMACIÓN ARMONIZADA
CONAC**

3 4

SISTEMA CONTABLE 2017
ESTADO ANALÍTICO DE INGRESOS
DEL 1o. DE ENERO AL 31 DE DICIEMBRE DE 2017

Fecha: 31/01/2018
Página 1 de 1

RUBRO DE INGRESOS	INGRESO				DIFERENCIA	
	ESTIMADO	AMPLIACIONES Y REDUCCIONES	MODIFICADO	DEVENGADO	RECAUDADO	(RECAUDADO - ESTIMADO)
Impuestos	0.00	0.00	0.00	0.00	0.00	0.00
Cuotas y Aportaciones de Seguridad Social	0.00	0.00	0.00	0.00	0.00	0.00
Contribuciones de Mejoras	0.00	0.00	0.00	0.00	0.00	0.00
Derechos	0.00	0.00	0.00	0.00	0.00	0.00
Productos	0.00	2,619.85	2,619.85	2,619.85	2,619.85	2,619.85
Corriente	0.00	0.00	0.00	0.00	0.00	0.00
Capital	0.00	2,619.85	2,619.85	2,619.85	2,619.85	2,619.85
Aprovechamientos	0.00	0.00	0.00	0.00	0.00	0.00
Corriente	0.00	0.00	0.00	0.00	0.00	0.00
Capital	0.00	0.00	0.00	0.00	0.00	0.00
Ingresos por Venta de Bienes y Servicios	0.00	32,685,628.95	32,685,628.95	32,685,628.95	32,685,628.95	32,685,628.95
Participaciones y Aportaciones	151,764,789.00	3,019,912.98	154,784,701.98	154,784,701.98	154,784,701.98	3,019,912.98
Transferencias, Asignaciones, Subsidios y Otras Ayudas	10,651,051.88	253,677,054.81	264,328,106.69	264,328,106.69	264,328,106.69	253,677,054.81
Ingresos Derivados de Financiamientos	0.00	0.00	0.00	0.00	0.00	0.00
Total	162,416,840.88	289,385,216.59	451,801,057.47	451,801,057.47	451,801,057.47	Ingresos Excedentes 289,385,216.59

RUBRO DE INGRESOS	INGRESO				DIFERENCIA	
	ESTIMADO	AMPLIACIONES Y REDUCCIONES	MODIFICADO	DEVENGADO	RECAUDADO	(RECAUDADO - ESTIMADO)
Ingresos del Gobierno	151,764,789.00	3,022,532.83	154,787,321.83	154,787,321.83	154,787,321.83	3,022,532.83
Impuestos	0.00	0.00	0.00	0.00	0.00	0.00
Contribuciones de Mejoras	0.00	0.00	0.00	0.00	0.00	0.00
Derechos	0.00	0.00	0.00	0.00	0.00	0.00
Productos	0.00	2,619.85	2,619.85	2,619.85	2,619.85	2,619.85
Corriente	0.00	0.00	0.00	0.00	0.00	0.00
Capital	0.00	2,619.85	2,619.85	2,619.85	2,619.85	2,619.85
Aprovechamientos	0.00	0.00	0.00	0.00	0.00	0.00
Corriente	0.00	0.00	0.00	0.00	0.00	0.00
Capital	0.00	0.00	0.00	0.00	0.00	0.00
Participaciones y Aportaciones	151,764,789.00	3,019,912.98	154,784,701.98	154,784,701.98	154,784,701.98	3,019,912.98
Transferencias, Asignaciones, Subsidios y Otras Ayudas	0.00	0.00	0.00	0.00	0.00	0.00
Ingresos de organismos y Empresas	10,651,051.88	286,362,683.76	297,013,735.64	297,013,735.64	297,013,735.64	286,362,683.76
Cuotas y Aportaciones de Seguridad Social	0.00	0.00	0.00	0.00	0.00	0.00
Ingresos por Venta de Bienes y Servicios	0.00	32,685,628.95	32,685,628.95	32,685,628.95	32,685,628.95	32,685,628.95
Transferencias, Asignaciones, Subsidios y Otras Ayudas	10,651,051.88	253,677,054.81	264,328,106.69	264,328,106.69	264,328,106.69	253,677,054.81
Ingresos Derivados de Financiamiento	0.00	0.00	0.00	0.00	0.00	0.00
Ingresos Derivados de Financiamientos	0.00	0.00	0.00	0.00	0.00	0.00
Total	162,416,840.88	289,385,216.59	451,801,057.47	451,801,057.47	451,801,057.47	Ingresos Excedentes 289,385,216.59


Dr. Mariano Guadalupe Rosales Zuart
Director General del Conalep Chiapas


Mtro. Fernando Betancourt Barrios
Director de Administración de los Recursos

"Bajo protesta de decir verdad declaramos que los Estados Financieros y sus notas, son razonablemente correctos y son responsabilidad del emisor".

SISTEMA CONTABLE 2017

ESTADO ANALÍTICO DE INGRESOS/CON RECURSOS DEL EJERCICIO

DEL 1o. DE ENERO AL 31 DE DICIEMBRE DE 2017

Página 1 de 1

Fecha:

31/01/2018

RUBRO DE INGRESOS	INGRESO					DIFERENCIA (RECAUDADO ESTIMADO)
	ESTIMADO	AMPLIACIONES Y REDUCCIONES	MODIFICADO	DEVENGADO	RECAUDADO	
Impuestos	0.00	0.00	0.00	0.00	0.00	0.00
Cuotas y Aportaciones de Seguridad Social	0.00	0.00	0.00	0.00	0.00	0.00
Contribuciones de Mejoras	0.00	0.00	0.00	0.00	0.00	0.00
Derechos	0.00	0.00	0.00	0.00	0.00	0.00
Productos	0.00	2,619.85	2,619.85	2,619.85	2,619.85	2,619.85
Corriente	0.00	0.00	0.00	0.00	0.00	0.00
Capital	0.00	2,619.85	2,619.85	2,619.85	2,619.85	2,619.85
Aprovechamientos	0.00	0.00	0.00	0.00	0.00	0.00
Corriente	0.00	0.00	0.00	0.00	0.00	0.00
Capital	0.00	0.00	0.00	0.00	0.00	0.00
Ingresos por Venta de Bienes y Servicios	0.00	32,685,628.95	32,685,628.95	32,685,628.95	32,685,628.95	32,685,628.95
Participaciones y Aportaciones	151,764,789.00	2,926,886.93	154,691,675.93	154,691,675.93	154,691,675.93	2,926,886.93
Transferencias, Asignaciones, Subsidios y Otras Ayudas	10,651,051.88	253,677,054.81	264,328,106.69	264,328,106.69	264,328,106.69	253,677,054.81
Ingresos Derivados de Financiamientos	0.00	0.00	0.00	0.00	0.00	0.00
Total	162,415,840.88	289,292,190.54	451,708,031.42	451,708,031.42	451,708,031.42	
					Ingresos Excedentes	289,292,190.54

RUBRO DE INGRESOS	INGRESO					DIFERENCIA (RECAUDADO ESTIMADO)
	ESTIMADO	AMPLIACIONES Y REDUCCIONES	MODIFICADO	DEVENGADO	RECAUDADO	
Ingresos del Gobierno	151,764,789.00	2,929,506.78	154,694,295.78	154,694,295.78	154,694,295.78	2,929,506.78
Impuestos	0.00	0.00	0.00	0.00	0.00	0.00
Contribuciones de Mejoras	0.00	0.00	0.00	0.00	0.00	0.00
Derechos	0.00	0.00	0.00	0.00	0.00	0.00
Productos	0.00	2,619.85	2,619.85	2,619.85	2,619.85	2,619.85
Corriente	0.00	0.00	0.00	0.00	0.00	0.00
Capital	0.00	2,619.85	2,619.85	2,619.85	2,619.85	2,619.85
Aprovechamientos	0.00	0.00	0.00	0.00	0.00	0.00
Corriente	0.00	0.00	0.00	0.00	0.00	0.00
Capital	0.00	0.00	0.00	0.00	0.00	0.00
Participaciones y Aportaciones	151,764,789.00	2,926,886.93	154,691,675.93	154,691,675.93	154,691,675.93	2,926,886.93
Transferencias, Asignaciones, Subsidios y Otras Ayudas	0.00	0.00	0.00	0.00	0.00	0.00
Ingresos de organismos y Empresas	10,651,051.88	286,362,683.76	297,013,735.64	297,013,735.64	297,013,735.64	286,362,683.76
Cuotas y Aportaciones de Seguridad Social	0.00	0.00	0.00	0.00	0.00	0.00
Ingresos por Venta de Bienes y Servicios	0.00	32,685,628.95	32,685,628.95	32,685,628.95	32,685,628.95	32,685,628.95
Transferencias, Asignaciones, Subsidios y Otras Ayudas	10,651,051.88	253,677,054.81	264,328,106.69	264,328,106.69	264,328,106.69	253,677,054.81
Ingresos Derivados de Financiamiento	0.00	0.00	0.00	0.00	0.00	0.00
Ingresos Derivados de Financiamientos	0.00	0.00	0.00	0.00	0.00	0.00
Total	162,415,840.88	289,292,190.54	451,708,031.42	451,708,031.42	451,708,031.42	
					Ingresos Excedentes	289,292,190.54


Dr. Mariano Guadalupe Rosales Zuart
Director General del Conalep Chiapas


Mtro. Fernando Betancourt Barrios
Director de Administración de los Recursos

"Bajo protesta de decir verdad declaramos que los Estados Financieros y sus notas, son razonablemente correctos y son responsabilidad del emisor".

SISTEMA CONTABLE 2017
ESTADO ANALÍTICO DE INGRESOS/CON RECURSOS DE AÑOS ANTERIORES
DEL 1o. DE ENERO AL 31 DE DICIEMBRE DE 2017

Fecha: 31/01/2018
Página 1 de 1

RUBRO DE INGRESOS	INGRESO				RECAUDADO	DIFERENCIA (RECAUDADO - ESTIMADO)
	ESTIMADO	AMPLIACIONES Y REDUCCIONES	MODIFICADO	DEVENGADO		
Impuestos	0.00	0.00	0.00	0.00	0.00	0.00
Cuotas y Aportaciones de Seguridad Social	0.00	0.00	0.00	0.00	0.00	0.00
Contribuciones de Mejoras	0.00	0.00	0.00	0.00	0.00	0.00
Derechos	0.00	0.00	0.00	0.00	0.00	0.00
Productos	0.00	0.00	0.00	0.00	0.00	0.00
Corriente	0.00	0.00	0.00	0.00	0.00	0.00
Capital	0.00	0.00	0.00	0.00	0.00	0.00
Aprovechamientos	0.00	0.00	0.00	0.00	0.00	0.00
Corriente	0.00	0.00	0.00	0.00	0.00	0.00
Capital	0.00	0.00	0.00	0.00	0.00	0.00
Ingresos por Venta de Bienes y Servicios	0.00	0.00	0.00	0.00	0.00	0.00
Participaciones y Aportaciones	0.00	93,026.05	93,026.05	93,026.05	93,026.05	93,026.05
Transferencias, Asignaciones, Subsidios y Otras Ayudas	0.00	0.00	0.00	0.00	0.00	0.00
Ingresos Derivados de Financiamientos	0.00	0.00	0.00	0.00	0.00	0.00
Total	0.00	93,026.05	93,026.05	93,026.05	93,026.05	93,026.05
Ingresos Excedentes						93,026.05

RUBRO DE INGRESOS	INGRESO				RECAUDADO	DIFERENCIA (RECAUDADO - ESTIMADO)
	ESTIMADO	AMPLIACIONES Y REDUCCIONES	MODIFICADO	DEVENGADO		
Ingresos del Gobierno	0.00	93,026.05	93,026.05	93,026.05	93,026.05	93,026.05
Impuestos	0.00	0.00	0.00	0.00	0.00	0.00
Contribuciones de Mejoras	0.00	0.00	0.00	0.00	0.00	0.00
Derechos	0.00	0.00	0.00	0.00	0.00	0.00
Productos	0.00	0.00	0.00	0.00	0.00	0.00
Corriente	0.00	0.00	0.00	0.00	0.00	0.00
Capital	0.00	0.00	0.00	0.00	0.00	0.00
Aprovechamientos	0.00	0.00	0.00	0.00	0.00	0.00
Corriente	0.00	0.00	0.00	0.00	0.00	0.00
Capital	0.00	0.00	0.00	0.00	0.00	0.00
Participaciones y Aportaciones	0.00	93,026.05	93,026.05	93,026.05	93,026.05	93,026.05
Transferencias, Asignaciones, Subsidios y Otras Ayudas	0.00	0.00	0.00	0.00	0.00	0.00
Ingresos de organismos y Empresas	0.00	0.00	0.00	0.00	0.00	0.00
Cuotas y Aportaciones de Seguridad Social	0.00	0.00	0.00	0.00	0.00	0.00
Ingresos por Venta de Bienes y Servicios	0.00	0.00	0.00	0.00	0.00	0.00
Transferencias, Asignaciones, Subsidios y Otras Ayudas	0.00	0.00	0.00	0.00	0.00	0.00
Ingresos Derivados de Financiamiento	0.00	0.00	0.00	0.00	0.00	0.00
Ingresos Derivados de Financiamientos	0.00	0.00	0.00	0.00	0.00	0.00
Total	0.00	93,026.05	93,026.05	93,026.05	93,026.05	93,026.05
Ingresos Excedentes						93,026.05


Dr. Marjano Guadalupe Rosales Zuart
Director General del Conalep Chiapas


Mtro. Fernando Betancourt Barrios
Director de Administración de los Recursos

"Bajo protesta de decir verdad declaramos que los Estados Financieros y sus notas, son razonablemente correctos y son responsabilidad del emisor".

ESTADO ANALÍTICO DEL EJERCICIO DEL PRESUPUESTO DE EGRESOS CLASIFICACIÓN POR OBJETO DEL GASTO
(CAPITULOS Y CONCEPTOS)
DEL 1 DE ENERO AL 31 DE DICIEMBRE DE 2017

(Pesos)

RPA-1

CAPG	CG	DESCRIPCIÓN	PRESUPUESTO DE EGRESOS					SUB EJERCICIO
			APROBADO	AMPLIACIONES - REDUCCIONES	MODIFICADO	DEVENGADO	PAGADO	
1000		Servicios Personales.	141,584,346.41	24,714,275.62	166,298,622.03	166,298,622.03	166,298,622.03	0.00
	1100	Remuneraciones al Personal de Carácter Permanente.	58,922,913.40	7,711,936.74	66,634,850.14	66,634,850.14	66,634,850.14	0.00
	1200	Remuneraciones al Personal de Carácter Transitorio.	4,540,911.96	3,035,576.37	7,576,488.33	7,576,488.33	7,576,488.33	0.00
	1300	Remuneraciones Adicionales y Especiales.	29,433,970.32	7,812,375.18	37,246,345.50	37,246,345.50	37,246,345.50	0.00
	1400	Seguridad Social.	23,777,115.27	-4,598,703.03	19,178,412.24	19,178,412.24	19,178,412.24	0.00
	1500	Otras Prestaciones Sociales y Económicas.	19,876,954.60	4,297,078.25	24,174,032.85	24,174,032.85	24,174,032.85	0.00
	1700	Pago de Estímulos a Servidores Públicos.	5,032,480.86	6,456,012.11	11,488,492.97	11,488,492.97	11,488,492.97	0.00
2000		Materiales y Suministros.	8,019,877.32	226,447,999.70	234,467,877.02	234,467,877.02	160,648,256.83	0.00
	2100	Materiales de Administración, Emisión de Documentos y Artículos Oficiales.	3,646,082.06	116,203,067.22	119,849,149.28	119,849,149.28	87,801,550.29	0.00
	2200	Alimentos y Utensilios.	99,867.68	21,157.66	121,025.34	121,025.34	121,025.34	0.00
	2400	Materiales y Artículos de Construcción y de Reparación.	617,114.69	66,633,935.09	67,251,049.78	67,251,049.78	39,911,319.38	0.00
	2500	Productos Químicos, Farmacéuticos y de Laboratorio.	239,758.15	-203,978.64	35,779.51	35,779.51	35,779.51	0.00
	2600	Combustibles, Lubricantes y Aditivos.	1,148,379.71	-211,430.54	936,949.17	936,949.17	936,949.17	0.00
	2700	Vestuario, Blancos, Prendas de Protección y Artículos Deportivos.	139,308.14	31,346,346.84	31,485,654.98	31,485,654.98	22,934,158.18	0.00
	2900	Herramientas, Refacciones y Accesorios Menores.	2,129,366.89	12,658,902.07	14,788,268.96	14,788,268.96	8,907,474.96	0.00
3000		Servicios Generales.	12,811,617.15	5,534,692.47	18,346,309.62	18,346,309.62	15,418,167.56	0.00
	3100	Servicios Básicos.	2,741,634.02	-81,893.95	2,659,740.07	2,659,740.07	2,659,740.07	0.00
	3200	Servicios de Arrendamiento.	322,725.60	26,198.72	348,924.32	348,924.32	348,924.32	0.00
	3300	Servicios Profesionales, Científicos, Técnicos y Otros Servicios.	2,562,377.53	402,000.18	2,964,377.71	2,964,377.71	2,964,377.71	0.00
	3400	Servicios Financieros, Bancarios y Comerciales.	12,600.00	-6,066.24	6,533.76	6,533.76	6,533.76	0.00
	3500	Servicios de Instalación, Reparación, Mantenimiento y Conservación.	3,339,726.00	7,139,505.20	10,479,231.20	10,479,231.20	7,551,089.14	0.00
	3600	Servicios de Comunicación Social y Publicidad.	308,845.00	-155,072.60	153,772.40	153,772.40	153,772.40	0.00
	3700	Servicios de Traslado y Viáticos.	2,405,070.00	-935,953.05	1,469,116.95	1,469,116.95	1,469,116.95	0.00
	3800	Servicios Oficiales.	1,096,498.00	-843,355.79	253,142.21	253,142.21	253,142.21	0.00
	3900	Otros Servicios Generales.	22,141.00	-10,670.00	11,471.00	11,471.00	11,471.00	0.00

1
3

ESTADO ANALÍTICO DEL EJERCICIO DEL PRESUPUESTO DE EGRESOS CLASIFICACIÓN ECONÓMICA POR TIPO
DE GASTO
DEL 1 DE ENERO AL 31 DE DICIEMBRE DE 2017

(Pesos)

RPA-2

CONCEPTO	PRESUPUESTO DE EGRESOS					
	APROBADO	AMPLIACIONES -REDUCCIONES	MODIFICADO	DEVENGADO	PAGADO	SUB EJERCICIO
GASTO CORRIENTE	162,415,840.88	256,696,967.79	419,112,808.67	419,112,808.67	342,365,046.42	0.00
GASTO DE CAPITAL	0.00	0.00	0.00	0.00	0.00	0.00
AMORTIZACIÓN DE LA DEUDA Y DISMINUCIÓN DE PASIVOS	0.00	0.00	0.00	0.00	0.00	0.00
PENSIONES Y JUBILACIONES	0.00	0.00	0.00	0.00	0.00	0.00
PARTICIPACIONES	0.00	0.00	0.00	0.00	0.00	0.00
TOTAL DEL GASTO:	162,415,840.88	256,696,967.79	419,112,808.67	419,112,808.67	342,365,046.42	0.00

3 4



GOBIERNO CONSTITUCIONAL DEL ESTADO DE CHIAPAS

RAMO O DEPENDENCIA: CONALEP Chiapas

ESTADO ANALÍTICO DEL EJERCICIO DEL PRESUPUESTO DE EGRESOS EN CLASIFICACIÓN ADMINISTRATIVA/ORGANISMO DEL 1 DE ENERO AL 31 DE DICIEMBRE DE 2017




(Pesos)

RPA-3

CONCEPTO	PRESUPUESTO DE EGRESOS					
	APROBADO	AMPLIACIONES - REDUCCIONES	MODIFICADO	DEVENGADO	PAGADO	SUBEJERCICIO
TOTAL	162,415,840.88	256,696,967.79	419,112,808.67	419,112,808.67	342,365,046.42	0.00
ENTIDADES PARAESTATALES Y FIDEICOMISOS NO EMPRESARIALES Y NO FINANCIEROS	162,415,840.88	256,696,967.79	419,112,808.67	419,112,808.67	342,365,046.42	0.00
CONALEP Chiapas	162,415,840.88	256,696,967.79	419,112,808.67	419,112,808.67	342,365,046.42	0.00

3 1



GOBIERNO CONSTITUCIONAL DEL ESTADO DE CHIAPAS

RAMO O DEPENDENCIA: CONALEP Chiapas

ESTADO ANALÍTICO DEL EJERCICIO DEL PRESUPUESTO DE EGRESOS EN CLASIFICACIÓN ADMINISTRATIVA/PODERES DEL 1 DE ENERO AL 31 DE DICIEMBRE DE 2017



(Pesos)

RPA-4

CONCEPTO	PRESUPUESTO DE EGRESOS					
	APROBADO	AMPLIACIONES - REDUCCIONES	MODIFICADO	DEVENGADO	PAGADO	SUBEJERCICIO
PODER EJECUTIVO				NO APLICA		
PODER LEGISLATIVO				NO APLICA		
PODER JUDICIAL				NO APLICA		
ORGANOS AUTONOMOS				NO APLICA		

3 1

GOBIERNO CONSTITUCIONAL DEL ESTADO DE CHIAPAS
RAMO O DEPENDENCIA: CONALEP Chiapas
ESTADO ANALÍTICO DEL EJERCICIO DEL PRESUPUESTO DE EGRESOS EN CLASIFICACIÓN
ADMINISTRATIVA/ENTIDADES
DEL 1 DE ENERO AL 31 DE DICIEMBRE DE 2017

(Pesos)

RPA-5

CONCEPTO	PRESUPUESTO DE EGRESOS					
	APROBADO	AMPLIACIONES - REDUCCIONES	MODIFICADO	DEVENGADO	PAGADO	SUBEJERCICIO
TOTAL	162,415,840.88	256,696,967.79	419,112,808.67	419,112,808.67	342,365,046.42	0.00
ENTIDADES PARAESTATALES Y FIDEICOMISOS NO EMPRESARIALES Y NO FINANCIEROS	162,415,840.88	256,696,967.79	419,112,808.67	419,112,808.67	342,365,046.42	0.00
CONALEP Chiapas	162,415,840.88	256,696,967.79	419,112,808.67	419,112,808.67	342,365,046.42	0.00
INSTITUCIONES PÚBLICAS DE SEGURIDAD SOCIAL	0.00	0.00	0.00	0.00	0.00	0.00
ENTIDADES PARAESTATALES EMPRESARIALES NO FINANCIERAS CON PARTICIPACION ESTATAL MAYORITARIA	0.00	0.00	0.00	0.00	0.00	0.00

3 4

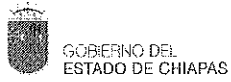
ESTADO ANALÍTICO DEL EJERCICIO DEL PRESUPUESTO DE EGRESOS CLASIFICACIÓN FUNCIONAL (FINALIDAD Y FUNCIÓN)
DEL 1 DE ENERO AL 31 DE DICIEMBRE DE 2017

(Pesos)

RPA-6

FI	FU	CONCEPTO	EGRESOS				SUBEJERCICIO	
			APROBADO	AMPLIACIONES - REDUCCIONES	MODIFICADO	DEVENGADO		PAGADO
2	Desarrollo Social		162,415,840.88	256,696,967.79	419,112,808.67	419,112,808.67	342,365,046.42	0.00
2.5	Educación		162,415,840.88	256,696,967.79	419,112,808.67	419,112,808.67	342,365,046.42	0.00
TOTAL DEL GASTO:			162,415,840.88	256,696,967.79	419,112,808.67	419,112,808.67	342,365,046.42	0.00

3 7



GOBIERNO DEL ESTADO DE CHIAPAS
RAMO O DEPENDENCIA: CONALEP Chiapas



ESTADO ANALÍTICO DEL EJERCICIO DEL PRESUPUESTO DE EGRESOS CLASIFICACIÓN POR UNIDAD
RESPONSABLE

DEL 1 DE ENERO AL 31 DE DICIEMBRE DE 2017

(Pesos)

RPA-8

UR	CONCEPTO	EGRESOS					
		APROBADO	AMPLIACIONES - REDUCCIONES	MODIFICADO	DEVENGADO	PAGADO	SUBEJERCICIO
01	Dirección de Planeación y Evaluación	162,415,840.88	256,696,967.79	419,112,808.67	419,112,808.67	342,365,046.42	0.00
TOTAL DEL GASTO:		162,415,840.88	256,696,967.79	419,112,808.67	419,112,808.67	342,365,046.42	0.00

3 1

ESTADO ANALÍTICO DEL EJERCICIO DEL PRESUPUESTO DE EGRESOS CLASIFICACIÓN POR DISTRIBUCIÓN
GEOGRÁFICA
DEL 1 DE ENERO AL 31 DE DICIEMBRE DE 2017

(Pesos)

RPA-9

CLAVE	No.	CONCEPTO	PRESUPUESTO DE EGRESOS				SUBEJERCICIO	
			APROBADO	AMPLIACIONES -REDUCCIONES	MODIFICADO	DEVENGADO		PAGADO
000	000	Cobertura Estatal	162,415,840.88	245,998,114.43	408,413,955.31	408,413,955.31	331,666,193.06	0.00
910	X	Soconusco	0.00	10,698,853.36	10,698,853.36	10,698,853.36	10,698,853.36	0.00
TOTAL DEL GASTO:			162,415,840.88	256,696,967.79	419,112,808.67	419,112,808.67	342,365,046.42	0.00

3 1

ENTIDAD FEDERATIVA: CHIAPAS
FORMATO DEL EJERCICIO Y DESTINO DE GASTO FEDERALIZADO Y REINTEGROS
AL PERIODO: (Trimestral o Anual)

2111 111 0 SECRETARÍA DE HACIENDA

PROGRAMA O FONDO	DESTINO DE LOS RECURSOS	EJERCICIO		REINTEGRO
		DEVENGADO	PAGADO	
5821 01 FONE Servicios Personales (Ramo 33 - I013)				
5822 01 FASSA (Ramo 33 - I002)				
5823 01 FAIS Entidades (FISE Ramo 33 - I003)				
5823 1a Programa de Agua Potable Alcantarillado y Saneamiento (Ramo 16 - S074)				
5823 05 FAIS Municipal (FISM Ramo 33 - I004)				
5824 01 FORTAMUN (Ramo 33 - I005)				
5825 01 FAM Asistencia Social (Ramo 33 - I006)				
5826 01 FAETA Educación Tecnológica (Ramo 33 - I009)	COBERTURA ESTATAL	154,784,701.98	154,784,701.98	-
5827 01 FASP (Ramo 33 - I0011)				
5828 18 Programa 3x1 para Migrantes (Ramo 20 - S061)				
5831 01 PEMEX				
5832 01 Convenios de Descentralización				
5833 05 Reconstrucción y Conservación de Carreteras (Ramo 9 - K032)				
5834 02 Protección Contra Riesgos Sanitarios (Ramo 12 - G004)				
5931 01 Fideicomiso para la Infraestructura en los Estados				
5932 01 Programa de Infraestructura Indígena (PROII) (Ramo 6 - S265)				
5933 01 Proyectos de Desarrollo Regional (Ramo 23 - U128)				
5934 01 Fondo Regional (Ramo 23 - U019)				
5935 01 Fondo de Inversiones para las Entidades Federativas				
5936 01 Fondo de Inversiones para el Combate a la Pobreza				
TOTAL		154,784,701.98	154,784,701.98	-

0 1

**INFORMACIÓN LEY DE DISCIPLINA
FINANCIERA - LDF**

3 4

NOMBRE DEL ENTE PUBLICO : CONALEP Chiapas
Estado Analítico del Ejercicio del Presupuesto de Egresos Detallado – LDF 6a.
Clasificación por Objeto del Gasto (Capítulo y Concepto)

Del 1 de Enero al 31 de diciembre de 2017

(PESOS)

Concepto	Egresos					Subejercicio
	Aprobado	Ampliaciones / Reducciones	Modificado	Devengado	Pagado	
I. Gasto No Etiquetado	10,651,051.88	253,677,054.81	264,328,106.69	264,328,106.69	187,580,344.44	0.00
A. Servicios Personales.	10,233,602.45	16,237,861.65	26,471,264.10	26,471,264.10	26,471,264.10	0.00
a1) Remuneraciones al Personal de Carácter Permanente.	1,209,382.96	2,967,359.75	4,176,742.71	4,176,742.71	4,176,742.71	0.00
a2) Remuneraciones al Personal de Carácter Transitorio.	800,000.00	3,035,576.37	3,835,576.37	3,835,576.37	3,835,576.37	0.00
a3) Remuneraciones Adicionales y Especiales.	1,556,216.99	4,845,233.23	6,401,450.22	6,401,450.22	6,401,450.22	0.00
a4) Seguridad Social.	6,017,311.93	-4,805,322.58	1,021,989.35	1,021,989.35	1,021,989.35	0.00
a5) Otras Prestaciones Sociales y Económicas.	367,930.57	3,928,802.77	4,296,733.34	4,296,733.34	4,296,733.34	0.00
a6) Previsiones.	0.00	0.00	0.00	0.00	0.00	0.00
a7) Pago de Estímulos a Servidores Públicos.	282,760.00	6,456,012.11	6,738,772.11	6,738,772.11	6,738,772.11	0.00
B. Materiales y Suministros.	65,038.00	228,866,181.14	228,931,220.04	228,931,220.04	155,111,598.85	0.00
b1) Materiales de Administración, Emisión de Documentos y Artículos Oficiales.	22,518.14	116,762,490.02	116,785,008.16	116,785,008.16	84,737,409.17	0.00
b2) Alimentos y Utensilios.	8,387.68	0.00	8,387.68	8,387.68	8,387.68	0.00
b3) Materias Primas y Materiales de Producción y Comercialización	0.00	0.00	0.00	0.00	0.00	0.00
b4) Materiales y Artículos de Construcción y de Reparación.	14,003.76	68,485,384.28	86,499,398.04	86,499,398.04	38,159,667.64	0.00
b5) Productos Químicos, Farmacéuticos y de Laboratorio.	1,111.15	0.00	1,111.15	1,111.15	1,111.15	0.00
b6) Combustibles, Lubricantes y Aditivos.	10,838.16	0.00	10,838.16	10,838.16	10,838.16	0.00
b7) Vestuario, Blancos, Prendas de Protección y Artículos Deportivos.	1,842.14	31,483,812.84	31,485,654.98	31,485,654.98	22,934,158.18	0.00
b8) Materiales y Suministros para Seguridad.	0.00	0.00	0.00	0.00	0.00	0.00
b9) Herramientas, Refacciones y Accesorios Menores.	6,337.87	14,134,484.00	14,140,821.87	14,140,821.87	8,260,027.87	0.00
C. Servicios Generales.	352,410.53	8,573,212.02	8,925,622.55	8,925,622.55	5,987,480.49	0.00
c1) Servicios Básicos.	0.00	0.00	0.00	0.00	0.00	0.00
c2) Servicios de Arrendamiento.	0.00	0.00	0.00	0.00	0.00	0.00
c3) Servicios Profesionales, Científicos, Técnicos y Otros Servicios.	188,466.53	0.00	188,466.53	188,466.53	188,466.53	0.00
c4) Servicios Financieros, Bancarios y Comerciales.	0.00	0.00	0.00	0.00	0.00	0.00
c5) Servicios de Instalación, Reparación, Mantenimiento y Conservación.	162,268.00	8,573,212.02	8,735,500.02	8,735,500.02	5,807,357.96	0.00
c6) Servicios de Comunicación Social y Publicidad.	0.00	0.00	0.00	0.00	0.00	0.00
c7) Servicios de Traslado y Viáticos.	1,656.00	0.00	1,656.00	1,656.00	1,656.00	0.00
c8) Servicios Oficiales.	0.00	0.00	0.00	0.00	0.00	0.00
c9) Otros Servicios Generales.	0.00	0.00	0.00	0.00	0.00	0.00
D. Transferencias, Asignaciones, Subsidios y Otras Ayudas.	0.00	0.00	0.00	0.00	0.00	0.00
d1) Transferencias Internas y Asignaciones al Sector Público.	0.00	0.00	0.00	0.00	0.00	0.00
d2) Transferencias al Resto del Sector Público.	0.00	0.00	0.00	0.00	0.00	0.00
d3) Subsidios y Subvenciones.	0.00	0.00	0.00	0.00	0.00	0.00
d4) Ayudas Sociales.	0.00	0.00	0.00	0.00	0.00	0.00
d5) Pensiones y Jubilaciones.	0.00	0.00	0.00	0.00	0.00	0.00
d6) Transferencias a Fideicomisos, Mandatos y Otros Análogos.	0.00	0.00	0.00	0.00	0.00	0.00
d7) Transferencias a la Seguridad Social	0.00	0.00	0.00	0.00	0.00	0.00
d8) Donativos	0.00	0.00	0.00	0.00	0.00	0.00
d9) Transferencias al Exterior.	0.00	0.00	0.00	0.00	0.00	0.00
E. Bienes Muebles, Inmuebles e Intangibles.	0.00	0.00	0.00	0.00	0.00	0.00
e1) Mobiliario y Equipo de Administración.	0.00	0.00	0.00	0.00	0.00	0.00
e2) Mobiliario y Equipo Educativo y Recreativo.	0.00	0.00	0.00	0.00	0.00	0.00
e3) Equipo e Instrumental Médico y de Laboratorio.	0.00	0.00	0.00	0.00	0.00	0.00
e4) Vehículos y Equipo de Transporte.	0.00	0.00	0.00	0.00	0.00	0.00
e5) Equipo de Defensa y Seguridad.	0.00	0.00	0.00	0.00	0.00	0.00
e6) Maquinaria, Otros Equipos y Herramientas.	0.00	0.00	0.00	0.00	0.00	0.00
e7) Activos Biológicos.	0.00	0.00	0.00	0.00	0.00	0.00
e8) Bienes Inmuebles.	0.00	0.00	0.00	0.00	0.00	0.00
e9) Activos Intangibles.	0.00	0.00	0.00	0.00	0.00	0.00
F. Inversión Pública.	0.00	0.00	0.00	0.00	0.00	0.00
f1) Obra Pública en Bienes de Dominio Público.	0.00	0.00	0.00	0.00	0.00	0.00
f2) Obra Pública en Bienes Propios.	0.00	0.00	0.00	0.00	0.00	0.00
f3) Proyectos Productivos y Acciones de Fomento	0.00	0.00	0.00	0.00	0.00	0.00
G. Inversiones Financieras y Otras Provisiones.	0.00	0.00	0.00	0.00	0.00	0.00
g1) Inversiones para el Fomento de Actividades Productivas	0.00	0.00	0.00	0.00	0.00	0.00
g2) Acciones y Participaciones de Capital	0.00	0.00	0.00	0.00	0.00	0.00
g3) Compra de Títulos y Valores	0.00	0.00	0.00	0.00	0.00	0.00
g4) Concesión de Préstamos.	0.00	0.00	0.00	0.00	0.00	0.00
g5) Inversiones en Fideicomisos, Mandatos y Otros Análogos.	0.00	0.00	0.00	0.00	0.00	0.00
g6) Fideicomiso de Desastres Naturales (Informativo)	0.00	0.00	0.00	0.00	0.00	0.00
g7) Otras Inversiones Financieras	0.00	0.00	0.00	0.00	0.00	0.00
g8) Provisiones para Contingencias y Otras Erogaciones Especiales.	0.00	0.00	0.00	0.00	0.00	0.00
H. Participaciones y Aportaciones.	0.00	0.00	0.00	0.00	0.00	0.00
h1) Participaciones.	0.00	0.00	0.00	0.00	0.00	0.00
h2) Aportaciones.	0.00	0.00	0.00	0.00	0.00	0.00
h3) Convenios.	0.00	0.00	0.00	0.00	0.00	0.00
I. Deuda Pública.	0.00	0.00	0.00	0.00	0.00	0.00
i1) Amortización de la Deuda Pública.	0.00	0.00	0.00	0.00	0.00	0.00
i2) Intereses de la Deuda Pública.	0.00	0.00	0.00	0.00	0.00	0.00
i3) Comisiones de la Deuda Pública.	0.00	0.00	0.00	0.00	0.00	0.00
i4) Gastos de la Deuda Pública.	0.00	0.00	0.00	0.00	0.00	0.00
i5) Costo por Coberturas.	0.00	0.00	0.00	0.00	0.00	0.00
i6) Apoyos Financieros.	0.00	0.00	0.00	0.00	0.00	0.00
i7) Adeudos de Ejercicios Fiscales Anteriores (ADEFAS).	0.00	0.00	0.00	0.00	0.00	0.00
II. Gasto Etiquetado	151,764,789.00	3,019,912.98	154,784,701.98	154,784,701.98	154,784,701.98	0.00
A. Servicios Personales.	131,350,743.96	8,476,613.97	139,827,357.93	139,827,357.93	139,827,357.93	0.00
a1) Remuneraciones al Personal de Carácter Permanente.	57,713,530.44	4,744,576.99	62,458,107.43	62,458,107.43	62,458,107.43	0.00
a2) Remuneraciones al Personal de Carácter Transitorio.	3,740,911.96	0.00	3,740,911.96	3,740,911.96	3,740,911.96	0.00
a3) Remuneraciones Adicionales y Especiales.	27,877,753.33	2,967,141.95	30,844,895.28	30,844,895.28	30,844,895.28	0.00
a4) Seguridad Social.	17,759,803.34	396,618.55	18,156,422.89	18,156,422.89	18,156,422.89	0.00
a5) Otras Prestaciones Sociales y Económicas.	19,509,024.03	368,275.48	19,877,299.51	19,877,299.51	19,877,299.51	0.00
a6) Previsiones.	0.00	0.00	0.00	0.00	0.00	0.00
a7) Pago de Estímulos a Servidores Públicos.	4,749,720.86	0.00	4,749,720.86	4,749,720.86	4,749,720.86	0.00
B. Materiales y Suministros.	7,954,838.42	-2,418,181.44	5,536,656.98	5,536,656.98	5,536,656.98	0.00
b1) Materiales de Administración, Emisión de Documentos y Artículos Oficiales.	3,623,663.92	-558,422.80	3,064,141.12	3,064,141.12	3,064,141.12	0.00
b2) Alimentos y Utensilios.	81,480.00	21,157.66	112,637.66	112,637.66	112,637.66	0.00
b3) Materias Primas y Materiales de Producción y Comercialización	0.00	0.00	0.00	0.00	0.00	0.00
b4) Materiales y Artículos de Construcción y de Reparación.	603,110.93	148,540.81	751,651.74	751,651.74	751,651.74	0.00

Mtro. Ferrnando Betancourt Barrios
 Director de Administración de los Recursos

NOMBRE DEL ENTE PÚBLICO : CONALEP Chiapas
Estado Analítico del Ejercicio del Presupuesto de Egresos Detallado – LDF 6a.
Clasificación por Objeto del Gasto (Capítulo y Concepto)

Del 1 de Enero al 31 de diciembre de 2017

(PESOS)

Concepto	Egresos					Subejercicio
	Aprobado	Ampliaciones / Reducciones	Modificado	Devengado	Pagado	
b5) Productos Químicos, Farmacéuticos y de Laboratorio.	238,647.00	-203,978.64	34,668.36	34,668.36	34,668.36	0.00
b6) Combustibles, Lubricantes y Aditivos.	1,137,541.55	-211,430.54	926,111.01	926,111.01	926,111.01	0.00
b7) Vestuario, Blancos, Prendas de Protección y Artículos Deportivos.	137,466.00	-137,466.00	0.00	0.00	0.00	0.00
b8) Materiales y Suministros para Seguridad.	0.00	0.00	0.00	0.00	0.00	0.00
b8) Herramientas, Refacciones y Accesorios Menores.	2,123,029.02	-1,475,581.93	647,447.09	647,447.09	647,447.09	0.00
C. Servicios Generales.	12,459,206.62	-3,036,519.55	9,420,687.07	9,420,687.07	9,420,687.07	0.00
c1) Servicios Básicos.	2,741,834.02	-81,893.95	2,659,740.07	2,659,740.07	2,659,740.07	0.00
c2) Servicios de Arrendamiento.	322,725.60	26,198.72	348,924.32	348,924.32	348,924.32	0.00
c3) Servicios Profesionales, Científicos, Técnicos y Otros Servicios.	2,373,911.00	402,000.18	2,775,911.18	2,775,911.18	2,775,911.18	0.00
c4) Servicios Financieros, Bancarios y Comerciales.	12,600.00	-6,066.24	6,533.76	6,533.76	6,533.76	0.00
c5) Servicios de Instalación, Reparación, Mantenimiento y Conservación.	3,177,438.00	-1,433,706.82	1,743,731.18	1,743,731.18	1,743,731.18	0.00
c6) Servicios de Comunicación Social y Publicidad.	398,845.00	-155,072.60	153,772.40	153,772.40	153,772.40	0.00
c7) Servicios de Traslado y Viáticos.	2,403,414.00	-935,953.05	1,467,460.95	1,467,460.95	1,467,460.95	0.00
c8) Servicios Oficiales.	1,096,496.00	-843,355.79	253,142.21	253,142.21	253,142.21	0.00
c8) Otros Servicios Generales.	22,141.00	-10,670.00	11,471.00	11,471.00	11,471.00	0.00
D. Transferencias, Asignaciones, Subsidios y Otras Ayudas.	0.00	0.00	0.00	0.00	0.00	0.00
d1) Transferencias Internas y Asignaciones al Sector Público.	0.00	0.00	0.00	0.00	0.00	0.00
d2) Transferencias al Resto del Sector Público.	0.00	0.00	0.00	0.00	0.00	0.00
d3) Subsidios y Subvenciones.	0.00	0.00	0.00	0.00	0.00	0.00
d4) Ayudas Sociales.	0.00	0.00	0.00	0.00	0.00	0.00
d5) Pensiones y Jubilaciones.	0.00	0.00	0.00	0.00	0.00	0.00
d6) Transferencias a Fideicomisos, Mandatos y Otros Análogos.	0.00	0.00	0.00	0.00	0.00	0.00
d7) Transferencias a la Seguridad Social	0.00	0.00	0.00	0.00	0.00	0.00
d8) Donativos	0.00	0.00	0.00	0.00	0.00	0.00
d9) Transferencias al Exterior.	0.00	0.00	0.00	0.00	0.00	0.00
E. Bienes Muebles, Inmuebles e Intangibles.	0.00	0.00	0.00	0.00	0.00	0.00
e1) Mobiliario y Equipo de Administración.	0.00	0.00	0.00	0.00	0.00	0.00
e2) Mobiliario y Equipo Educativo y Recreativo.	0.00	0.00	0.00	0.00	0.00	0.00
e3) Equipo e Instrumental Médico de Laboratorio.	0.00	0.00	0.00	0.00	0.00	0.00
e4) Vehículos y Equipo de Transporte.	0.00	0.00	0.00	0.00	0.00	0.00
e5) Equipo de Defensa y Seguridad.	0.00	0.00	0.00	0.00	0.00	0.00
e6) Maquinaria, Otros Equipos y Herramientas.	0.00	0.00	0.00	0.00	0.00	0.00
e7) Activos Biológicos.	0.00	0.00	0.00	0.00	0.00	0.00
e8) Bienes Inmuebles.	0.00	0.00	0.00	0.00	0.00	0.00
e9) Activos Intangibles.	0.00	0.00	0.00	0.00	0.00	0.00
F. Inversión Pública.	0.00	0.00	0.00	0.00	0.00	0.00
f1) Obra Pública en Bienes de Dominio Público.	0.00	0.00	0.00	0.00	0.00	0.00
f2) Obra Pública en Bienes Propios.	0.00	0.00	0.00	0.00	0.00	0.00
f3) Proyectos Productivos y Acciones de Fomento	0.00	0.00	0.00	0.00	0.00	0.00
G. Inversiones Financieras y Otras Provisiones.	0.00	0.00	0.00	0.00	0.00	0.00
g1) Inversiones para el Fomento de Actividades Productivas	0.00	0.00	0.00	0.00	0.00	0.00
g2) Acciones y Participaciones de Capital	0.00	0.00	0.00	0.00	0.00	0.00
g3) Compra de Títulos y Valores	0.00	0.00	0.00	0.00	0.00	0.00
g4) Concesión de Préstamos.	0.00	0.00	0.00	0.00	0.00	0.00
g5) Inversiones en Fideicomisos, Mandatos y Otros Análogos.	0.00	0.00	0.00	0.00	0.00	0.00
Fideicomiso de Desastres Naturales (informativo)	0.00	0.00	0.00	0.00	0.00	0.00
Otras Inversiones Financieras	0.00	0.00	0.00	0.00	0.00	0.00
g7) Provisiones para Contingencias y Otras Erogaciones Especiales.	0.00	0.00	0.00	0.00	0.00	0.00
H. Participaciones y Aportaciones.	0.00	0.00	0.00	0.00	0.00	0.00
h1) Participaciones.	0.00	0.00	0.00	0.00	0.00	0.00
h2) Aportaciones.	0.00	0.00	0.00	0.00	0.00	0.00
h3) Convenios.	0.00	0.00	0.00	0.00	0.00	0.00
I. Deuda Pública.	0.00	0.00	0.00	0.00	0.00	0.00
i1) Amortización de la Deuda Pública.	0.00	0.00	0.00	0.00	0.00	0.00
i2) Intereses de la Deuda Pública.	0.00	0.00	0.00	0.00	0.00	0.00
i3) Comisiones de la Deuda Pública.	0.00	0.00	0.00	0.00	0.00	0.00
i4) Gastos de la Deuda Pública.	0.00	0.00	0.00	0.00	0.00	0.00
i5) Costo por Coberturas.	0.00	0.00	0.00	0.00	0.00	0.00
i6) Apoyos Financieros.	0.00	0.00	0.00	0.00	0.00	0.00
i7) Adeudos de Ejercicios Fiscales Anteriores (ADEFAS).	0.00	0.00	0.00	0.00	0.00	0.00
III. Total de Egresos	162,415,846.88	-845,696,967.79	419,112,808.67	419,112,808.67	342,365,046.42	0.00

Mtro. Fernando Botacourt Barrios
 Director de Administración de los Recursos

NOMBRE DEL ENTE PÚBLICO : CONALEP Chiapas
Estado Analítico del Ejercicio del Presupuesto de Egresos Detallado - LDF 6b.
Clasificación Administrativa
Del 1 de Enero al 31 de diciembre de 2017
(PESOS)

Concepto	Egresos					Subejercicio
	Aprobado	Ampliaciones / Reducciones	Modificado	Devengado	Pagado	
I. Gasto No Etiquetado	10,651,051.88	253,677,054.81	264,328,106.69	264,328,106.69	187,580,344.44	0.00
E. Entidades Paraestatales y Fideicomisos No Empresariales y No Financieros	10,651,051.88	253,677,054.81	264,328,106.69	264,328,106.69	187,580,344.44	0.00
CONALEP Chiapas	10,651,051.88	253,677,054.81	264,328,106.69	264,328,106.69	187,580,344.44	0.00
II. Gasto Etiquetado	151,764,789.00	3,019,912.98	154,784,701.98	154,784,701.98	154,784,701.98	0.00
E. Entidades Paraestatales y Fideicomisos No Empresariales y No Financieros	151,764,789.00	3,019,912.98	154,784,701.98	154,784,701.98	154,784,701.98	0.00
CONALEP Chiapas	151,764,789.00	3,019,912.98	154,784,701.98	154,784,701.98	154,784,701.98	0.00
III. Total de Egresos	162,415,840.88	256,696,967.79	419,112,808.67	419,112,808.67	342,365,046.42	0.00


Mtro. Fernando Betancourt Barrios
 Director de Administración de los Recursos


NOMBRE DEL ENTE PÚBLICO : CONALEP Chiapas
Estado Análítico del Ejercicio del Presupuesto de Egresos Detallado - LDF 66.
Clasificación Funcional (Finalidad y Función)
Del 1 de Enero al 31 de diciembre de 2017
(PESOS)

Concepto	Egresos					Subejercicio
	Aprobado	Ampliaciones / Reducciones	Modificado	Devengado	Pagado	
I. Gasto No Etiquetado	10,651,051.88	253,877,054.81	264,328,106.69	264,328,106.69	187,580,344.44	0.00
A. Gobierno	0.00	0.00	0.00	0.00	0.00	0.00
a1) Legislación	0.00	0.00	0.00	0.00	0.00	0.00
a2) Justicia	0.00	0.00	0.00	0.00	0.00	0.00
a3) Coordinación de la política de gobierno	0.00	0.00	0.00	0.00	0.00	0.00
a4) Relaciones exteriores	0.00	0.00	0.00	0.00	0.00	0.00
a5) Asuntos financieros y hacendarios	0.00	0.00	0.00	0.00	0.00	0.00
a6) Seguridad Nacional	0.00	0.00	0.00	0.00	0.00	0.00
a7) Asuntos de orden público y de seguridad interior	0.00	0.00	0.00	0.00	0.00	0.00
a8) Otros servicios generales	0.00	0.00	0.00	0.00	0.00	0.00
B. Desarrollo Social	10,651,051.88	253,877,054.81	264,328,106.69	264,328,106.69	187,580,344.44	0.00
b1) Protección ambiental	0.00	0.00	0.00	0.00	0.00	0.00
b2) Vivienda y servicios a la comunidad	0.00	0.00	0.00	0.00	0.00	0.00
b3) Salud	0.00	0.00	0.00	0.00	0.00	0.00
b4) Recreación, cultura y otras manifestaciones sociales	0.00	0.00	0.00	0.00	0.00	0.00
b5) Educación	10,651,051.88	253,877,054.81	264,328,106.69	264,328,106.69	187,580,344.44	0.00
b6) Protección social	0.00	0.00	0.00	0.00	0.00	0.00
b7) Otros Asuntos Sociales	0.00	0.00	0.00	0.00	0.00	0.00
C. Desarrollo Económico	0.00	0.00	0.00	0.00	0.00	0.00
c1) Asuntos económicos, comerciales y laborales en general	0.00	0.00	0.00	0.00	0.00	0.00
c2) Agropecuaria, silvicultura, pesca y caza	0.00	0.00	0.00	0.00	0.00	0.00
c3) Combustibles y energía	0.00	0.00	0.00	0.00	0.00	0.00
c4) Minería, manufacturas y construcción	0.00	0.00	0.00	0.00	0.00	0.00
c5) Transporte	0.00	0.00	0.00	0.00	0.00	0.00
c6) Comunicaciones	0.00	0.00	0.00	0.00	0.00	0.00
c7) Turismo	0.00	0.00	0.00	0.00	0.00	0.00
c8) Ciencia, tecnología e innovación	0.00	0.00	0.00	0.00	0.00	0.00
c9) Otras industrias y otros asuntos económicos	0.00	0.00	0.00	0.00	0.00	0.00
D. Otras no Clasificadas en Funciones Anteriores	0.00	0.00	0.00	0.00	0.00	0.00
d1) Transac. de la deuda pública/costo financiero de la deuda	0.00	0.00	0.00	0.00	0.00	0.00
d2) Transf., part. y aport. entre diferentes niv. y ord. de gob.	0.00	0.00	0.00	0.00	0.00	0.00
d3) Saneamiento del Sistema Financiero	0.00	0.00	0.00	0.00	0.00	0.00
d4) Adeudos de Ejercicios Fiscales Anteriores	0.00	0.00	0.00	0.00	0.00	0.00
II. Gasto Etiquetado	151,764,789.00	3,019,912.98	154,784,701.98	154,784,701.98	154,784,701.98	0.00
A. Gobierno	0.00	0.00	0.00	0.00	0.00	0.00
a1) Legislación	0.00	0.00	0.00	0.00	0.00	0.00
a2) Justicia	0.00	0.00	0.00	0.00	0.00	0.00
a3) Coordinación de la política de gobierno	0.00	0.00	0.00	0.00	0.00	0.00
a4) Relaciones exteriores	0.00	0.00	0.00	0.00	0.00	0.00
a5) Asuntos financieros y hacendarios	0.00	0.00	0.00	0.00	0.00	0.00
a6) Seguridad Nacional	0.00	0.00	0.00	0.00	0.00	0.00
a7) Asuntos de orden público y de seguridad interior	0.00	0.00	0.00	0.00	0.00	0.00
a8) Otros servicios generales	0.00	0.00	0.00	0.00	0.00	0.00
B. Desarrollo Social	151,764,789.00	3,019,912.98	154,784,701.98	154,784,701.98	154,784,701.98	0.00
b1) Protección ambiental	0.00	0.00	0.00	0.00	0.00	0.00
b2) Vivienda y servicios a la comunidad	0.00	0.00	0.00	0.00	0.00	0.00
b3) Salud	0.00	0.00	0.00	0.00	0.00	0.00
b4) Recreación, cultura y otras manifestaciones sociales	0.00	0.00	0.00	0.00	0.00	0.00
b5) Educación	151,764,789.00	3,019,912.98	154,784,701.98	154,784,701.98	154,784,701.98	0.00
b6) Protección social	0.00	0.00	0.00	0.00	0.00	0.00
b7) Otros Asuntos Sociales	0.00	0.00	0.00	0.00	0.00	0.00
C. Desarrollo Económico	0.00	0.00	0.00	0.00	0.00	0.00
c1) Asuntos económicos, comerciales y laborales en general	0.00	0.00	0.00	0.00	0.00	0.00
c2) Agropecuaria, silvicultura, pesca y caza	0.00	0.00	0.00	0.00	0.00	0.00
c3) Combustibles y energía	0.00	0.00	0.00	0.00	0.00	0.00
c4) Minería, manufacturas y construcción	0.00	0.00	0.00	0.00	0.00	0.00
c5) Transporte	0.00	0.00	0.00	0.00	0.00	0.00
c6) Comunicaciones	0.00	0.00	0.00	0.00	0.00	0.00
c7) Turismo	0.00	0.00	0.00	0.00	0.00	0.00
c8) Ciencia, tecnología e innovación	0.00	0.00	0.00	0.00	0.00	0.00
c9) Otras industrias y otros asuntos económicos	0.00	0.00	0.00	0.00	0.00	0.00
D. Otras no Clasificadas en Funciones Anteriores	0.00	0.00	0.00	0.00	0.00	0.00
d1) Transac. de la deuda pública/costo financiero de la deuda	0.00	0.00	0.00	0.00	0.00	0.00
d2) Transf., part. y aport. entre diferentes niv. y ord. de gob.	0.00	0.00	0.00	0.00	0.00	0.00
d3) Saneamiento del Sistema Financiero	0.00	0.00	0.00	0.00	0.00	0.00
d4) Adeudos de Ejercicios Fiscales Anteriores	0.00	0.00	0.00	0.00	0.00	0.00
III. Total de Egresos	162,415,840.88	256,896,967.79	419,112,808.67	419,112,808.67	342,365,046.42	0.00

Mtro. Fernando Retancourt Barrios
Director de Administración de los Recursos

NOMBRE DEL ENTE PÚBLICO : CONALEP Chiapas
Estado Analítico del Ejercicio del Presupuesto de Egresos Detallado -- LDF 6d.
Clasificación de Servicios Personales por Categoría
Del 1 de Enero al 31 de diciembre de 2017
(PESOS)

Concepto	Egresos					Subejercicio
	Aprobado	Ampliaciones / Reducciones	Modificado	Devengado	Pagado	
I Gasto No Etiquetado	10,233,602.45	16,237,661.85	26,471,264.10	26,471,264.10	26,471,264.10	0.00
A. Personal Administrativo y de Servicio Público	7,931,012.67	5,125,406.79	13,056,419.46	13,056,419.46	13,056,419.46	0.00
B. Registerio	2,302,989.78	7,112,254.86	9,414,844.64	9,414,844.64	9,414,844.64	0.00
C. Servicios de Salud	0.00	0.00	0.00	0.00	0.00	0.00
c1) Personal Administrativo	0.00	0.00	0.00	0.00	0.00	0.00
c2) Personal Médico, Paramédico y Afín	0.00	0.00	0.00	0.00	0.00	0.00
D. Seguridad Pública	0.00	0.00	0.00	0.00	0.00	0.00
E. Gastos Asociados a la Implementación de Nuevas Leyes Federales o Reformas a las mismas	0.00	0.00	0.00	0.00	0.00	0.00
e1) Nombre del Programa o Ley 1	0.00	0.00	0.00	0.00	0.00	0.00
F. Sentencias Laborales Definitivas	0.00	4,000,000.00	4,000,000.00	4,000,000.00	4,000,000.00	0.00
II Gasto Etiquetado	131,350,743.96	8,476,613.97	139,827,357.93	139,827,357.93	139,827,357.93	0.00
A. Personal Administrativo y de Servicio Público	92,751,753.96	4,982,467.01	87,734,220.98	87,734,220.98	87,734,220.98	0.00
B. Registerio	48,598,989.98	3,494,146.96	52,093,136.94	52,093,136.94	52,093,136.94	0.00
C. Servicios de Salud	0.00	0.00	0.00	0.00	0.00	0.00
c1) Personal Administrativo	0.00	0.00	0.00	0.00	0.00	0.00
c2) Personal Médico, Paramédico y Afín	0.00	0.00	0.00	0.00	0.00	0.00
D. Seguridad Pública	0.00	0.00	0.00	0.00	0.00	0.00
E. Gastos Asociados a la Implementación de Nuevas Leyes Federales o Reformas a las mismas	0.00	0.00	0.00	0.00	0.00	0.00
e1) Nombre del Programa o Ley 1	0.00	0.00	0.00	0.00	0.00	0.00
F. Sentencias Laborales Definitivas	0.00	0.00	0.00	0.00	0.00	0.00
III. Total del Gasto en Servicios Personales	141,584,346.41	24,714,275.62	166,298,622.03	166,298,622.03	166,298,622.03	0.00


MTZ. Fernando Betancourt Barrios
 Director de Administración de los Recursos

NOMBRE DEL ENTE PÚBLICO:
Guía de Cumplimiento de la Ley de Disciplina Financiera de las Entidades Federativas y Municipios
Del 1 de enero al 31 de diciembre de 20XN

Indicadores de Observancia	Implementación			Resultado		Fundamento	Comentarios
	SI	NO	Fecha estimada de cumplimiento	Monto o valor	Unidad (pesos/porcentaje)		
	Mecanismo de Verificación						
INDICADORES PRESUPUESTARIOS							
A. INDICADORES CUANTITATIVOS							
1 Balance Presupuestario Sostenible							
a. Propuesto	Iniciativa de Ley de Ingresos y Proyecto de Presupuesto de Egresos		31/12/2017	162415840.9	pesos	Art. 6 y 19 de la LDF	
b. Aprobado	Ley de Ingresos y Presupuesto de Egresos		31/12/2017	162415840.9	pesos	Art. 6 y 19 de la LDF	
c. Ejercido	Cuenta Pública / Formato 4 LDF		31/12/2017	419112808.7	pesos	Art. 6 y 19 de la LDF	
2 Balance Presupuestario de Recursos Disponibles Sostenible							
a. Propuesto	Iniciativa de Ley de Ingresos y Proyecto de Presupuesto de Egresos		31/12/2017	10651051.88	pesos	Art. 6 y 19 de la LDF	
b. Aprobado	Ley de Ingresos y Presupuesto de Egresos		31/12/2017	10651051.88	pesos	Art. 6 y 19 de la LDF	
c. Ejercido	Cuenta Pública / Formato 4 LDF		31/12/2017	264328108.7	pesos	Art. 6 y 19 de la LDF	
3 Financiamiento Neto dentro del Techo de Financiamiento Neto							
a. Propuesto	Iniciativa de Ley de Ingresos	NO		APLICA	pesos	Art. 6, 19 y 46 de la LDF	
b. Aprobado	Ley de Ingresos	NO		APLICA	pesos	Art. 6, 19 y 46 de la LDF	
c. Ejercido	Cuenta Pública / Formato 4 LDF	NO		APLICA	pesos	Art. 6, 19 y 46 de la LDF	
4 Recursos destinados a la atención de desastres naturales							
a. Asignación al fideicomiso para desastres naturales							
a.1 Aprobado							
	Reporte Trim. Formato 6 a)	NO		APLICA	pesos	Art. 9 de la LDF	
a.2 Pagado							
	Cuenta Pública / Formato 6 a)	NO		APLICA	pesos	Art. 9 de la LDF	
b. Aportación promedio realizada por la Entidad Federativa durante los 5 ejercicios previos, para infraestructura dañada por desastres naturales	Autorizaciones de recursos aprobados por el FONDEN	NO		APLICA	pesos	Art. 9 de la LDF	
c. Saldo del fideicomiso para desastres naturales	Cuenta Pública / Auxiliar de Cuentas	NO		APLICA	pesos	Art. 9 de la LDF	
d. Costo promedio de los últimos 5 ejercicios de la reconstrucción de infraestructura dañada por desastres naturales	Autorizaciones de recursos aprobados por el FONDEN	NO		APLICA	pesos	Art. 9 de la LDF	
5 Techo para servicios personales							
a. Asignación en el Presupuesto de Egresos	Reporte Trim. Formato 6 d)		31/12/2017	141584346.4	pesos	Art. 10 y 21 de la LDF	
b. Ejercido	Reporte Trim. Formato 6 d)		31/12/2017	166298622	pesos	Art. 13 fracc. V y 21 de la LDF	
6 Previsiones de gasto para compromisos de pago derivados de APPs							
a. Asignación en el Presupuesto de Egresos	Presupuesto de Egresos	NO		APLICA	pesos	Art. 11 y 21 de la LDF	
7 Techo de ADEFAS para el ejercicio fiscal							
a. Propuesto	Proyecto de Presupuesto de Egresos			0	pesos	Art. 12 y 20 de la LDF	
b. Aprobado	Reporte Trim. Formato 6 a)			0	pesos	Art. 12 y 20 de la LDF	
c. Ejercido	Cuenta Pública / Formato 6 a)			0	pesos	Art. 12 y 20 de la LDF	

U 4

B. INDICADORES CUALITATIVOS							
1 Iniciativa de Ley de Ingresos y Proyecto de Presupuesto de Egresos							
a.	Objetivos anuales, estrategias y metas para el ejercicio fiscal	Iniciativa de Ley de Ingresos y Proyecto de Presupuesto de Egresos	NO	APLICA		Art. 5 y 18 de la LDF	
b.	Proyecciones de ejercicios posteriores	Iniciativa de Ley de Ingresos y Proyecto de Presupuesto de Egresos / Formatos 7 a) y b)	NO	APLICA		Art. 5 y 18 de la LDF	
c.	Descripción de riesgos relevantes y propuestas de acción para enfrentarlos	Iniciativa de Ley de Ingresos y Proyecto de Presupuesto de Egresos	NO	APLICA		Art. 5 y 18 de la LDF	
d.	Resultados de ejercicios fiscales anteriores y el ejercicio fiscal en cuestión	Iniciativa de Ley de Ingresos y Proyecto de Presupuesto de Egresos / Formatos 7 c) y d)	NO	APLICA		Art. 5 y 18 de la LDF	
e.	Estudio actuarial de las pensiones de sus trabajadores	Proyecto de Presupuesto de Egresos / Formato 8	NO	APLICA		Art. 5 y 18 de la LDF	
2 Balance Presupuestario de Recursos Disponibles, en caso de ser negativo							
a.	Razones excepcionales que justifican el Balance Presupuestario de Recursos Disponibles negativo	Iniciativa de Ley de Ingresos o Proyecto de Presupuesto de Egresos	NO	APLICA		Art. 6 y 19 de la LDF	
b.	Fuente de recursos para cubrir el Balance Presupuestario de Recursos Disponibles negativo	Iniciativa de Ley de Ingresos o Proyecto de Presupuesto de Egresos	NO	APLICA		Art. 6 y 19 de la LDF	
c.	Número de ejercicios fiscales y acciones necesarias para cubrir el Balance Presupuestario de Recursos Disponibles negativo	Iniciativa de Ley de Ingresos o Proyecto de Presupuesto de Egresos	NO	APLICA		Art. 6 y 19 de la LDF	
d.	Informes Trimestrales sobre el avance de las acciones para recuperar el Balance Presupuestario de Recursos Disponibles	Reporte Trim. y Cuenta Pública	NO	APLICA		Art. 6 y 19 de la LDF	
3 Servicios Personales							
a.	Remuneraciones de los servidores públicos	Proyecto de Presupuesto		3565599.95		Art. 10 y 21 de la LDF	
b.	Previsiones salariales y económicas para cubrir incrementos salariales, creación de plazas y otros	Proyecto de Presupuesto	NO	APLICA		Art. 10 y 21 de la LDF	
INDICADORES DEL EJERCICIO PRESUPUESTARIO							
A. INDICADORES CUANTITATIVOS							
1 Ingresos Excedentes derivados de Ingresos de Libre Disposición							
a.	Monto de Ingresos Excedentes derivados de ILD	Cuenta Pública / Formato 5		31/12/2017	253677054.8	pesos	Art. 14 y 21 de la LDF
b.	Monto de Ingresos Excedentes derivados de ILD destinados al fin del A.14, fracción I de la LDF	Cuenta Pública	NO		APLICA	pesos	Art. 14 y 21 de la LDF
c.	Monto de Ingresos Excedentes derivados de ILD destinados al fin del A.14, fracción II, a) de la LDF	Cuenta Pública	NO		APLICA	pesos	Art. 14 y 21 de la LDF
d.	Monto de Ingresos Excedentes derivados de ILD destinados al fin del A.14, fracción II, b) de la LDF	Cuenta Pública	NO		APLICA	pesos	Art. 14 y 21 de la LDF
e.	Monto de Ingresos Excedentes derivados de ILD destinados al fin del artículo noveno transitorio de la LDF		NO		APLICA	pesos	Art. Noveno Transitorio de la LDF
B. INDICADORES CUALITATIVOS							
1	Análisis Costo-Beneficio para programas o proyectos de inversión mayores a 10 millones de UDIS	Página de internet de la Secretaría de Finanzas o Tesorería Municipal	NO		APLICA		Art. 13 frac. III y 21 de la LDF
2	Análisis de conveniencia y análisis de transferencia de riesgos de los proyectos APPs	Página de internet de la Secretaría de Finanzas o Tesorería Municipal	NO		APLICA		Art. 13 frac. III y 21 de la LDF
3	Identificación de población objetivo, destino y temporalidad de subsidios	Página de internet de la Secretaría de Finanzas o Tesorería Municipal	NO		APLICA		Art. 13 frac. VII y 21 de la LDF

B 7

INDICADORES DE DEUDA PÚBLICA						
A. INDICADORES CUANTITATIVOS						
1 Obligaciones a Corto Plazo						
a.	Limite de Obligaciones a Corto Plazo			NO	APLICA pesos	Art. 30 frac. I de la LDF
b.	Obligaciones a Corto Plazo			NO	APLICA pesos	Art. 30 frac. I de la LDF



 MTRQ. FERNANDO BETANCOURT BARRIOS

1

INFORMACIÓN DE INTEGRACIÓN Y ANÁLISIS

07


APLICACIÓN DEL PRESUPUESTO TOTAL POR RUBROS

Del 1 de Enero al 31 de Diciembre del 2017


21120670 CONALEP CHIAPAS

CONCEPTO	PRESUPUESTO DE EGRESOS					
	APROBADO ANUAL	MODIFICADO	COMPROMETIDO	DEVENGADO	EJERCIDO	PAGADO
RECURSOS PRESUPUESTARIOS						
1000 Servicios Personales	141,584,346.41	166,298,622.03	166,298,622.03	166,298,622.03	166,298,622.03	166,298,622.03
2000 Materiales y Suministros	8,019,877.32	234,467,877.02	234,467,877.02	234,467,877.02	160,648,256.83	160,648,256.83
3000 Servicios Generales	12,811,617.15	18,346,309.62	18,346,309.62	18,346,309.62	15,418,167.56	15,418,167.56
Subtotal	162,415,840.88	419,112,808.67	419,112,808.67	419,112,808.67	342,365,046.42	342,365,046.42
TOTAL	162,415,840.88	419,112,808.67	419,112,808.67	419,112,808.67	342,365,046.42	342,365,046.42

LIC. MIGUEL ANGEL RAMOS GORDILLO
JEFE DE SEGUIMIENTO Y CONTROL PRESUPUESTAL



MRO. FERNANDO BETANCOURT BARRIOS
DIRECTOR DE ADMINISTRACION DE LOS RECURSOS



APLICACIÓN DE LOS RECURSOS PROVENIENTES DEL GOBIERNO FEDERAL
Del 1 de Enero al 31 de Diciembre del 2017

21120670 CONALEP CHIAPAS

RUBRO - FUENTE DE FINANCIAMIENTO - PROGRAMA Y/O FONDO	PRESUPUESTO DE EGRESOS		
	APROBADO ANUAL	MODIFICADO	DEVENGADO
TOTAL	161,998,391.45	191,641,847.43	191,641,847.43
PARTICIPACIONES Y APORTACIONES FEDERALES	161,998,391.45	191,641,847.43	191,641,847.43
<i>Participaciones a Entidades Federativas (Ramo 28)</i>	10,233,602.45	36,857,145.45	36,857,145.45
5811 Fondo General de Participaciones	10,233,602.45	36,857,145.45	36,857,145.45
<i>Aportaciones Federales para Entidades Federativas y Municipios (Ramo 33)</i>	151,764,789.00	154,784,701.98	154,784,701.98
5826 Fondo de Aportaciones para la Educacion Tecnologica y de Adultos (FAETA)	151,764,789.00	154,784,701.98	154,784,701.98

LIC. MIGUEL ANGEL RAMOS GORDILLO
JEFE DE SEGUIMIENTO Y CONTROL PRESUPUESTAL

Mtro. FERNANDO BETANCOURT BARRIOS
DIRECTOR DE ADMINISTRACIÓN DE LOS RECURSOS

APLICACIÓN DEL PRESUPUESTO FEDERAL DEVENGADO POR FUENTE DE FINANCIAMIENTO Y CAPÍTULO DE GASTO
Del 1 de Enero al 31 de Diciembre del 2017.


21120670 CONALEP CHIAPAS

FUENTE DE FINANCIAMIENTO	CAPÍTULO DE GASTO									TOTAL
	1000	2000	3000	4000	5000	6000	7000	8000	9000	
TOTAL	166,131,058.16	15,943,264.45	9,567,524.82							191,641,847.43
PARTICIPACIONES Y APORTACIONES FEDERALES	166,131,058.16	15,943,264.45	9,567,524.82							191,641,847.43
Participaciones a Entidades Federativas (Ramo 28)	26,303,700.23	10,406,607.47	146,837.75							36,857,145.45
5811 Fondo General de Participaciones	26,303,700.23	10,406,607.47	146,837.75							36,857,145.45
Aportaciones Federales para Entidades Federativas y Municipios (Ramo 33)	139,827,357.93	5,536,656.98	9,420,687.07							154,784,701.98
5826 Fondo de Aportac. para la Educación Tecnológica y de Adultos (FAETA)	139,827,357.93	5,536,656.98	9,420,687.07							154,784,701.98

LIC. MIGUEL ANGEL RAMOS GORDILLO
JEFE DE SEGUIMIENTO Y CONTROL PRESUPUESTAL



MTRO. FERNANDO BETANCOURT BARRIOS
DIRECTOR DE ADMINISTRACION DE LOS RECURSOS




APLICACIÓN DEL PRESUPUESTO ESTATAL DEVENGADO POR FUENTE DE FINANCIAMIENTO Y CAPÍTULO DE GASTO
Del 1 de Enero al 31 de Diciembre del 2017


2111 1110 SECRETARÍA DE HACIENDA

FUENTE DE FINANCIAMIENTO	CAPÍTULO DE GASTO									TOTAL
	1000	2000	3000	4000	5000	6000	7000	8000	9000	
TOTAL	167,563.87	218,524,612.57	8,778,784.80	0.00	0.00	0.00	0.00	0.00	0.00	227,470,961.24
RECURSOS FISCALES	167,563.87	218,524,612.57	8,778,784.80	0.00	0.00	0.00	0.00	0.00	0.00	227,470,961.24
1A01 Ingresos Estatales	167,563.87	218,524,612.57	8,778,784.80	0.00	0.00	0.00	0.00	0.00	0.00	227,470,961.24
FINANCIAMIENTOS INTERNOS	0.00	0.00	0.00	0.00	0.00	0.00	0.00	0.00	0.00	0.00
2011 Financiamientos y Empréstitos	0.00	0.00	0.00	0.00	0.00	0.00	0.00	0.00	0.00	0.00
2012 Obligaciones	0.00	0.00	0.00	0.00	0.00	0.00	0.00	0.00	0.00	0.00
INGRESOS PROPIOS	0.00	0.00	0.00	0.00	0.00	0.00	0.00	0.00	0.00	0.00
4711 Ingresos por Venta de Bienes y Servicios de Organismos Descentralizados	0.00	0.00	0.00	0.00	0.00	0.00	0.00	0.00	0.00	0.00
4741 Legislativo	0.00	0.00	0.00	0.00	0.00	0.00	0.00	0.00	0.00	0.00
4742 Judicial	0.00	0.00	0.00	0.00	0.00	0.00	0.00	0.00	0.00	0.00
4743 Autónomos	0.00	0.00	0.00	0.00	0.00	0.00	0.00	0.00	0.00	0.00
4744 Municipios	0.00	0.00	0.00	0.00	0.00	0.00	0.00	0.00	0.00	0.00
RECURSOS ESTATALES	0.00	0.00	0.00	0.00	0.00	0.00	0.00	0.00	0.00	0.00
6731 Ingresos por Ventas de Bienes y Servicios Producidos en Establecimientos del Gobierno Central	0.00	0.00	0.00	0.00	0.00	0.00	0.00	0.00	0.00	0.00
OTROS RECURSOS	0.00	0.00	0.00	0.00	0.00	0.00	0.00	0.00	0.00	0.00
7Y11 Ingresos No Gubernamentales	0.00	0.00	0.00	0.00	0.00	0.00	0.00	0.00	0.00	0.00

LIC. MIGUEL ANGEL RAMOS GORDILLO
JEFE DE SEGUIMIENTO Y CONTROL PRESUPUESTAL



Mtro. FERNANDO BETANCOURT BARRIOS
DIRECTOR DE ADMINISTRACIÓN DE LOS RECURSOS



PRINCIPALES ADECUACIONES AL PRESUPUESTO DE EGRESOS
Del 1 de Enero al 31 de Diciembre del 2017

21120670 CONALEP CHIAPAS

PRESUPUESTO DE EGRESOS				VARIACIÓN EN RELACIÓN AL:		SUB EJERCICIO
APROBADO ANUAL	AMPLIACIONES / REDUCCIONES	MODIFICADO	DEVENGADO	APROBADO ANUAL	%	
1	2	3	4	5 = 4-1		6 = 3-4
162,415,840.88	256,696,967.79	419,112,808.67	419,112,808.67	256,696,967.79	158.0	0.00

Razón de la Variación del Presupuesto Devengado en Relación al Aprobado Anual

La variación de \$256,696,967.79; al ejercicio del presupuesto aprobado anual, correspondiente a las adecuaciones de ampliación presupuestal en las fuentes de financiamiento Fondo de Aportaciones para la Educación Tecnológica y de Adultos (FAETA) y (ESTATAL), se utilizó para gastos correspondiente al fin educativo, servicios básicos, así como el pago correspondiente a sueldos y salarios, seguridad social y otras prestaciones exclusivas del Conalep Chiapas, al Fondo General de Participaciones (5811), Ingresos Estatales (1A01), por concepto de pago sueldos caídos (LAUDOS), así como Economías del Ejercicio Fiscal 2016 y Ampliación de Recursos al Gasto de Operación para la operatividad de los 11 planteles con los que cuenta dicho colegio.

Ampliación líquida por un monto de \$256,696,967.79 por concepto de, pago de prestaciones de servicios personales pendientes del ejercicio 2016 y prestaciones del ejercicio en curso, pagos de gastos de operación para la operación de los 11 planteles

Razón del Subejercicio

El recurso fue utilizado en su totalidad, quedando pendiente algunas prestaciones 2017, para pagar en el ejercicio 2018.

Integración del Disponible Presupuestario por Fuente de Financiamiento

1A01 Ingresos Estatales	0.00
5811 Fondo General de Participaciones	0.00
5826 Faeta	0.00
Total Disponible	0.00

Integración del Disponible Presupuestario por Capítulo de Gasto


1000 Servicios Personales	0.00
2000 Materiales y Suministros	0.00
3000 Servicios Generales	0.00
Total Disponible	0.00

35

LIC. MIGUEL ANGEL RAMOS GORDILLO
JEFE DE SEGUIMIENTO Y CONTROL PRESUPUESTAL.



MTRG. FERNANDO BETANCOURT BARRIOS
DIRECTOR DE ADMINISTRACION DE LOS RECURSOS



**INTEGRACION DE LAS ECONOMIAS Y/O AHORROS PRESUPUESTALES
AL CIERRE DEL EJERCICIO 2017**

2111 111 0 SECRETARÍA DE HACIENDA

Concepto	Disponible Presupuestario	Refrendos para 2016	Comprometido por Devengar	Activos Diferidos del Ejercicio en Curso	Economías y/o Ahorros
	1	2	3	4	5= (1-2-3-4)
1A01 Ingresos Estatales	-	0.00	0.00	0.00	0.00
5811 Fondo General de Participaciones	-	0	0	0	0.00
5826 Faeta	-	0	0	0	0.00
TOTALES	0.00	0.00	0.00	0.00	0.00
1000 Servicios Personales	0.00		0.00		0.00
2000 Materiales y Suministros	0.00		0.00	0.00	0.00
3000 Servicios Generales	0.00		0.00	0.00	0.00
4000 Transferencias, Asignaciones, Subsidios y O. A.	0.00		0.00		0.00
5000 Bienes Muebles, Inmuebles e Intangibles	0.00	0.00	0.00		0.00
TOTALES	0.00	0.00	0.00	0.00	0.00
					35.1

3 1

**INTEGRACIÓN DE LAS ECONOMÍAS Y/O AHORROS FINANCIEROS
AL CIERRE DEL EJERCICIO 2017**

2111 111 0 SECRETARÍA DE HACIENDA

Concepto	Disponible Financiero	Refrendos para 20xx	Comprometido por Devengar	Activos Diferidos del Ejercicio en Curso	Recursos Autorizados No Radicados	Economías y/o Ahorros Financieros
	1	2	3	4	5	6= (1-2-3-4-5)
1A01 Ingresos Estatales	76,732,380.65		0.00			76,732,380.65
5811 Fondo General de Participaciones	15,381.60		0			15,381.60
5826 Faeta	0		0			0.00
TOTALES	0.00	0.00	0.00	0.00	0.00	76,747,762.25
1000 Servicios Personales	0.00		0.00			0.00
2000 Materiales y Suministros	73,819,620.19		0.00			73,819,620.19
3000 Servicios Generales	2,928,142.06		0.00			2,928,142.06
TOTALES	76,747,762.25	0.00	0.00	0.00	0.00	76,747,762.25

35.2

3 1

GASTO DEL SECTOR PÚBLICO PRESUPUESTARIO EN CLASIFICACIÓN ECONOMICA
Del 1 de Enero al 31 de Diciembre del 2017

21120670 CONALEP CHIAPAS

CONCEPTO / CAPÍTULO DE GASTO	PRESUPUESTO DE EGRESOS						VARIACION DEL DEVENGADO RESPECTO AL:			
	APROBADO ANUAL	MODIFICADO	COMPROMETIDO	DEVENGADO	EJERCIDO	PAGADO	APROBADO ANUAL	%	MODIFICADO	%
	1	2	3	4	5	6				
TOTAL	162,415,840.88	419,112,808.67	419,112,808.67	419,112,808.67	342,365,046.42	342,365,046.42	256,696,967.79	158.0	-	0.0
GASTO PROGRAMABLE	162,415,840.88	419,112,808.67	419,112,808.67	419,112,808.67	342,365,046.42	342,365,046.42	256,696,967.79	158.0	-	0.0
GASTO CORRIENTE	162,415,840.88	419,112,808.67	419,112,808.67	419,112,808.67	342,365,046.42	342,365,046.42	256,696,967.79	158.0	-	0.0
1000 Servicios Personales	141,584,346.41	166,298,622.03	166,298,622.03	166,298,622.03	166,298,622.03	166,298,622.03	24,714,275.62	17.5	-	0.0
Gasto de Operación	20,831,494.47	252,814,186.64	252,814,186.64	252,814,186.64	176,066,424.39	176,066,424.39	231,982,692.17	1113.6	-	0.0
2000 Materiales y Suministros	8,019,877.32	234,467,877.02	234,467,877.02	234,467,877.02	160,648,256.83	160,648,256.83	226,447,999.70	2823.6	-	0.0
3000 Servicios Generales	12,811,617.15	18,346,309.62	18,346,309.62	18,346,309.62	15,418,167.56	15,418,167.56	5,534,692.47	43.2	-	0.0

LIC. MIGUEL ANGEL RAMOS GORDILLO
JEFE DE SEGUIMIENTO Y CONTROL PRESUPUESTAL.

MTRO. FERNANDO BETANCOURT BARRIOS
DIRECTOR DE ADMINISTRACION DE LOS RECURSOS

1) Anexar una hoja donde se justifique la variación del devengado respecto al aprobado por concepto y capítulo.

ESTE FORMATO APLICA ÚNICAMENTE PARA LOS TRIMESTRES 1º, 3º y 4º DEL EJERCICIO QUE SE INFORME (2º Trimestre en caso de cierre sexenal)

REFRENDOS 2017, PARA 2017 POR PROYECTOS ESTRATÉGICOS, FUENTE DE FINANCIAMIENTO Y CAPITULO DE GASTO

21120670 CONALEP CHIAPAS

FUNCION - PROYECTO ESTRATEGICO	MUNICIPIO	FF	DISPONIBLE PRESUPUESTARIO	CAPITULO DE GASTO					TOTAL REFRENDO
				1000	2000	3000	4000	5000	
TOTAL			0.00	0.00	0.00	0.00	0.00	0.00	0.00
2.5 Educación			0.00	0.00	0.00	0.00	0.00	0.00	0.00
Proporcionar Educación Media Superior	Cobertura Estatal	5826	0.00	0.00	0.00	0.00	0.00	0.00	0.00
Fondo General de Participaciones	Cobertura Estatal	5811	0.00	0.00	0.00	0.00	0.00	0.00	0.00
Ingresos Estatales	Cobertura Estatal	1A01	0.00	0.00	0.00	0.00	0.00	0.00	0.00


 LIC. MIGUEL ANGELO RAMOS CORDILLO
 JEFE DE SEGUIMIENTO Y CONTROL PRESUPUESTAL.


 MTR. FERNANDO BETANCOURT BARRIOS
 DIRECTOR DE ADMINISTRACION DE LOS RECURSOS

RAMO 33.- APORTACIONES FEDERALES PARA ENTIDADES FEDERATIVAS Y MUNICIPIOS
FONDO DE APORTACIONES PARA LA EDUCACIÓN TECNOLÓGICA Y DE ADULTOS (FAETA)
CLASIFICACIÓN POR PROYECTOS ESTRATÉGICOS Y SUBFUENTE DE FINANCIAMIENTO
 Del 1 de Enero al 31 de Diciembre del 2017

21120670 CONALEP CHIAPAS

FUNCION - PROYECTO ESTRATEGICO	MUNICIPIO / COBERTURA	DEVENGADO / SUBFUENTE DE FINANCIAMIENTO						TOTAL
		A Gastos Comprometidos y/o Devengados por Registrar	B Economías de Ejercicios Anteriores	C Refrendos	D Productos Financ. de Ejercicios Ant.	E Productos Financieros del Año en Curso	S Recursos del Ejercicio	
TOTAL		93,026.05	0.00	0.00	0.00	0.00	154,691,675.93	154,784,701.98
2.5 EDUCACIÓN		93,026.05	0.00	0.00	0.00	0.00	154,691,675.93	154,784,701.98
Educación Media Superior	Cobertura Estatal	93,026.05	0.00	0.00	0.00	0.00	154,691,675.93	154,784,701.98

LIC. MIGUEL ANGEL RAMOS GORDILLO
 JEFE DE SEGUIMIENTO Y CONTROL PRESUPUESTAL.

MTRO. FERNANDO BETANCOURT BARRIOS
 DIRECTOR DE ADMINISTRACION DE LOS RECURSOS

GOBIERNO CONSTITUCIONAL DEL ESTADO DE CHIAPAS
SECRETARÍA DE HACIENDA

Análisis de Partidas por Clasificación Administrativa
SISTEMA PRESUPUESTARIO 2017
(PESOS)
CIERRE 2017

UR	FI	FSF	SSFPS	PP	OA	AI	PT	MPIO	GASTO	TG	FF	SFTE	PF	CP	DM	DESCRIPCIÓN	Presupuesto Aprobado	Modificación Neta	Presupuesto Modificado	Presupuesto Liberado	Presupuesto por Liberar	Presupuesto Ministrado	Presupuesto Comprometido Modificado	Presupuesto Devengado Modificado	Presupuesto Ejercido Modificado	Presupuesto Pagado Modificado	Disponibilidad Financiera	Disponible Presupuestario Modificado		
Gran Total																	162,415,840.88	256,696,967.79	419,112,808.67	419,112,808.67	0.00	419,112,808.67	419,112,808.67	419,112,808.67	419,112,808.67	342,365,046.42	342,365,046.42	76,747,762.25	0.00	
Total																	162,415,840.88	256,696,967.79	419,112,808.67	419,112,808.67	0.00	419,112,808.67	419,112,808.67	419,112,808.67	419,112,808.67	342,365,046.42	342,365,046.42	76,747,762.25	0.00	
01	Dirección de Planeación y Evaluación																162,415,840.88	256,696,967.79	419,112,808.67	419,112,808.67	0.00	419,112,808.67	419,112,808.67	419,112,808.67	419,112,808.67	342,365,046.42	342,365,046.42	76,747,762.25	0.00	
01 2	Desarrollo Social																162,415,840.88	256,696,967.79	419,112,808.67	419,112,808.67	0.00	419,112,808.67	419,112,808.67	419,112,808.67	419,112,808.67	342,365,046.42	342,365,046.42	76,747,762.25	0.00	
01 2 5	Educación																162,415,840.88	256,696,967.79	419,112,808.67	419,112,808.67	0.00	419,112,808.67	419,112,808.67	419,112,808.67	419,112,808.67	342,365,046.42	342,365,046.42	76,747,762.25	0.00	
01 2 5 2	Educación media superior																162,415,840.88	256,696,967.79	419,112,808.67	419,112,808.67	0.00	419,112,808.67	419,112,808.67	419,112,808.67	419,112,808.67	342,365,046.42	342,365,046.42	76,747,762.25	0.00	
01 2 5 2 1	Educación Profesional Técnica																162,415,840.88	256,696,967.79	419,112,808.67	419,112,808.67	0.00	419,112,808.67	419,112,808.67	419,112,808.67	419,112,808.67	342,365,046.42	342,365,046.42	76,747,762.25	0.00	
01 2 5 2 1 A	Programa Sectorial de Educación																162,415,840.88	256,696,967.79	419,112,808.67	419,112,808.67	0.00	419,112,808.67	419,112,808.67	419,112,808.67	419,112,808.67	342,365,046.42	342,365,046.42	76,747,762.25	0.00	
01 2 5 2 1 A 005	Programa de educación media																162,415,840.88	256,696,967.79	419,112,808.67	419,112,808.67	0.00	419,112,808.67	419,112,808.67	419,112,808.67	419,112,808.67	342,365,046.42	342,365,046.42	76,747,762.25	0.00	
01 2 5 2 1 A 005 01	Asignación Normal																162,415,840.88	256,696,967.79	419,112,808.67	419,112,808.67	0.00	419,112,808.67	419,112,808.67	419,112,808.67	419,112,808.67	342,365,046.42	342,365,046.42	76,747,762.25	0.00	
01 2 5 2 1 A 005 01 E03	Educación media superior de calidad																162,415,840.88	256,696,967.79	419,112,808.67	419,112,808.67	0.00	419,112,808.67	419,112,808.67	419,112,808.67	419,112,808.67	342,365,046.42	342,365,046.42	76,747,762.25	0.00	
01 2 5 2 1 A 005 01 E03 A001	Educación profesional técnica																162,415,840.88	256,696,967.79	419,112,808.67	419,112,808.67	0.00	419,112,808.67	419,112,808.67	419,112,808.67	419,112,808.67	342,365,046.42	342,365,046.42	76,747,762.25	0.00	
01 2 5 2 1 A 005 01 E03 A001 000	Cobertura Estatal																162,415,840.88	256,696,967.79	419,112,808.67	419,112,808.67	0.00	419,112,808.67	419,112,808.67	419,112,808.67	419,112,808.67	342,365,046.42	342,365,046.42	76,747,762.25	0.00	
01 2 5 2 1 A 005 01 E03 A001 000 1000	Servicios Personales.																141,384,146.41	24,714,275.62	166,298,622.03	166,298,622.03	0.00	166,298,622.03	166,298,622.03	166,298,622.03	166,298,622.03	166,298,622.03	166,298,622.03	0.00	0.00	
01 2 5 2 1 A 005 01 E03 A001 000 1100	Remuneraciones al Personal de Carácter Permanente.																58,922,913.40	7,711,936.74	66,634,850.14	66,634,850.14	0.00	66,634,850.14	66,634,850.14	66,634,850.14	66,634,850.14	66,634,850.14	66,634,850.14	0.00	0.00	
01 2 5 2 1 A 005 01 E03 A001 000 113	Sueldos Base al Personal Permanente.																58,922,913.40	7,711,936.74	66,634,850.14	66,634,850.14	0.00	66,634,850.14	66,634,850.14	66,634,850.14	66,634,850.14	66,634,850.14	66,634,850.14	0.00	0.00	
01 2 5 2 1 A 005 01 E03 A001 000 11302	Sueldo al Personal Docente.																0.00	160,177.83	160,177.83	160,177.83	0.00	160,177.83	160,177.83	160,177.83	160,177.83	160,177.83	160,177.83	0.00	0.00	
01 2 5 2 1 A 005 01 E03 A001 000 11302 1	Sueldo al Personal Docente.																1,209,393.96	2,807,181.92	4,016,575.88	4,016,575.88	0.00	4,016,575.88	4,016,575.88	4,016,575.88	4,016,575.88	4,016,575.88	4,016,575.88	0.00	0.00	
01 2 5 2 1 A 005 01 E03 A001 000 11302 1 5826	Sueldo al Personal Docente.																0.00	911,561.87	911,561.87	911,561.87	0.00	911,561.87	911,561.87	911,561.87	911,561.87	911,561.87	911,561.87	0.00	0.00	
01 2 5 2 1 A 005 01 E03 A001 000 11302 1 5826 S	Sueldo al Personal Docente.																28,472,372.20	2,582,585.09	31,054,957.29	31,054,957.29	0.00	31,054,957.29	31,054,957.29	31,054,957.29	31,054,957.29	31,054,957.29	31,054,957.29	0.00	0.00	
01 2 5 2 1 A 005 01 E03 A001 000 11304	Sueldo al Personal de Confianza.																0.00	1,250,430.03	1,250,430.03	1,250,430.03	0.00	1,250,430.03	1,250,430.03	1,250,430.03	1,250,430.03	1,250,430.03	1,250,430.03	0.00	0.00	
01 2 5 2 1 A 005 01 E03 A001 000 11304 1	Sueldo al Personal de Confianza.																16,988,553.04	0.00	16,988,553.04	16,988,553.04	0.00	16,988,553.04	16,988,553.04	16,988,553.04	16,988,553.04	16,988,553.04	16,988,553.04	0.00	0.00	
01 2 5 2 1 A 005 01 E03 A001 000 11311	Sueldo al Personal Sindicalizado.																12,252,605.20	0.00	12,252,605.20	12,252,605.20	0.00	12,252,605.20	12,252,605.20	12,252,605.20	12,252,605.20	12,252,605.20	12,252,605.20	0.00	0.00	
01 2 5 2 1 A 005 01 E03 A001 000 1200	Remuneraciones al Personal de Carácter Transitorio.																4,540,911.96	3,035,576.37	7,576,488.33	7,576,488.33	0.00	7,576,488.33	7,576,488.33	7,576,488.33	7,576,488.33	7,576,488.33	7,576,488.33	0.00	0.00	
01 2 5 2 1 A 005 01 E03 A001 000 122	Sueldos Base al Personal Eventual.																4,540,911.96	3,035,576.37	7,576,488.33	7,576,488.33	0.00	7,576,488.33	7,576,488.33	7,576,488.33	7,576,488.33	7,576,488.33	7,576,488.33	0.00	0.00	
01 2 5 2 1 A 005 01 E03 A001 000 12201	Sueldo al Personal Eventual.																0.00	7,386.04	7,386.04	7,386.04	0.00	7,386.04	7,386.04	7,386.04	7,386.04	7,386.04	7,386.04	0.00	0.00	
01 2 5 2 1 A 005 01 E03 A001 000 12201 1	Sueldo al Personal Eventual.																800,000.00	3,028,190.33	3,828,190.33	3,828,190.33	0.00	3,828,190.33	3,828,190.33	3,828,190.33	3,828,190.33	3,828,190.33	3,828,190.33	0.00	0.00	
01 2 5 2 1 A 005 01 E03 A001 000 12201 1 5826	Sueldo al Personal Eventual.																3,178,261.96	0.00	3,178,261.96	3,178,261.96	0.00	3,178,261.96	3,178,261.96	3,178,261.96	3,178,261.96	3,178,261.96	3,178,261.96	0.00	0.00	
01 2 5 2 1 A 005 01 E03 A001 000 12204	Sueldo al Personal Interino.																0.00	562,650.00	562,650.00	562,650.00	0.00	562,650.00	562,650.00	562,650.00	562,650.00	562,650.00	562,650.00	0.00	0.00	
01 2 5 2 1 A 005 01 E03 A001 000 1300	Remuneraciones Adicionales y Especiales.																29,433,979.32	7,812,375.18	37,246,354.50	37,246,354.50	0.00	37,246,354.50	37,246,354.50	37,246,354.50	37,246,354.50	37,246,354.50	37,246,354.50	0.00	0.00	
01 2 5 2 1 A 005 01 E03 A001 000 131	Primas por Años de Servicios Efectivos Prestados.																7,553,913.50	2,967,141.95	10,521,055.45	10,521,055.45	0.00	10,521,055.45	10,521,055.45	10,521,055.45	10,521,055.45	10,521,055.45	10,521,055.45	0.00	0.00	
01 2 5 2 1 A 005 01 E03 A001 000 13101	Prima Quinquenal por Años de Servicios Efectivos Prestados.																7,553,913.50	2,967,141.95	10,521,055.45	10,521,055.45	0.00	10,521,055.45	10,521,055.45	10,521,055.45	10,521,055.45	10,521,055.45	10,521,055.45	0.00	0.00	
01 2 5 2 1 A 005 01 E03 A001 000 132	Primas de Vacaciones, Dominical y Gratificación de Fin de Año.																15,786,693.29	2,375,511.45	18,162,204.74	18,162,204.74	0.00	18,162,204.74	18,162,204.74	18,162,204.74	18,162,204.74	18,162,204.74	18,162,204.74	0.00	0.00	
01 2 5 2 1 A 005 01 E03 A001 000 13201	Primas de Vacaciones y Dominical.																0.00	296,733.34	296,733.34	296,733.34	0.00	296,733.34	296,733.34	296,733.34	296,733.34	296,733.34	296,733.34	0.00	0.00	
01 2 5 2 1 A 005 01 E03 A001 000 13201 1	Primas de Vacaciones y Dominical.																290,332.78	-104,688.35	185,704.43	185,704.43	0.00	185,704.43	185,704.43	185,704.43	185,704.43	185,704.43	185,704.43	0.00	0.00	
01 2 5 2 1 A 005 01 E03 A001 000 13201 1 5826	Primas de Vacaciones y Dominical.																2,649,978.52	0.00	2,649,978.52	2,649,978.52	0.00	2,649,978.52	2,649,978.52	2,649,978.52	2,649,978.52	2,649,978.52	2,649,978.52	0.00	0.00	
01 2 5 2 1 A 005 01 E03 A001 000 13202	Aguinaldo o Gratificación de Fin de Año.																0.00	1,430,775.62	1,430,775.62	1,430,775.62	0.00	1,430,775.62	1,430,775.62	1,430,775.62	1,430,775.62	1,430,775.62	1,430,775.62	0.00	0.00	
01 2 5 2 1 A 005 01 E03 A001 000 13202 1	Aguinaldo o Gratificación de Fin de Año.																540,587.96	-35,693.50	504,894.46	504,894.46	0.00	504,894.46	504,894.46	504,894.46	504,894.46	504,894.46	504,894.46	0.00	0.00	
01 2 5 2 1 A 005 01 E03 A001 000 13202 1 5826	Aguinaldo o Gratificación de Fin de Año.																4,193,462.03	0.00	4,193,462.03	4,193,462.03	0.00	4,193,462.03	4,193,462.03	4,193,462.03	4,193,462.03	4,193,462.03	4,193,462.03	0.00	0.00	
01 2 5 2 1 A 005 01 E03 A001 000 13205	Primas de Vacaciones y Dominical (Docente).																0.00	1,436,679.06	1,436,679.06	1,436,679.06	0.00	1,436,679.06	1,436,679.06	1,436,679.06	1,436,679.06	1,436,679.06	1,436,679.06	0.00	0.00	
01 2 5 2 1 A 005 01 E03 A001 000 13205 1	Primas de Vacaciones y Dominical (Docente).																270,625.72	-270,625.72	0.00	0.00	0.00	0.00	0.00	0.00	0.00	0.00	0.00	0.00	0.00	0.00
01 2 5 2 1 A 005 01 E03 A001 000 13205 1 5826	Primas de Vacaciones y Dominical (Docente).																2,931,491.48	0.00	2,931,491.48	2,931,491.48	0.00	2,931,491.48	2,931,491.48	2,931,491.48	2,931,491.48	2,931,491.48	2,931,491.48	0.00	0.00	
01 2 5 2 1 A 005 01 E03 A001 000 13206	Aguinaldo o Gratificación de Fin de Año (Docente).																157,709.20	-157,709.20	0.00	0.00	0.00	0.00	0.00	0.00	0.00	0.00	0.00	0.00	0.00	0.00

Handwritten mark resembling a stylized '3' or '7'.

GOBIERNO CONSTITUCIONAL DEL ESTADO DE CHIAPAS

SECRETARÍA DE HACIENDA

Resumen Tipo de Gasto y Partida
SISTEMA PRESUPUESTARIO 2017

(PESOS)

CIERRE 2017

21120670

CONALEP Chiapas

domingo, 31 de diciembre de 2017

TIPO GASTO / CAPÍTULOS /CONCEPTOS /PARTIDAS	DESCRIPCIÓN	Presupuesto Aprobado	Modificación Neta	Presupuesto Modificado	Presupuesto Liberado	Presupuesto por Liberar	Presupuesto Ministrado	Presupuesto Comprometido Modificado	Presupuesto Devengado Modificado	Presupuesto Ejercido Modificado	Presupuesto Pagado Modificado	Disponibilidad Financiera Modificada	Disponible Presupuestario Modificado
Gran Total		162,415,840.88	256,696,967.79	419,112,808.67	419,112,808.67	0.00	419,112,808.67	419,112,808.67	419,112,808.67	342,365,046.42	342,365,046.42	76,747,762.25	0.00
Total Institucional		162,415,840.88	256,696,967.79	419,112,808.67	419,112,808.67	0.00	419,112,808.67	419,112,808.67	419,112,808.67	342,365,046.42	342,365,046.42	76,747,762.25	0.00
Total Inversión		0.00	0.00	0.00	0.00	0.00	0.00	0.00	0.00	0.00	0.00	0.00	0.00
Total Institucional		162,415,840.88	256,696,967.79	419,112,808.67	419,112,808.67	0.00	419,112,808.67	419,112,808.67	419,112,808.67	342,365,046.42	342,365,046.42	76,747,762.25	0.00
Institucional		162,415,840.88	256,696,967.79	419,112,808.67	419,112,808.67	0.00	419,112,808.67	419,112,808.67	419,112,808.67	342,365,046.42	342,365,046.42	76,747,762.25	0.00
Inversión		0.00	0.00	0.00	0.00	0.00	0.00	0.00	0.00	0.00	0.00	0.00	0.00
1 Gasto Corriente		162,415,840.88	256,696,967.79	419,112,808.67	419,112,808.67	0.00	419,112,808.67	419,112,808.67	419,112,808.67	342,365,046.42	342,365,046.42	76,747,762.25	0.00
1000 Servicios Personales.		111,584,346.41	24,714,275.62	166,298,622.03	166,298,622.03	0.00	166,298,622.03	166,298,622.03	166,298,622.03	166,298,622.03	166,298,622.03	0.00	0.00
1100 Remuneraciones al Personal de Carácter Permanente.		58,977,913.40	7,211,936.74	66,634,850.14	66,634,850.14	0.00	66,634,850.14	66,634,850.14	66,634,850.14	66,634,850.14	66,634,850.14	0.00	0.00
1113 Sueldos Base al Personal Permanente.		58,977,913.40	7,211,936.74	66,634,850.14	66,634,850.14	0.00	66,634,850.14	66,634,850.14	66,634,850.14	66,634,850.14	66,634,850.14	0.00	0.00
11302 Sueldo al Personal Docente.		79,681,755.16	6,461,506.71	36,143,261.87	36,143,261.87	0.00	36,143,261.87	36,143,261.87	36,143,261.87	36,143,261.87	36,143,261.87	0.00	0.00
11304 Sueldo al Personal de Confianza.		16,968,553.64	1,238,430.03	18,238,983.07	18,238,983.07	0.00	18,238,983.07	18,238,983.07	18,238,983.07	18,238,983.07	18,238,983.07	0.00	0.00
11311 Sueldo al Personal Sindicalizado.		12,252,605.20	0.00	12,252,605.20	12,252,605.20	0.00	12,252,605.20	12,252,605.20	12,252,605.20	12,252,605.20	12,252,605.20	0.00	0.00
1200 Remuneraciones al Personal de Carácter Transitorio.		4,540,911.96	3,035,576.37	7,576,488.33	7,576,488.33	0.00	7,576,488.33	7,576,488.33	7,576,488.33	7,576,488.33	7,576,488.33	0.00	0.00
122 Sueldos Base al Personal Eventual.		4,540,911.96	3,035,576.37	7,576,488.33	7,576,488.33	0.00	7,576,488.33	7,576,488.33	7,576,488.33	7,576,488.33	7,576,488.33	0.00	0.00
12201 Sueldo al Personal Eventual.		3,976,261.96	3,035,576.37	7,013,838.33	7,013,838.33	0.00	7,013,838.33	7,013,838.33	7,013,838.33	7,013,838.33	7,013,838.33	0.00	0.00
12204 Sueldo al Personal Interino.		562,650.00	0.00	562,650.00	562,650.00	0.00	562,650.00	562,650.00	562,650.00	562,650.00	562,650.00	0.00	0.00
1300 Remuneraciones Adicionales y Especiales.		28,433,940.32	7,812,375.18	37,246,315.50	37,246,315.50	0.00	37,246,315.50	37,246,315.50	37,246,315.50	37,246,315.50	37,246,315.50	0.00	0.00
131 Primas por Años de Servicios Efectivos Prestados.		7,533,913.50	2,967,141.95	10,521,055.45	10,521,055.45	0.00	10,521,055.45	10,521,055.45	10,521,055.45	10,521,055.45	10,521,055.45	0.00	0.00
13101 Prima Quinquenal por Años de Servicios Efectivos Prestados.		7,533,913.50	2,967,141.95	10,521,055.45	10,521,055.45	0.00	10,521,055.45	10,521,055.45	10,521,055.45	10,521,055.45	10,521,055.45	0.00	0.00
132 Primas de Vacaciones, Dominical y Gratificación de Fin de Año.		15,786,683.29	2,375,511.45	18,162,204.74	18,162,204.74	0.00	18,162,204.74	18,162,204.74	18,162,204.74	18,162,204.74	18,162,204.74	0.00	0.00
13201 Primas de Vacaciones y Dominical.		2,940,331.30	192,084.99	3,132,416.29	3,132,416.29	0.00	3,132,416.29	3,132,416.29	3,132,416.29	3,132,416.29	3,132,416.29	0.00	0.00
13202 Aguinaldo o Gratificación de Fin de Año.		4,734,049.99	1,275,082.12	6,109,132.11	6,109,132.11	0.00	6,109,132.11	6,109,132.11	6,109,132.11	6,109,132.11	6,109,132.11	0.00	0.00
13205 Primas de Vacaciones y Dominical (Docente).		3,202,117.00	1,166,053.54	4,368,170.54	4,368,170.54	0.00	4,368,170.54	4,368,170.54	4,368,170.54	4,368,170.54	4,368,170.54	0.00	0.00
13206 Aguinaldo o Gratificación de Fin de Año (Docente).		4,910,195.00	-357,099.20	4,552,485.80	4,552,485.80	0.00	4,552,485.80	4,552,485.80	4,552,485.80	4,552,485.80	4,552,485.80	0.00	0.00
134 Compensaciones.		6,093,363.53	2,469,721.78	8,563,085.31	8,563,085.31	0.00	8,563,085.31	8,563,085.31	8,563,085.31	8,563,085.31	8,563,085.31	0.00	0.00
13409 Compensación por Adquisición de Material Didáctico.		40,960.00	1,279,766.80	1,319,850.00	1,319,850.00	0.00	1,319,850.00	1,319,850.00	1,319,850.00	1,319,850.00	1,319,850.00	0.00	0.00
13420 Compensaciones por Servicios Especiales.		0.00	528,473.78	528,473.78	528,473.78	0.00	528,473.78	528,473.78	528,473.78	528,473.78	528,473.78	0.00	0.00
13422 Compensación Fija.		5,051,785.20	0.00	5,051,785.20	5,051,785.20	0.00	5,051,785.20	5,051,785.20	5,051,785.20	5,051,785.20	5,051,785.20	0.00	0.00
13425 Ajuste de Calendario.		1,091,488.33	661,488.00	1,662,976.33	1,662,976.33	0.00	1,662,976.33	1,662,976.33	1,662,976.33	1,662,976.33	1,662,976.33	0.00	0.00
1400 Seguridad Social.		23,777,115.27	-1,998,203.03	19,178,412.24	19,178,412.24	0.00	19,178,412.24	19,178,412.24	19,178,412.24	19,178,412.24	19,178,412.24	0.00	0.00
141 Aportaciones de Seguridad Social.		12,630,165.74	-2,703,333.78	9,926,831.96	9,926,831.96	0.00	9,926,831.96	9,926,831.96	9,926,831.96	9,926,831.96	9,926,831.96	0.00	0.00
14101 Aportaciones al ISSSTE.		9,282,466.04	-1,753,308.32	7,529,137.67	7,529,137.67	0.00	7,529,137.67	7,529,137.67	7,529,137.67	7,529,137.67	7,529,137.67	0.00	0.00
14105 Aportaciones al Seguro de Cesantía en Edad Avanzada y Vejez		3,347,119.70	-950,025.41	2,397,694.29	2,397,694.29	0.00	2,397,694.29	2,397,694.29	2,397,694.29	2,397,694.29	2,397,694.29	0.00	0.00
142 Aportaciones a Fondos de Vivienda.		4,389,401.22	813,504.70	3,775,896.52	3,775,896.52	0.00	3,775,896.52	3,775,896.52	3,775,896.52	3,775,896.52	3,775,896.52	0.00	0.00

3 7

GOBIERNO CONSTITUCIONAL DEL ESTADO DE CHIAPAS

SECRETARÍA DE HACIENDA

Recursos Fiscales - Ingresos Estatales (Clasificación Administrativa)

SISTEMA PRESUPUESTARIO 2017

(PESOS)

CIERRE 2017

EP-1A01

Página 1 de 6

domingo, 31 de diciembre de 2017

21120670 CONALEP Chiapas

UR	FI	FUN	SF	SSF	PS	PP	CA	AI	PT	MPIO	GASTO	TG	FF	SFTE	DESCRIPCIÓN	Presupuesto Aprobado	Modificación Neta	Presupuesto Modificado	Presupuesto Liberado	Presupuesto por Liberar	Presupuesto Ministrado	Presupuesto Comprometido Modificado	Presupuesto Devengado Modificado	Presupuesto Ejercido Modificado	Presupuesto Pagado Modificado	Disponibilidad Financiera Modificada	Disponible Presupuestario Modificado	
Gran Total																417,449.43	227,053,511.81	227,470,961.24	227,470,961.24	0.00	227,470,961.24	227,470,961.24	227,470,961.24	150,738,580.59	150,738,580.59	76,732,380.65	0.00	
Total																417,449.43	227,053,511.81	227,470,961.24	227,470,961.24	0.00	227,470,961.24	227,470,961.24	227,470,961.24	150,738,580.59	150,738,580.59	76,732,380.65	0.00	
TOTAL FUENTE DE FINANCIAMIENTO																417,449.43	227,053,511.81	227,470,961.24	227,470,961.24	0.00	227,470,961.24	227,470,961.24	227,470,961.24	150,738,580.59	150,738,580.59	76,732,380.65	0.00	
TOTAL GLOBAL FUNCIÓN 5 Educación																417,449.43	227,053,511.81	227,470,961.24	227,470,961.24	0.00	227,470,961.24	227,470,961.24	227,470,961.24	150,738,580.59	150,738,580.59	76,732,380.65	0.00	
TOTAL GLOBAL SUBFUENTE DE FINANCIAMIENTO F Recursos por Ingresos Excedentes																0.00	167,563.87	167,563.87	167,563.87	0.00	167,563.87	167,563.87	167,563.87	167,563.87	167,563.87	167,563.87	0.00	0.00
INSTITUCIONALES																0.00	167,563.87	167,563.87	167,563.87	0.00	167,563.87	167,563.87	167,563.87	167,563.87	167,563.87	167,563.87	0.00	0.00
01 Dirección de Planeación y Evaluación																0.00	167,563.87	167,563.87	167,563.87	0.00	167,563.87	167,563.87	167,563.87	167,563.87	167,563.87	167,563.87	0.00	0.00
01 2 Desarrollo Social																0.00	167,563.87	167,563.87	167,563.87	0.00	167,563.87	167,563.87	167,563.87	167,563.87	167,563.87	167,563.87	0.00	0.00
01 2 5 Educación																0.00	167,563.87	167,563.87	167,563.87	0.00	167,563.87	167,563.87	167,563.87	167,563.87	167,563.87	167,563.87	0.00	0.00
01 2 5 2 Educación media superior																0.00	167,563.87	167,563.87	167,563.87	0.00	167,563.87	167,563.87	167,563.87	167,563.87	167,563.87	167,563.87	0.00	0.00
01 2 5 2 1 Educación Profesional Técnica																0.00	167,563.87	167,563.87	167,563.87	0.00	167,563.87	167,563.87	167,563.87	167,563.87	167,563.87	167,563.87	0.00	0.00
01 2 5 2 1 A Programa Sectorial de Educación																0.00	167,563.87	167,563.87	167,563.87	0.00	167,563.87	167,563.87	167,563.87	167,563.87	167,563.87	167,563.87	0.00	0.00
01 2 5 2 1 A 005 Programa de educación media																0.00	167,563.87	167,563.87	167,563.87	0.00	167,563.87	167,563.87	167,563.87	167,563.87	167,563.87	167,563.87	0.00	0.00
01 2 5 2 1 A 005 01 Asignación Normal																0.00	167,563.87	167,563.87	167,563.87	0.00	167,563.87	167,563.87	167,563.87	167,563.87	167,563.87	167,563.87	0.00	0.00
01 2 5 2 1 A 005 01 E03 Educación media superior de calidad																0.00	167,563.87	167,563.87	167,563.87	0.00	167,563.87	167,563.87	167,563.87	167,563.87	167,563.87	167,563.87	0.00	0.00
01 2 5 2 1 A 005 01 E03 A001 Educación profesional técnica																0.00	167,563.87	167,563.87	167,563.87	0.00	167,563.87	167,563.87	167,563.87	167,563.87	167,563.87	167,563.87	0.00	0.00
01 2 5 2 1 A 005 01 E03 A001 000 Cobertura Estatal																0.00	167,563.87	167,563.87	167,563.87	0.00	167,563.87	167,563.87	167,563.87	167,563.87	167,563.87	167,563.87	0.00	0.00
01 2 5 2 1 A 005 01 E03 A001 000 1000 Servicios Personales.																0.00	167,563.87	167,563.87	167,563.87	0.00	167,563.87	167,563.87	167,563.87	167,563.87	167,563.87	167,563.87	0.00	0.00
01 2 5 2 1 A 005 01 E03 A001 000 1100 Remuneraciones al Personal de Carácter Permanente.																0.00	160,177.83	160,177.83	160,177.83	0.00	160,177.83	160,177.83	160,177.83	160,177.83	160,177.83	160,177.83	0.00	0.00
01 2 5 2 1 A 005 01 E03 A001 000 113 Sueldos Base al Personal Permanente.																0.00	160,177.83	160,177.83	160,177.83	0.00	160,177.83	160,177.83	160,177.83	160,177.83	160,177.83	160,177.83	0.00	0.00
01 2 5 2 1 A 005 01 E03 A001 000 11302 Sueldo al Personal Docente.																0.00	160,177.83	160,177.83	160,177.83	0.00	160,177.83	160,177.83	160,177.83	160,177.83	160,177.83	160,177.83	0.00	0.00
01 2 5 2 1 A 005 01 E03 A001 000 11302 1 1A01 Ingresos estatales																0.00	160,177.83	160,177.83	160,177.83	0.00	160,177.83	160,177.83	160,177.83	160,177.83	160,177.83	160,177.83	0.00	0.00
01 2 5 2 1 A 005 01 E03 A001 000 11302 1 1A01 F Recursos por Ingresos Excedentes																0.00	160,177.83	160,177.83	160,177.83	0.00	160,177.83	160,177.83	160,177.83	160,177.83	160,177.83	160,177.83	0.00	0.00
01 2 5 2 1 A 005 01 E03 A001 000 1200 Remuneraciones al Personal de Carácter Transitorio.																0.00	7,386.04	7,386.04	7,386.04	0.00	7,386.04	7,386.04	7,386.04	7,386.04	7,386.04	7,386.04	0.00	0.00
01 2 5 2 1 A 005 01 E03 A001 000 122 Sueldos Base al Personal Eventual.																0.00	7,386.04	7,386.04	7,386.04	0.00	7,386.04	7,386.04	7,386.04	7,386.04	7,386.04	7,386.04	0.00	0.00
01 2 5 2 1 A 005 01 E03 A001 000 12201 Sueldo al Personal Eventual.																0.00	7,386.04	7,386.04	7,386.04	0.00	7,386.04	7,386.04	7,386.04	7,386.04	7,386.04	7,386.04	0.00	0.00
01 2 5 2 1 A 005 01 E03 A001 000 12201 1 1A01 Ingresos estatales																0.00	7,386.04	7,386.04	7,386.04	0.00	7,386.04	7,386.04	7,386.04	7,386.04	7,386.04	7,386.04	0.00	0.00
01 2 5 2 1 A 005 01 E03 A001 000 12201 1 1A01 F Recursos por Ingresos Excedentes																0.00	7,386.04	7,386.04	7,386.04	0.00	7,386.04	7,386.04	7,386.04	7,386.04	7,386.04	7,386.04	0.00	0.00
TOTAL GLOBAL SUBFUENTE DE FINANCIAMIENTO H Recursos por Reducciones en Otras Previsiones																0.00	227,053,733.16	227,053,733.16	227,053,733.16	0.00	227,053,733.16	227,053,733.16	227,053,733.16	150,321,352.51	150,321,352.51	76,732,380.65	0.00	
INSTITUCIONALES																0.00	227,053,733.16	227,053,733.16	227,053,733.16	0.00	227,053,733.16	227,053,733.16	227,053,733.16	150,321,352.51	150,321,352.51	76,732,380.65	0.00	
01 Dirección de Planeación y Evaluación																0.00	227,053,733.16	227,053,733.16	227,053,733.16	0.00	227,053,733.16	227,053,733.16	227,053,733.16	150,321,352.51	150,321,352.51	76,732,380.65	0.00	
01 2 Desarrollo Social																0.00	227,053,733.16	227,053,733.16	227,053,733.16	0.00	227,053,733.16	227,053,733.16	227,053,733.16	150,321,352.51	150,321,352.51	76,732,380.65	0.00	
01 2 5 Educación																0.00	227,053,733.16	227,053,733.16	227,053,733.16	0.00	227,053,733.16	227,053,733.16	227,053,733.16	150,321,352.51	150,321,352.51	76,732,380.65	0.00	
01 2 5 2 Educación media superior																0.00	227,053,733.16	227,053,733.16	227,053,733.16	0.00	227,053,733.16	227,053,733.16	227,053,733.16	150,321,352.51	150,321,352.51	76,732,380.65	0.00	
01 2 5 2 1 Educación Profesional Técnica																0.00	227,053,733.16	227,053,733.16	227,053,733.16	0.00	227,053,733.16	227,053,733.16	227,053,733.16	150,321,352.51	150,321,352.51	76,732,380.65	0.00	

37



GOBIERNO CONSTITUCIONAL DEL ESTADO DE CHIAPAS
SECRETARÍA DE HACIENDA



Recurso Federales - Fondo General de Participaciones (Clasificación Administrativa)
SISTEMA PRESUPUESTARIO 2017
(PESOS)
CIERRE 2017

21120670 CONALEP Chiapas

UR	FI	FUN	SF	SS	PS	PP	CA	AI	PT	MPIO	GASTO	TG	FF	SFTE	DESCRIPCIÓN	Presupuesto Aprobado	Modificación Neta	Presupuesto Modificado	Presupuesto Liberado	Presupuesto por Liberar	Presupuesto Ministrado	Presupuesto Comprometido Modificado	Presupuesto Devengado Modificado	Presupuesto Ejercido Modificado	Presupuesto Pagado Modificado	Disponibilidad Financiera Modificada	Disponible Presupuestario Modificado
Gran Total																10,233,602.45	26,623,543.00	36,857,145.45	36,857,145.45	0.00	36,857,145.45	36,857,145.45	36,857,145.45	36,841,763.85	36,841,763.85	15,381.60	0.00
Total																10,233,602.45	26,623,543.00	36,857,145.45	36,857,145.45	0.00	36,857,145.45	36,857,145.45	36,857,145.45	36,841,763.85	36,841,763.85	15,381.60	0.00
TOTAL FUENTE DE FINANCIAMIENTO																10,233,602.45	26,623,543.00	36,857,145.45	36,857,145.45	0.00	36,857,145.45	36,857,145.45	36,857,145.45	36,841,763.85	36,841,763.85	15,381.60	0.00
TOTAL GLOBAL FUNCIÓN 5 Educación																10,233,602.45	26,623,543.00	36,857,145.45	36,857,145.45	0.00	36,857,145.45	36,857,145.45	36,857,145.45	36,841,763.85	36,841,763.85	15,381.60	0.00
TOTAL GLOBAL SUBFUENTE DE FINANCIAMIENTO F Recursos por Ingresos Excedentes																0.00	5,534,835.27	5,534,835.27	5,534,835.27	0.00	5,534,835.27	5,534,835.27	5,534,835.27	5,534,835.27	5,534,835.27	0.00	0.00
INSTITUCIONALES																0.00	5,534,835.27	5,534,835.27	5,534,835.27	0.00	5,534,835.27	5,534,835.27	5,534,835.27	5,534,835.27	5,534,835.27	0.00	0.00
01															Dirección de Planeación y Evaluación	0.00	5,534,835.27	5,534,835.27	5,534,835.27	0.00	5,534,835.27	5,534,835.27	5,534,835.27	5,534,835.27	5,534,835.27	0.00	0.00
01	2														Desarrollo Social	0.00	5,534,835.27	5,534,835.27	5,534,835.27	0.00	5,534,835.27	5,534,835.27	5,534,835.27	5,534,835.27	5,534,835.27	0.00	0.00
01	2	5													Educación	0.00	5,534,835.27	5,534,835.27	5,534,835.27	0.00	5,534,835.27	5,534,835.27	5,534,835.27	5,534,835.27	5,534,835.27	0.00	0.00
01	2	5	2												Educación media superior	0.00	5,534,835.27	5,534,835.27	5,534,835.27	0.00	5,534,835.27	5,534,835.27	5,534,835.27	5,534,835.27	5,534,835.27	0.00	0.00
01	2	5	2	1											Educación Profesional Técnica	0.00	5,534,835.27	5,534,835.27	5,534,835.27	0.00	5,534,835.27	5,534,835.27	5,534,835.27	5,534,835.27	5,534,835.27	0.00	0.00
01	2	5	2	1	A										Programa Sectorial de Educación	0.00	5,534,835.27	5,534,835.27	5,534,835.27	0.00	5,534,835.27	5,534,835.27	5,534,835.27	5,534,835.27	5,534,835.27	0.00	0.00
01	2	5	2	1	A	005									Programa de educación media	0.00	5,534,835.27	5,534,835.27	5,534,835.27	0.00	5,534,835.27	5,534,835.27	5,534,835.27	5,534,835.27	5,534,835.27	0.00	0.00
01	2	5	2	1	A	005	01								Asignación Normal	0.00	5,534,835.27	5,534,835.27	5,534,835.27	0.00	5,534,835.27	5,534,835.27	5,534,835.27	5,534,835.27	5,534,835.27	0.00	0.00
01	2	5	2	1	A	005	01	E03							Educación media superior de calidad	0.00	5,534,835.27	5,534,835.27	5,534,835.27	0.00	5,534,835.27	5,534,835.27	5,534,835.27	5,534,835.27	5,534,835.27	0.00	0.00
01	2	5	2	1	A	005	01	E03	A001						Educación profesional técnica	0.00	5,534,835.27	5,534,835.27	5,534,835.27	0.00	5,534,835.27	5,534,835.27	5,534,835.27	5,534,835.27	5,534,835.27	0.00	0.00
01	2	5	2	1	A	005	01	E03	A001	000					Cobertura Estatal	0.00	5,534,835.27	5,534,835.27	5,534,835.27	0.00	5,534,835.27	5,534,835.27	5,534,835.27	5,534,835.27	5,534,835.27	0.00	0.00
01	2	5	2	1	A	005	01	E03	A001	000	1000				Servicios Personales.	0.00	5,534,835.27	5,534,835.27	5,534,835.27	0.00	5,534,835.27	5,534,835.27	5,534,835.27	5,534,835.27	5,534,835.27	0.00	0.00
01	2	5	2	1	A	005	01	E03	A001	000	1300				Remuneraciones Adicionales y Especiales.	0.00	3,771,601.93	3,771,601.93	3,771,601.93	0.00	3,771,601.93	3,771,601.93	3,771,601.93	3,771,601.93	3,771,601.93	0.00	0.00
01	2	5	2	1	A	005	01	E03	A001	000	132				Primas de Vacaciones, Dominical y Gratificación de Fin de Año.	0.00	1,733,412.40	1,733,412.40	1,733,412.40	0.00	1,733,412.40	1,733,412.40	1,733,412.40	1,733,412.40	1,733,412.40	0.00	0.00
01	2	5	2	1	A	005	01	E03	A001	000	13201				Primas de Vacaciones y Dominical.	0.00	296,733.34	296,733.34	296,733.34	0.00	296,733.34	296,733.34	296,733.34	296,733.34	296,733.34	0.00	0.00
01	2	5	2	1	A	005	01	E03	A001	000	13201	1	5811		Fondo General de Participaciones	0.00	296,733.34	296,733.34	296,733.34	0.00	296,733.34	296,733.34	296,733.34	296,733.34	296,733.34	0.00	0.00
01	2	5	2	1	A	005	01	E03	A001	000	13201	1	5811	F	Recursos por Ingresos Excedentes	0.00	296,733.34	296,733.34	296,733.34	0.00	296,733.34	296,733.34	296,733.34	296,733.34	296,733.34	0.00	0.00
01	2	5	2	1	A	005	01	E03	A001	000	13205				Primas de Vacaciones y Dominical (Docente).	0.00	1,436,679.06	1,436,679.06	1,436,679.06	0.00	1,436,679.06	1,436,679.06	1,436,679.06	1,436,679.06	1,436,679.06	0.00	0.00
01	2	5	2	1	A	005	01	E03	A001	000	13205	1	5811		Fondo General de Participaciones	0.00	1,436,679.06	1,436,679.06	1,436,679.06	0.00	1,436,679.06	1,436,679.06	1,436,679.06	1,436,679.06	1,436,679.06	0.00	0.00
01	2	5	2	1	A	005	01	E03	A001	000	13205	1	5811	F	Recursos por Ingresos Excedentes	0.00	1,436,679.06	1,436,679.06	1,436,679.06	0.00	1,436,679.06	1,436,679.06	1,436,679.06	1,436,679.06	1,436,679.06	0.00	0.00
01	2	5	2	1	A	005	01	E03	A001	000	134				Compensaciones.	0.00	2,038,189.53	2,038,189.53	2,038,189.53	0.00	2,038,189.53	2,038,189.53	2,038,189.53	2,038,189.53	2,038,189.53	0.00	0.00
01	2	5	2	1	A	005	01	E03	A001	000	13409				Compensación por Adquisición de Material Didáctico.	0.00	1,319,850.00	1,319,850.00	1,319,850.00	0.00	1,319,850.00	1,319,850.00	1,319,850.00	1,319,850.00	1,319,850.00	0.00	0.00
01	2	5	2	1	A	005	01	E03	A001	000	13409	1	5811		Fondo General de Participaciones	0.00	1,319,850.00	1,319,850.00	1,319,850.00	0.00	1,319,850.00	1,319,850.00	1,319,850.00	1,319,850.00	1,319,850.00	0.00	0.00
01	2	5	2	1	A	005	01	E03	A001	000	13409	1	5811	F	Recursos por Ingresos Excedentes	0.00	1,319,850.00	1,319,850.00	1,319,850.00	0.00	1,319,850.00	1,319,850.00	1,319,850.00	1,319,850.00	1,319,850.00	0.00	0.00
01	2	5	2	1	A	005	01	E03	A001	000	13425				Ajuste de Calendario.	0.00	718,339.53	718,339.53	718,339.53	0.00	718,339.53	718,339.53	718,339.53	718,339.53	718,339.53	0.00	0.00
01	2	5	2	1	A	005	01	E03	A001	000	13425	1	5811		Fondo General de Participaciones	0.00	718,339.53	718,339.53	718,339.53	0.00	718,339.53	718,339.53	718,339.53	718,339.53	718,339.53	0.00	0.00
01	2	5	2	1	A	005	01	E03	A001	000	13425	1	5811	F	Recursos por Ingresos Excedentes	0.00	718,339.53	718,339.53	718,339.53	0.00	718,339.53	718,339.53	718,339.53	718,339.53	718,339.53	0.00	0.00
01	2	5	2	1	A	005	01	E03	A001	000	1500				Otras Prestaciones Sociales y Económicas.	0.00	296,733.34	296,733.34	296,733.34	0.00	296,733.34	296,733.34	296,733.34	296,733.34	296,733.34	0.00	0.00
01	2	5	2	1	A	005	01	E03	A001	000	154				Prestaciones Contractuales.	0.00	296,733.34	296,733.34	296,733.34	0.00	296,733.34	296,733.34	296,733.34	296,733.34	296,733.34	0.00	0.00

3 7



GOBIERNO CONSTITUCIONAL DEL ESTADO DE CHIAPAS
SECRETARÍA DE HACIENDA



Recurso Federales - Fondo de aportaciones para la educación tecnológica y de adultos (Clasificación Administrativa)
SISTEMA PRESUPUESTARIO 2017
(PESOS)
CIERRE 2017

21120670 CONALEP Chiapas

domingo, 31 de diciembre de 2017

UR FI FUN SF SSF PS PP OA AI PT MPIO GASTO TG FF SFTE	DESCRIPCIÓN	Presupuesto Aprobado	Modificación Neta	Presupuesto Modificado	Presupuesto Liberado	Presupuesto por Liberar	Presupuesto Ministrado	Presupuesto Comprometido Modificado	Presupuesto Devengado Modificado	Presupuesto Ejercido Modificado	Presupuesto Pagado Modificado	Disponibilidad Financiera Modificada	Disponible Presupuestario Modificado
Gran Total		151,764,789.00	3,019,912.98	154,784,701.98	154,784,701.98	0.00	154,784,701.98	154,784,701.98	154,784,701.98	154,784,701.98	154,784,701.98	0.00	0.00
Total		151,764,789.00	3,019,912.98	154,784,701.98	154,784,701.98	0.00	154,784,701.98	154,784,701.98	154,784,701.98	154,784,701.98	154,784,701.98	0.00	0.00

TOTAL FUENTE DE FINANCIAMIENTO		151,764,789.00	3,019,912.98	154,784,701.98	154,784,701.98	0.00	154,784,701.98	154,784,701.98	154,784,701.98	154,784,701.98	154,784,701.98	0.00	0.00
---------------------------------------	--	----------------	--------------	----------------	----------------	------	----------------	----------------	----------------	----------------	----------------	------	------

TOTAL GLOBAL FUNCIONES Educación		151,764,789.00	3,019,912.98	154,784,701.98	154,784,701.98	0.00	154,784,701.98	154,784,701.98	154,784,701.98	154,784,701.98	154,784,701.98	0.00	0.00
---	--	----------------	--------------	----------------	----------------	------	----------------	----------------	----------------	----------------	----------------	------	------

TOTAL GLOBAL SUBFUENTE DE FINANCIAMIENTO A Gastos Comprometidos y/o Devengados por Registrar		0.00	93,026.05	93,026.05	93,026.05	0.00	93,026.05	93,026.05	93,026.05	93,026.05	93,026.05	0.00	0.00
---	--	------	-----------	-----------	-----------	------	-----------	-----------	-----------	-----------	-----------	------	------

INSTITUCIONALES															
01				Dirección de Planeación y Evaluación	0.00	93,026.05	93,026.05	93,026.05	0.00	93,026.05	93,026.05	93,026.05	93,026.05	0.00	0.00
01 2				Desarrollo Social	0.00	93,026.05	93,026.05	93,026.05	0.00	93,026.05	93,026.05	93,026.05	93,026.05	0.00	0.00
01 2 5				Educación	0.00	93,026.05	93,026.05	93,026.05	0.00	93,026.05	93,026.05	93,026.05	93,026.05	0.00	0.00
01 2 5 2				Educación media superior	0.00	93,026.05	93,026.05	93,026.05	0.00	93,026.05	93,026.05	93,026.05	93,026.05	0.00	0.00
01 2 5 2 1				Educación Profesional Técnica	0.00	93,026.05	93,026.05	93,026.05	0.00	93,026.05	93,026.05	93,026.05	93,026.05	0.00	0.00
01 2 5 2 1 A				Programa Sectorial de Educación	0.00	93,026.05	93,026.05	93,026.05	0.00	93,026.05	93,026.05	93,026.05	93,026.05	0.00	0.00
01 2 5 2 1 A 005				Programa de educación media	0.00	93,026.05	93,026.05	93,026.05	0.00	93,026.05	93,026.05	93,026.05	93,026.05	0.00	0.00
01 2 5 2 1 A 005 01				Asignación Normal	0.00	93,026.05	93,026.05	93,026.05	0.00	93,026.05	93,026.05	93,026.05	93,026.05	0.00	0.00
01 2 5 2 1 A 005 01 E03				Educación media superior de calidad	0.00	93,026.05	93,026.05	93,026.05	0.00	93,026.05	93,026.05	93,026.05	93,026.05	0.00	0.00
01 2 5 2 1 A 005 01 E03 A001				Educación profesional técnica	0.00	93,026.05	93,026.05	93,026.05	0.00	93,026.05	93,026.05	93,026.05	93,026.05	0.00	0.00
01 2 5 2 1 A 005 01 E03 A001 000				Cobertura Estatal	0.00	93,026.05	93,026.05	93,026.05	0.00	93,026.05	93,026.05	93,026.05	93,026.05	0.00	0.00
01 2 5 2 1 A 005 01 E03 A001 000 3000				Servicios Generales	0.00	93,026.05	93,026.05	93,026.05	0.00	93,026.05	93,026.05	93,026.05	93,026.05	0.00	0.00
01 2 5 2 1 A 005 01 E03 A001 000 3300				Servicios Profesionales, Científicos, Técnicos y Otros Servicios	0.00	40,622.71	40,622.71	40,622.71	0.00	40,622.71	40,622.71	40,622.71	40,622.71	0.00	0.00
01 2 5 2 1 A 005 01 E03 A001 000 338				Servicios de Vigilancia	0.00	40,622.71	40,622.71	40,622.71	0.00	40,622.71	40,622.71	40,622.71	40,622.71	0.00	0.00
01 2 5 2 1 A 005 01 E03 A001 000 33801				Servicios de Vigilancia	0.00	40,622.71	40,622.71	40,622.71	0.00	40,622.71	40,622.71	40,622.71	40,622.71	0.00	0.00
01 2 5 2 1 A 005 01 E03 A001 000 33801 1 5826				Fondo de aportaciones para la educación tecnológica y de adultos	0.00	40,622.71	40,622.71	40,622.71	0.00	40,622.71	40,622.71	40,622.71	40,622.71	0.00	0.00
01 2 5 2 1 A 005 01 E03 A001 000 33801 1 5826 A				Gastos Comprometidos y/o Devengados por Registrar	0.00	40,622.71	40,622.71	40,622.71	0.00	40,622.71	40,622.71	40,622.71	40,622.71	0.00	0.00
01 2 5 2 1 A 005 01 E03 A001 000 3500				Servicios de Instalación, Reparación, Mantenimiento y Conservación	0.00	52,403.34	52,403.34	52,403.34	0.00	52,403.34	52,403.34	52,403.34	52,403.34	0.00	0.00
01 2 5 2 1 A 005 01 E03 A001 000 358				Servicios de Limpieza y Manejo de Desechos	0.00	52,403.34	52,403.34	52,403.34	0.00	52,403.34	52,403.34	52,403.34	52,403.34	0.00	0.00
01 2 5 2 1 A 005 01 E03 A001 000 35801				Servicios de Lavandería, Limpieza, Higiene y Fumigación	0.00	52,403.34	52,403.34	52,403.34	0.00	52,403.34	52,403.34	52,403.34	52,403.34	0.00	0.00
01 2 5 2 1 A 005 01 E03 A001 000 35801 1 5826				Fondo de aportaciones para la educación tecnológica y de adultos	0.00	52,403.34	52,403.34	52,403.34	0.00	52,403.34	52,403.34	52,403.34	52,403.34	0.00	0.00
01 2 5 2 1 A 005 01 E03 A001 000 35801 1 5826 A				Gastos Comprometidos y/o Devengados por Registrar	0.00	52,403.34	52,403.34	52,403.34	0.00	52,403.34	52,403.34	52,403.34	52,403.34	0.00	0.00
TOTAL GLOBAL SUBFUENTE DE FINANCIAMIENTO F Recursos por Ingresos Excedentes		0.00	2,926,886.93	2,926,886.93	2,926,886.93	0.00	2,926,886.93	2,926,886.93	2,926,886.93	2,926,886.93	2,926,886.93	0.00	0.00		

INSTITUCIONALES															
01				Dirección de Planeación y Evaluación	0.00	2,926,886.93	2,926,886.93	2,926,886.93	0.00	2,926,886.93	2,926,886.93	2,926,886.93	2,926,886.93	0.00	0.00
01 2				Desarrollo Social	0.00	2,926,886.93	2,926,886.93	2,926,886.93	0.00	2,926,886.93	2,926,886.93	2,926,886.93	2,926,886.93	0.00	0.00
01 2 5				Educación	0.00	2,926,886.93	2,926,886.93	2,926,886.93	0.00	2,926,886.93	2,926,886.93	2,926,886.93	2,926,886.93	0.00	0.00
01 2 5 2				Educación media superior	0.00	2,926,886.93	2,926,886.93	2,926,886.93	0.00	2,926,886.93	2,926,886.93	2,926,886.93	2,926,886.93	0.00	0.00
01 2 5 2 1				Educación Profesional Técnica	0.00	2,926,886.93	2,926,886.93	2,926,886.93	0.00	2,926,886.93	2,926,886.93	2,926,886.93	2,926,886.93	0.00	0.00

3 7



ESTADO DEL EJERCICIO DEL PRESUPUESTO
CIERRE 2017

CONALEP Chiapas

Del 01 de Enero al 31 de Diciembre de 2017

(Pesos)



CAPÍTULOS / CONCEPTOS	PRESUPUESTO AUTORIZADO				COMPROMETIDO	DEVENGADO	EJERCIDO	PAGADO	CRÉDITO DISPONIBLE PARA COMPROMETER (Modificado-Comprometido)	CRÉDITO DISPONIBLE (Modificado-Devengado)
	PRESUPUESTO DE EGRESOS APROBADO	AMPLIACIONES	REDUCCIONES	MODIFICADO						
TOTAL	162,415,840.88	419,800,270.54	163,103,302.75	419,112,808.67	419,112,808.67	419,112,808.67	342,365,046.42	342,365,046.42	0.00	0.00
Servicios Personales.	141,584,346.41	52,089,974.24	27,376,698.62	166,298,622.03	166,298,622.03	166,298,622.03	166,298,622.03	166,298,622.03	0.00	0.00
Remuneraciones al Personal de Carácter Permanente.	58,922,913.40	9,845,787.93	2,133,851.19	66,634,850.14	66,634,850.14	66,634,850.14	66,634,850.14	66,634,850.14	0.00	0.00
Remuneraciones al Personal de Carácter Transitorio.	4,540,911.96	3,768,909.70	733,333.33	7,576,488.33	7,576,488.33	7,576,488.33	7,576,488.33	7,576,488.33	0.00	0.00
Remuneraciones Adicionales y Especiales.	29,433,970.32	19,370,880.33	11,558,505.15	37,246,345.50	37,246,345.50	37,246,345.50	37,246,345.50	37,246,345.50	0.00	0.00
Seguridad Social.	23,777,115.27	665,109.90	5,263,812.93	19,178,412.24	19,178,412.24	19,178,412.24	19,178,412.24	19,178,412.24	0.00	0.00
Otras Prestaciones Sociales y Económicas.	19,876,954.60	4,961,742.16	664,663.91	24,174,032.85	24,174,032.85	24,174,032.85	24,174,032.85	24,174,032.85	0.00	0.00
Pago de Estimulos a Servidores Públicos.	5,032,480.86	13,477,544.22	7,021,532.11	11,488,492.97	11,488,492.97	11,488,492.97	11,488,492.97	11,488,492.97	0.00	0.00
Materiales y Suministros.	8,019,877.32	339,236,985.13	112,788,985.43	234,467,877.02	234,467,877.02	234,467,877.02	160,648,256.83	160,648,256.83	0.00	0.00
Materiales de Administración, Emisión de Documentos y Artículos Oficiales.	3,646,082.06	226,523,487.36	110,320,420.14	119,849,149.28	119,849,149.28	119,849,149.28	87,801,550.29	87,801,550.29	0.00	0.00
Alimentos y Utensilios.	99,867.68	43,494.89	22,337.23	121,025.34	121,025.34	121,025.34	121,025.34	121,025.34	0.00	0.00
Materiales y Artículos de Construcción y de Reparación.	617,114.69	66,701,317.28	67,382.19	67,251,049.78	67,251,049.78	67,251,049.78	39,911,319.38	39,911,319.38	0.00	0.00
Productos Químicos, Farmacéuticos y de Laboratorio.	239,758.15	383.89	204,362.53	35,779.51	35,779.51	35,779.51	35,779.51	35,779.51	0.00	0.00
Combustibles, Lubricantes y Aditivos.	1,148,379.71	4,432.74	215,863.28	936,949.17	936,949.17	936,949.17	936,949.17	936,949.17	0.00	0.00
Vestuario, Blancos, Prendas de Protección y Artículos Deportivos.	139,308.14	31,483,812.84	137,466.00	31,485,654.98	31,485,654.98	31,485,654.98	22,934,158.18	22,934,158.18	0.00	0.00
Herramientas, Refacciones y Accesorios Menores.	2,129,366.89	14,480,056.13	1,821,154.06	14,788,268.96	14,788,268.96	14,788,268.96	8,907,474.96	8,907,474.96	0.00	0.00
Servicios Generales.	12,811,617.15	28,473,311.17	22,938,618.70	18,346,309.62	18,346,309.62	18,346,309.62	15,418,167.56	15,418,167.56	0.00	0.00
Servicios Básicos.	2,741,634.02	458,886.76	540,780.71	2,659,740.07	2,659,740.07	2,659,740.07	2,659,740.07	2,659,740.07	0.00	0.00
Servicios de Arrendamiento.	322,725.60	26,198.72	0.00	348,924.32	348,924.32	348,924.32	348,924.32	348,924.32	0.00	0.00
Servicios Profesionales, Científicos, Técnicos y Otros Servicios.	2,582,377.53	484,737.93	82,737.75	2,964,377.71	2,964,377.71	2,964,377.71	2,964,377.71	2,964,377.71	0.00	0.00
Servicios Financieros, Bancarios y Comerciales.	12,600.00	0.00	6,066.24	6,533.76	6,533.76	6,533.76	6,533.76	6,533.76	0.00	0.00
Servicios de Instalación, Reparación, Mantenimiento y Conservación.	3,339,726.00	27,185,235.36	20,045,730.16	10,479,231.20	10,479,231.20	10,479,231.20	7,551,089.14	7,551,089.14	0.00	0.00
Servicios de Comunicación Social y Publicidad.	308,845.00	86,047.40	241,120.00	153,772.40	153,772.40	153,772.40	153,772.40	153,772.40	0.00	0.00
Servicios de Traslado y Viáticos.	2,405,070.00	232,205.00	1,168,158.05	1,469,116.95	1,469,116.95	1,469,116.95	1,469,116.95	1,469,116.95	0.00	0.00
Servicios Oficiales.	1,096,498.00	0.00	843,355.79	253,142.21	253,142.21	253,142.21	253,142.21	253,142.21	0.00	0.00
Otros Servicios Generales.	22,141.00	0.00	10,670.00	11,471.00	11,471.00	11,471.00	11,471.00	11,471.00	0.00	0.00

Dr. Mariano Guadalupe Rosales Zuart
Director General del Conalep Chiapas



Tuxtla Gutiérrez, Chiapas a 30 de Octubre del 2017
Oficio No. CONALEP.DG/100.3/053/086/17


C.P. ROBERTO COUTIÑO ESPINOSA
DIRECTOR DE CONTABILIDAD GUBERNAMENTAL
DE LA SECRETARÍA DE HACIENDA
TUXTLA GUTIÉRREZ, CHIAPAS.
PRESENTE.

Por medio del presente, envío a usted la información correspondiente a los Formatos de Información Financiera y Presupuestal de la Cuenta de la Hacienda Pública Estatal correspondiente al 3er. Trimestre del Ejercicio fiscal 2017, del Conalep Chiapas.

Sin otro particular de momento, reciba un cordial saludo.

ATENTAMENTE

"Orgullosamente, Conalep"


MRO. FERNANDO BETANCOURT BARRIOS
DIRECTOR DE ADMINISTRACIÓN DE LOS RECURSOS

CONALEP CHIAPAS
ADMINISTRACIÓN DE LOS RECURSOS
TUXTLA GUTIÉRREZ, CHIAPAS
30 OCT 2017

Recibo Cd con información
Financiera del 3er. trimestre
de 2017
10/11/2017
C.P. Armando Cordero

Recibo información
Presupuestal (CD)
Ing. Bertha Santos
10/11/2017

C.c.p. Lic. Miguel Ángel Ramos Corfallo, Jefe de Seguimiento y Control Presupuestal.- Para su conocimiento.

FES/MARG.

Archivo



**INFORMACIÓN ARMONIZADA
CONAC**

ESTADO ANALÍTICO DEL EJERCICIO DEL PRESUPUESTO DE EGRESOS CLASIFICACIÓN POR OBJETO DEL GASTO
(CAPÍTULOS Y CONCEPTOS)
DEL 1 DE ENERO AL 30 DE SEPTIEMBRE DE 2017

(Pesos)

30PA-1

CAPÍTULO	CONCEPTO	PRESUPUESTO DE EGRESOS					EJERCIDO
		APROBADO	APLICACIONES REDUCIDAS	MODIFICADO	DEVENGADO	PAGADO	
000	Servicios Personales	141,884,246.41	14,284,285.28	156,168,531.69	82,876,878.72	76,822,821.82	71,894,267.24
1100	Remuneraciones al Personal de Carrera Permanente	98,822,813.40	2,195,198.16	101,018,011.56	46,542,895.85	41,963,139.55	14,892,895.41
1200	Remuneraciones al Personal de Carrera Transitoria	4,342,911.90	0.00	4,342,911.90	375,157.13	375,157.13	4,165,754.83
1300	Remuneraciones Adicionales y Especiales	28,425,819.32	4,267,217.57	32,693,036.89	11,891,098.52	8,246,596.38	21,943,789.37
1400	Seguridad Social	23,777,116.27	-136,368.29	23,640,747.98	6,594,803.83	2,988,457.51	17,046,893.26
1500	Otras Prestaciones Sociales y Económicas	19,876,554.60	2,095,000.00	21,971,554.60	9,280,149.83	8,371,873.72	12,598,804.87
1700	Pago de Estudios a Servidores Públicos	5,052,490.86	5,272,272.11	10,324,762.97	7,895,893.58	7,895,893.58	2,499,950.41
200	Materiales y Suministros	8,819,877.32	221,719,823.76	229,739,701.08	28,891,888.81	24,281,871.74	291,888,112.87
2100	Materiales de Administración, Envío de Documentos y Artículos Oficiales	5,646,582.06	205,955,863.38	211,602,445.44	18,587,132.87	15,775,456.32	191,814,312.77
2200	Alimentos y Utensilios	88,867.68	-16,562.00	72,305.68	72,809.68	81,856.98	16,896.70
2400	Materiales y Artículos de Construcción y de Reparación	817,114.89	8,978,808.78	10,095,923.67	419,836.28	347,838.23	10,178,893.86
2500	Productos Químicos, Farmacéuticos y de Laboratorio	236,758.16	-146,279.52	90,478.63	34,308.35	14,398.35	61,228.28
2600	Combustibles, Lubricantes y Aditivos	1,148,379.71	-81,842.98	1,066,536.73	694,461.54	694,461.54	388,578.78
2700	Vestuario, Banca, Prendas de Protección y Artículos Deportivos	136,308.14	7,828,212.36	7,964,520.50	7,383,879.36	7,878,879.36	1,842.14
2800	Herramientas, Refacciones y Accesorios Menores	2,128,568.60	-1,868,028.23	260,540.37	278,508.82	281,872.98	41,821.84
300	Servicios Generales	12,811,817.18	17,897,263.68	30,709,080.86	7,485,814.48	6,381,822.28	21,398,988.16
3100	Servicios Básicos	2,741,624.82	-22,498.00	2,719,126.82	2,113,437.23	1,878,585.11	695,796.79
3200	Servicios de Asesoramiento	322,726.80	0.00	322,726.80	194,833.28	144,738.84	137,862.31
3300	Servicios Profesionales, Científicos, Técnicos y Otros Servicios	2,982,377.53	0.00	2,982,377.53	1,878,819.24	1,543,583.80	685,582.29
3400	Servicios Financieros, Bancarios y Comerciales	12,800.00	5,500.00	7,300.00	2,369.76	2,041.76	5,210.24
3500	Servicios de Instalación, Reparación, Mantenimiento y Conservación	3,326,726.00	18,832,461.85	22,159,187.85	2,119,426.39	1,772,826.89	20,832,781.26
3600	Servicios de Comunicación Social y Publicidad	398,845.00	-152,833.35	246,011.65	81,895.80	81,987.80	84,348.15
3700	Servicios de Transporte y Viáticos	2,466,070.00	-1,128,732.00	1,337,338.00	855,843.68	855,843.68	404,894.12
3800	Servicios Oficiales	1,090,498.00	-433,532.80	656,965.20	160,932.25	147,738.25	502,833.86
3900	Otros Servicios Generales	22,141.80	0.00	22,141.80	11,471.80	11,195.80	18,670.80

3 7



GOBIERNO DEL
ESTADO DE CHIAPAS

GOBIERNO DEL ESTADO DE CHIAPAS
RAMO O DEPENDENCIA: CONALEP Chiapas



ESTADO ANALÍTICO DEL EJERCICIO DEL PRESUPUESTO DE EGRESOS CLASIFICACIÓN POR OBJETO DEL GASTO
(CAPÍTULOS Y CONCEPTOS)
DEL 1 DE ENERO AL 29 DE SEPTIEMBRE DE 2017

(Pesos)

RPA-1

CAPS	CS	DESCRIPCIÓN	PRESUPUESTO DE EGRESOS					SIN EJERCIDO
			APROBADO	APLICACIONES - MODIFICACIONES	MODIFICADO	DEVENGADO	PAGADO	
TOTAL DEL GASTO:			101,416,046.06	261,099,779.81	416,116,827.89	116,832,161.72	101,416,016.84	296,263,435.97

3 7

ESTADO ANALÍTICO DEL EJERCICIO DEL PRESUPUESTO DE EGRESOS CLASIFICACIÓN ECONÓMICA POR TIPO
DE GASTO
DEL 1 DE ENERO AL 29 DE SEPTIEMBRE DE 2017

(Pesos)

RPA-2

CONCEPTO	PRESUPUESTO DE EGRESOS					SUBEJERCICIO
	APROBADO	AMPLIACIONES -REDUCCIONES	MODIFICADO	DEVENGADO	PAGADO	
GASTO CORRIENTE	192,415,940.00	253,895,776.01	446,115,617.00	118,832,181.72	101,416,015.84	298,261,435.97
GASTO DE CAPITAL	0.00	0.00	0.00	0.00	0.00	0.00
AMORTIZACIÓN DE LA DEUDA Y DISMINUCIÓN DE PASIVOS	0.00	0.00	0.00	0.00	0.00	0.00
PENSIONES Y JUBILACIONES	0.00	0.00	0.00	0.00	0.00	0.00
PARTICIPACIONES	0.00	0.00	0.00	0.00	0.00	0.00
TOTAL DEL GASTO:	192,415,940.00	253,895,776.01	446,115,617.00	118,832,181.72	101,416,015.84	298,261,435.97

3 y



GOBIERNO DEL
ESTADO DE CHIAPAS

GOBIERNO CONSTITUCIONAL DEL ESTADO DE CHIAPAS
RAMO O DEPENDENCIA: CONALEP Chiapas
ESTADO ANALÍTICO DEL EJERCICIO DEL PRESUPUESTO DE EGRESOS EN CLASIFICACIÓN
ADMINISTRATIVA/ORGANISMO
DEL 1 DE ENERO AL 29 DE SEPTIEMBRE DE 2017



(Pesos)

RPA-3

CONCEPTO	PRESUPUESTO DE EGRESOS					SOLICITUD
	APROBADO	AMPLIACIONES REDUCCIONES	COMPROBADO	DEVENGADO	PAGADO	
TOTAL	162,415,346.86	253,695,775.81	416,111,517.69	116,232,181.72	101,415,915.84	296,963,435.97
ENTIDADES PARAESTATALES Y FIDUCIARIOS NO EMPRESARIALES Y NO FINANCIEROS	162,415,346.86	253,695,775.81	416,111,517.69	116,232,181.72	101,415,915.84	296,963,435.97
CONALEP Chiapas	162,415,346.86	253,695,775.81	416,111,517.69	116,232,181.72	101,415,915.84	296,963,435.97

3 4



GOBIERNO DEL
ESTADO DE CHIAPAS

GOBIERNO CONSTITUCIONAL DEL ESTADO DE CHIAPAS

RAMO O DEPENDENCIA: CONALEP Chiapas

ESTADO ANÁLITICO DEL EJERCICIO DEL PRESUPUESTO DE EGRESOS EN CLASIFICACIÓN

ADMINISTRATIVA/PODERES

DEL 1 DE ENERO AL 29 DE SEPTIEMBRE DE 2017



(Pesos)

RPA-1

CONCEPTO	PRESUPUESTO DE EGRESOS					EJERCICIO
	APROBADO	MODIFICACIONES ADICIONALES	MODIFICADO	DEVENGADO	PAGADO	
PODER EJECUTIVO						NO APLICA
PODER LEGISLATIVO						NO APLICA
PODER JUDICIAL						NO APLICA
ORGANOS AUTONOMOS						NO APLICA

3

4



GOBIERNO CONSTITUCIONAL DEL ESTADO DE CHIAPAS

RAMO O DEPENDENCIA: CONALEP Chiapas

ESTADO ANALÍTICO DEL EJERCICIO DEL PRESUPUESTO DE EGRESOS EN CLASIFICACIÓN

ADMINISTRATIVAMENTE

DEL 1 DE ENERO AL 29 DE SEPTIEMBRE DE 2017



(Pesos)

FPA-5

CONCEPTO	PRESUPUESTO DE EGRESOS					EJERCICIO
	APROBADO	AMPLIACIONES -REDUCCIONES	MODIFICADO	DEVENGADO	PAGADO	
TOTAL	162,416,840.00	263,696,776.81	416,113,617.81	118,032,181.72	101,416,216.84	296,083,435.97
ENTIDADES PARAESTATALES Y FIDEICOMISOS NO EMPRESARIALES Y NO FINANCIEROS	162,416,840.00	263,696,776.81	416,113,617.81	118,032,181.72	101,416,216.84	296,083,435.97
CONALEP Chiapas	162,416,840.00	263,696,776.81	416,113,617.81	118,032,181.72	101,416,216.84	296,083,435.97
INSTITUCIONES PÚBLICAS DE SEGURIDAD SOCIAL	0.00	0.00	0.00	0.00	0.00	0.00
ENTIDADES PARAESTATALES EMPRESARIALES NO FINANCIERAS CON PARTICIPACIÓN ESTATAL MAYORITARIA	0.00	0.00	0.00	0.00	0.00	0.00

3

1

ESTADO ANALÍTICO DEL EJERCICIO DEL PRESUPUESTO DE EGRESOS CLASIFICACIÓN FUNCIONAL (FINALIDAD
Y FUNCIÓN)

DEL 1 DE ENERO AL 29 DE SEPTIEMBRE DE 2017

(Pesos)

RPA-6

N	Fu	CONCEPTO	EGRESOS					SOLICITADO
			APROBADO	AMPLIACIONES - REDUCCIONES	MODIFICADO	DEVENGADO	PASADO	
2		Desarrollo Social	162,415,840.89	253,895,776.81	416,115,617.89	118,832,181.72	101,416,015.84	298,083,435.87
2.3		Educación	162,415,840.89	253,895,776.81	416,115,617.89	118,832,181.72	101,416,015.84	298,083,435.87
TOTAL DEL GASTO:			162,415,840.89	253,895,776.81	416,115,617.89	118,832,181.72	101,416,015.84	298,083,435.87

3

7

GOBIERNO DEL ESTADO DE CHIAPAS
RAMO O DEPENDENCIA: CONALEP Chiapas
GASTO POR CATEGORÍA PROGRAMÁTICA
DEL 1 DE ENERO AL 29 DE SEPTIEMBRE DE 2017
(Pesos)

CONCEPTO	PRESUPUESTO DE EGRESOS					
	APROBADO	AMPLIACIONES REDUCCIONES	MODIFICADO	DEVENGADO	PAGADO	SUBSCRIBIDO
Programas	162,416,846.88	253,696,776.81	416,113,623.69	118,832,181.72	101,416,816.84	296,063,435.87
Subsidios: Sector Social y Privado o Entidades Federativas y Municipios	0.00	0.00	0.00	0.00	0.00	0.00
Otros Subsidios	0.00	0.00	0.00	0.00	0.00	0.00
Sujepto a Reglas de Operación	0.00	0.00	0.00	0.00	0.00	0.00
Desarrollo de las Funciones	162,416,846.88	253,696,776.81	416,113,623.69	118,832,181.72	101,416,816.84	296,063,435.87
Específicos	0.00	0.00	0.00	0.00	0.00	0.00
Funciones de las Fuerzas Armadas (Únicamente Gobierno Federal)	0.00	0.00	0.00	0.00	0.00	0.00
Planeación, seguimiento y evaluación de políticas públicas	0.00	0.00	0.00	0.00	0.00	0.00
Prestación de Servicios Públicos	162,416,846.88	253,696,776.81	416,113,623.69	118,832,181.72	101,416,816.84	296,063,435.87
Promoción y fomento	0.00	0.00	0.00	0.00	0.00	0.00
Prestación de Servicios Públicos	0.00	0.00	0.00	0.00	0.00	0.00
Proyectos de inversión	0.00	0.00	0.00	0.00	0.00	0.00
Regulación y supervisión	0.00	0.00	0.00	0.00	0.00	0.00
Administrativas y de Apoyo	0.00	0.00	0.00	0.00	0.00	0.00
Apoyo a la función pública y al mejoramiento de la gestión	0.00	0.00	0.00	0.00	0.00	0.00
Apoyo al proceso presupuestario y para mejorar la eficiencia institucional	0.00	0.00	0.00	0.00	0.00	0.00
Operaciones propias	0.00	0.00	0.00	0.00	0.00	0.00
Compensación	0.00	0.00	0.00	0.00	0.00	0.00
Desastres Naturales	0.00	0.00	0.00	0.00	0.00	0.00
Obligaciones de cumplimiento de resolución jurisdiccional	0.00	0.00	0.00	0.00	0.00	0.00
Obligaciones	0.00	0.00	0.00	0.00	0.00	0.00
Aportaciones a fondos de estabilización	0.00	0.00	0.00	0.00	0.00	0.00
Aportaciones a fondos de inversión y modernización de pensiones	0.00	0.00	0.00	0.00	0.00	0.00
Aportaciones a la seguridad social	0.00	0.00	0.00	0.00	0.00	0.00
Pensiones y jubilaciones	0.00	0.00	0.00	0.00	0.00	0.00
Programas de Gasto Federalizado (Gobierno Federal)	0.00	0.00	0.00	0.00	0.00	0.00
Gasto Federalizado	0.00	0.00	0.00	0.00	0.00	0.00
Participaciones a entidades federativas y municipios	0.00	0.00	0.00	0.00	0.00	0.00
Deuda financiera, deuda o apoyo a deudas y aborramientos de la banca	0.00	0.00	0.00	0.00	0.00	0.00
Deuda de ejercicios fiscales anteriores	0.00	0.00	0.00	0.00	0.00	0.00
TOTAL DEL GASTO:	162,416,846.88	253,696,776.81	416,113,623.69	118,832,181.72	101,416,816.84	296,063,435.87

3 7



GOBIERNO DEL
ESTADO DE CHIAPAS

GOBIERNO DEL ESTADO DE CHIAPAS
RAMO O DEPENDENCIA: CONALEP Chiapas



ESTADO ANALÍTICO DEL EJERCICIO DEL PRESUPUESTO DE EGRESOS CLASIFICACIÓN POR UNIDAD
RESPONSABLE

DEL 1 DE ENERO AL 29 DE SEPTIEMBRE DE 2017

(Pesos)

IFPA 8

UN	CONCEPTO	EGRESOS					TOTAL EJERCIDO
		APROBADO	AMPLIACIONES -REDUCCIONES	BIENIFICADO	DEVENIDADO	PAGADO	
01	Dirección de Planeación y Evaluación	162,415,840.88	253,899,776.81	416,115,617.69	116,832,181.72	101,416,815.84	296,963,436.97
TOTAL DEL GASTO:		162,415,840.88	253,899,776.81	416,115,617.69	116,832,181.72	101,416,815.84	296,963,436.97

3 1



GOBIERNO DEL
ESTADO DE CHIAPAS

GOBIERNO DEL ESTADO DE CHIAPAS
RAMO O DEPENDENCIA: CONALEP Chiapas



ESTADO ANALÍTICO DEL EJERCICIO DEL PRESUPUESTO DE EGRESOS CLASIFICACIÓN POR DISTRIBUCIÓN
GEOGRÁFICA

DEL 1 DE ENERO AL 29 DE SEPTIEMBRE DE 2017

(Pesos)

RPA-9

CLAVE	UN	CONCEPTO	PRESUPUESTO DE EGRESOS					SUBEJERCICIO
			APROBADO	AMPLIACIONES RESOLUCIONES	MODIFICADO	DEVENIDO	PAGADO	
000	000	Cobertura Estatal	162,415,840.88	213,006,923.15	405,418,764.33	107,333,328.36	80,717,162.48	298,081,435.97
910	X	Subnacional	0.00	12,608,853.36	10,608,853.36	10,608,853.36	10,608,853.36	0.00
TOTAL DEL GASTO:			162,415,840.88	253,699,776.81	416,115,617.89	118,032,181.72	101,416,015.84	298,081,435.97

3

7

ENTIDAD FEDERATIVA: CHIAPAS
 FORMATO DEL EJERCICIO Y DESTINO DE GASTO FEDERALIZADO Y REINTEGROS
 AL PERIODO: (Trimestral y Anual)

2112070 CONALEP CHIAPAS

PROGRAMA O FONDO	DESTINO DE LOS RECURSOS	EJERCICIO		REINTEGRO
		DEVENGADO	PAGADO	
5821 01 FOME Servicios Personales (Ramo 33 - 0013)				
5822 01 FASDA (Ramo 33 - 0002)				
5823 01 FAIS Entidades (FISE Ramo 33 - 0003)				
5823 1a Programa de Agua Potable Alcantarillado y Saneamiento (Ramo 16 - 0074)				
5823 05 FAIS Municipal (FISM Ramo 33 - 0004)				
5824 01 FORTAMUN (Ramo 33 - 0005)				
5825 01 FAM Asistencia Social (Ramo 33 - 0006)				
5826 01 FACTA Educación Tecnológica (Ramo 33 - 0008)	CONVIRTURA ESTATAL	82,450,942.29	69,270,619.50	69,129,309.71
5827 01 FASP (Ramo 33 - 0011)				
5828 18 Programa 3x1 para Migrantes (Ramo 20 - 0061)				
5831 01 PEMEX				
5832 01 Convenios de Descentralización				
5833 05 Reconstrucción y Conservación de Carreteras (Ramo 9 - 0032)				
5834 02 Protección Contra Riesgos Sanitarios (Ramo 12 - 0004)				
5801 01 Fideicomiso para la Infraestructura en los Estados				
5832 01 Programa de Infraestructura Indígena (PROI) (Ramo 6 - 0265)				
5833 01 Proyectos de Desarrollo Regional (Ramo 23 - U128)				
5804 01 Fondo Regional (Ramo 23 - U019)				
5835 01 Fondo de Inversiones para las Entidades Federativas				
5836 01 Fondo de Inversiones para el Combate a la Pobreza				
TOTAL		82,450,942.29	69,270,619.50	69,129,309.71

3 4

**INFORMACIÓN LEY DE DISCIPLINA
FINANCIERA - LDF**

NOMBRE DEL ENTE PÚBLICO: CONALEP Chiapas
Estado Analítico del Ejercicio del Presupuesto de Egresos Detallado - LOP No.
Clasificación por Objeto del Gasto (Capítulo y Concepto)

Del 1 de Enero al 30 de septiembre de 2017

2017

Concepto	Egresos					
	Aprobado	Modificado / Reintegrado	Modificado	Comprobado	Pagado	Reservado
1 Estado Financiero	6,097,297.00	2,028,775.00	94,238,625.00	2,094,228.00	25,142,288.24	222,762,046.24
2 Servicios Personales	6,032,000.00	6,032,000.00	92,790,000.00	6,032,000.00	31,899,000.00	6,100,000.00
21 Reintegraciones al Personal de Carácter Permanente	1,200,000.00	0.00	1,170,000.00	1,190,000.00	995,000.00	60,000.00
22 Reintegraciones al Personal de Carácter Transitorio	600,000.00	0.00	600,000.00	0.00	0.00	600,000.00
23 Reintegraciones Adicionales y Especiales	1,000,000.00	1,000,000.00	1,000,000.00	1,000,000.00	1,000,000.00	1,000,000.00
24 Seguridad Social	6,032,000.00	-100,000.00	1,000,000.00	777,000.00	777,000.00	1,100,000.00
25 Otras Prestaciones Sociales y Especiales	900,000.00	1,000,000.00	2,000,000.00	2,000,000.00	2,000,000.00	200,000.00
26 Pensiones	0.00	0.00	0.00	0.00	0.00	0.00
27 Pagar de Salarios y Sueldos Públicos	262,000.00	6,072,075.00	6,000,000.00	6,072,075.00	6,072,075.00	96,700.00
3 Materiales y Suministros	60,000.00	221,766,075.00	221,220,710.00	22,775,420.70	22,698,678.71	262,426,667.53
31 Materiales de Administración, Equipo de Escritorio y Artículos Oficiales	22,070.00	262,000,000.00	262,022,710.27	19,888,888.00	19,888,888.00	262,022,710.27
32 Materiales y Suministros	1,000.00	0.00	6,000.00	0.00	0.00	6,000.00
33 Materiales y Suministros de Producción y Comercialización	0.00	0.00	0.00	0.00	0.00	0.00
34 Materiales y Suministros de Construcción y de Reparación	14,000.00	6,000,000.00	6,000,000.00	0.00	0.00	14,000.00
35 Productos Químicos, Farmacéuticos y de Laboratorio	1,110.00	0.00	1,110.00	0.00	0.00	1,110.00
36 Combustibles, Lubricantes y Aceites	6,000.00	0.00	16,000.00	0.00	0.00	16,000.00
37 Alimentos, Bebidas, Frutas de Producción y Alimentos Especiales	1,000.00	1,000,000.00	1,000,000.00	1,000,000.00	1,000,000.00	1,000.00
38 Materiales y Suministros para Seguridad	0.00	0.00	0.00	0.00	0.00	0.00
39 Materiales, Materiales y Accesorios Especiales	6,000.00	0.00	6,000.00	0.00	0.00	6,000.00
4 Servicios Generales	60,000.00	2,200,000.00	2,200,000.00	1,900,000.00	1,900,000.00	60,000.00
41 Servicios Médicos	0.00	0.00	0.00	0.00	0.00	0.00
42 Servicios de Mantenimiento	0.00	0.00	0.00	0.00	0.00	0.00
43 Servicios Personales, Especiales, Pensiones y Otras Sociales	180,000.00	0.00	180,000.00	180,000.00	180,000.00	0.00
44 Servicios Personales, Sociales y Culturales	0.00	0.00	0.00	0.00	0.00	0.00
45 Servicios de Educación, Recreación, Recreación y Comunalidad	60,000.00	2,200,000.00	2,140,000.00	1,900,000.00	1,900,000.00	200,000.00
46 Servicios de Construcción General y Proyectos	0.00	0.00	0.00	0.00	0.00	0.00
47 Servicios de Transporte y Almacenamiento	1,000.00	0.00	1,000.00	0.00	0.00	1,000.00
48 Servicios Médicos	0.00	0.00	0.00	0.00	0.00	0.00
49 Otras Servicios Especiales	0.00	0.00	0.00	0.00	0.00	0.00
5 Transferencias, Ingresos, Arrendos y Otras Recaudas	0.00	0.00	0.00	0.00	0.00	0.00
51 Transferencias Internas e Ingresos de Orden Público	0.00	0.00	0.00	0.00	0.00	0.00
52 Transferencias al Fondo de Orden Público	0.00	0.00	0.00	0.00	0.00	0.00
53 Materiales y Suministros	0.00	0.00	0.00	0.00	0.00	0.00
54 Arrendos	0.00	0.00	0.00	0.00	0.00	0.00
55 Pensiones y Jubilaciones	0.00	0.00	0.00	0.00	0.00	0.00
56 Transferencias y Prestaciones, Materiales y Otras Recaudas	0.00	0.00	0.00	0.00	0.00	0.00
57 Transferencias de Seguridad Social	0.00	0.00	0.00	0.00	0.00	0.00
58 Dividendos	0.00	0.00	0.00	0.00	0.00	0.00
59 Transferencias a Entes	0.00	0.00	0.00	0.00	0.00	0.00
6 Otros Materiales, Ingresos e Ingresos	0.00	0.00	0.00	0.00	0.00	0.00
61 Materiales y Equipo de Administración	0.00	0.00	0.00	0.00	0.00	0.00
62 Materiales y Equipo de Laboratorio y Recaudas	0.00	0.00	0.00	0.00	0.00	0.00
63 Equipo e Insumos para Materiales y de Laboratorio	0.00	0.00	0.00	0.00	0.00	0.00
64 Materiales y Equipo de Transporte	0.00	0.00	0.00	0.00	0.00	0.00
65 Equipo de Oficina y Seguridad	0.00	0.00	0.00	0.00	0.00	0.00
66 Materiales, Otros Materiales y Materiales	0.00	0.00	0.00	0.00	0.00	0.00
67 Otros Materiales	0.00	0.00	0.00	0.00	0.00	0.00
68 Otros Materiales	0.00	0.00	0.00	0.00	0.00	0.00
69 Otros Materiales	0.00	0.00	0.00	0.00	0.00	0.00
7 Ingresos Públicos	0.00	0.00	0.00	0.00	0.00	0.00
71 Otras Públicas de Orden de Orden Público	0.00	0.00	0.00	0.00	0.00	0.00
72 Otras Públicas de Orden Público	0.00	0.00	0.00	0.00	0.00	0.00
73 Pagos de Transferencias y Arrendos Públicos	0.00	0.00	0.00	0.00	0.00	0.00
8 Ingresos Especiales y Otras Prestaciones	0.00	0.00	0.00	0.00	0.00	0.00
81 Ingresos para el Proyecto de Inversión Pública	0.00	0.00	0.00	0.00	0.00	0.00
82 Arrendos y Prestaciones de Capital	0.00	0.00	0.00	0.00	0.00	0.00
83 Cargas de Orden y Materiales	0.00	0.00	0.00	0.00	0.00	0.00
84 Cargas de Pensiones	0.00	0.00	0.00	0.00	0.00	0.00
85 Ingresos de Ordenes, Materiales y Otras Recaudas	0.00	0.00	0.00	0.00	0.00	0.00
86 Ingresos de Ingresos Especiales Adicionales	0.00	0.00	0.00	0.00	0.00	0.00
87 Otras Ingresos Especiales	0.00	0.00	0.00	0.00	0.00	0.00
88 Ingresos para Construcción y Otras Ingresos Especiales	0.00	0.00	0.00	0.00	0.00	0.00
9 Transferencias y Operaciones	0.00	0.00	0.00	0.00	0.00	0.00
91 Participaciones	0.00	0.00	0.00	0.00	0.00	0.00
92 Apoyos	0.00	0.00	0.00	0.00	0.00	0.00
93 Transferencias	0.00	0.00	0.00	0.00	0.00	0.00
10 Deuda Pública	0.00	0.00	0.00	0.00	0.00	0.00
101 Reservas de la Deuda Pública	0.00	0.00	0.00	0.00	0.00	0.00
102 Gastos de la Deuda Pública	0.00	0.00	0.00	0.00	0.00	0.00
103 Gastos de la Deuda Pública	0.00	0.00	0.00	0.00	0.00	0.00
104 Gastos de la Deuda Pública	0.00	0.00	0.00	0.00	0.00	0.00
105 Cuentas de Ordenes	0.00	0.00	0.00	0.00	0.00	0.00
106 Apoyos Especiales	0.00	0.00	0.00	0.00	0.00	0.00
107 Ingresos de Ordenes Públicas Especiales (MOT) (M)	0.00	0.00	0.00	0.00	0.00	0.00
9 Estado Financiero	60,000.00	0.00	60,000.00	60,000.00	60,000.00	60,000.00
10 Servicios Personales	60,000.00	6,000,000.00	60,000,000.00	71,000,000.00	60,000,000.00	60,000,000.00
101 Reintegraciones al Personal de Carácter Permanente	12,000,000.00	0.00	11,800,000.00	11,800,000.00	11,800,000.00	12,000,000.00
102 Reintegraciones al Personal de Carácter Transitorio	6,000,000.00	0.00	6,000,000.00	0.00	0.00	6,000,000.00
103 Reintegraciones Adicionales y Especiales	2,000,000.00	2,000,000.00	2,000,000.00	2,000,000.00	2,000,000.00	2,000,000.00
104 Seguridad Social	11,000,000.00	0.00	2,000,000.00	2,000,000.00	2,000,000.00	11,000,000.00
105 Otras Prestaciones Sociales y Especiales	10,000,000.00	0.00	60,000,000.00	7,200,000.00	6,000,000.00	10,000,000.00
106 Pensiones	0.00	0.00	0.00	0.00	0.00	0.00
107 Pagar de Salarios y Sueldos Públicos	2,000,000.00	0.00	2,000,000.00	2,000,000.00	2,000,000.00	2,000,000.00
11 Materiales y Suministros	1,000,000.00	2,000,000.00	2,000,000.00	2,000,000.00	2,000,000.00	2,000,000.00
111 Materiales de Administración, Equipo de Escritorio y Artículos Oficiales	2,000,000.00	60,000.00	2,000,000.00	2,000,000.00	2,000,000.00	60,000.00
112 Materiales y Suministros	0.00	-100,000.00	60,000.00	0.00	0.00	60,000.00
113 Materiales y Suministros de Producción y Comercialización	0.00	0.00	0.00	0.00	0.00	0.00
114 Materiales y Suministros de Construcción y de Reparación	600,000.00	10,000.00	600,000.00	600,000.00	600,000.00	600,000.00


Mr. Fernando Salazar
 Director de Administración de los Recursos

NOMBRE DEL ENTE PÚBLICO : CONALEP Calapas
Estado Anual del Ejercicio del Presupuesto de Egresos Detallado - LDF 5a.
Clasificación por Objeto del Gasto (Capítulo y Concepto)

Del 1 de Enero al 30 de Septiembre de 2017.

(Pesos)

Concepto	Ingresos		Egresos		Diferencia	Saldo
	Asignado	Anticipos y Retenciones	Modificado	Comprobado		
01 Productos Químicos, Farmacéuticos y Laborales	236,547.00	140,220.00	30,416.70	34,128.80	1,067.30	1,067.30
02 Consultoría, Asesoría y Asistencia	1,137,541.50	-25,540.00	1,011,770.50	604,461.90	507,308.60	507,308.60
03 Medicamentos, Bienes, Materiales, Productos y Materiales de Consumo	107,160.00	107,160.00	0.00	0.00	0.00	0.00
04 Materiales y Suministros para el personal	0.00	0.00	0.00	0.00	0.00	0.00
05 Materiales, Bienes, Productos y Materiales de Consumo	1,127,021.00	1,500,000.00	3,150,000.00	2,795,970.00	354,030.00	354,030.00
06 Bienes de Consumo	1,127,021.00	1,102,071.00	2,229,092.00	2,119,476.00	109,616.00	109,616.00
07 Servicios de Asesoría	174,000.00	22,400.00	2,719,234.50	2,719,234.50	1,545,234.50	1,545,234.50
08 Servicios de Asesoría	200,000.00	0.00	72,727.00	34,000.00	165,273.00	165,273.00
09 Servicios Profesionales, Científicos, Técnicos y Otros Similares	2,973,000.00	0.00	7,150,000.00	1,775,200.00	1,197,800.00	1,197,800.00
10 Servicios Profesionales, Científicos, Técnicos y Otros Similares	12,000.00	-8,000.00	7,000.00	2,000.00	2,000.00	2,000.00
11 Servicios de Impresión, Reproducción, Mantenimiento y Conservación	1,117,400.00	1,102,071.00	2,219,472.00	1,219,410.00	1,000,062.00	1,000,062.00
12 Servicios de Comunicación Social y Publicitaria	9,664,000.00	104,800.00	7,950,000.00	7,000,000.00	2,664,000.00	2,664,000.00
13 Servicios de Transporte y Múltiples	1,000,000.00	1,170,730.00	1,000,000.00	850,000.00	150,730.00	150,730.00
14 Servicios Clínicos	1,000,000.00	430,000.00	850,000.00	500,000.00	350,000.00	350,000.00
15 Otros Servicios Similares	22,110.00	0.00	22,110.00	11,000.00	11,110.00	11,110.00
20 Implementación, Adquisición, Subsidios y Otros Pagados	0.00	0.00	0.00	0.00	0.00	0.00
21 Transferencias a Entes Públicos y Asignación a Entes Públicos	0.00	0.00	0.00	0.00	0.00	0.00
22 Transferencias al Poder Judicial	0.00	0.00	0.00	0.00	0.00	0.00
23 Transferencias a Entes Públicos	0.00	0.00	0.00	0.00	0.00	0.00
24 Apoyos Especiales	0.00	0.00	0.00	0.00	0.00	0.00
25 Premios y Subsidios	0.00	0.00	0.00	0.00	0.00	0.00
26 Transferencias a Entes Públicos, Municipios y Otros Similares	0.00	0.00	0.00	0.00	0.00	0.00
27 Transferencias a Entes Públicos	0.00	0.00	0.00	0.00	0.00	0.00
28 Donaciones	0.00	0.00	0.00	0.00	0.00	0.00
29 Transferencias a Entes Públicos	0.00	0.00	0.00	0.00	0.00	0.00
30 Bienes Muebles, inmuebles e Intangibles	0.00	0.00	0.00	0.00	0.00	0.00
31 Materiales y Bienes de Administración	0.00	0.00	0.00	0.00	0.00	0.00
32 Materiales y Bienes Educativos y Recreativos	0.00	0.00	0.00	0.00	0.00	0.00
33 Equipos e Instalaciones eléctricas e hidráulicas	0.00	0.00	0.00	0.00	0.00	0.00
34 Maquinaria y equipo de oficina	0.00	0.00	0.00	0.00	0.00	0.00
35 Equipos de Oficina y Similares	0.00	0.00	0.00	0.00	0.00	0.00
36 Maquinaria, equipo de oficina y Similares	0.00	0.00	0.00	0.00	0.00	0.00
37 Autos, Bajas, Camiones, Camionetas	0.00	0.00	0.00	0.00	0.00	0.00
38 Bienes inmuebles	0.00	0.00	0.00	0.00	0.00	0.00
39 Autos, Bajas, Camiones, Camionetas	0.00	0.00	0.00	0.00	0.00	0.00
40 Autos, Bajas, Camiones, Camionetas	0.00	0.00	0.00	0.00	0.00	0.00
41 Autos, Bajas, Camiones, Camionetas	0.00	0.00	0.00	0.00	0.00	0.00
42 Autos, Bajas, Camiones, Camionetas	0.00	0.00	0.00	0.00	0.00	0.00
43 Autos, Bajas, Camiones, Camionetas	0.00	0.00	0.00	0.00	0.00	0.00
44 Autos, Bajas, Camiones, Camionetas	0.00	0.00	0.00	0.00	0.00	0.00
45 Autos, Bajas, Camiones, Camionetas	0.00	0.00	0.00	0.00	0.00	0.00
46 Autos, Bajas, Camiones, Camionetas	0.00	0.00	0.00	0.00	0.00	0.00
47 Autos, Bajas, Camiones, Camionetas	0.00	0.00	0.00	0.00	0.00	0.00
48 Autos, Bajas, Camiones, Camionetas	0.00	0.00	0.00	0.00	0.00	0.00
49 Autos, Bajas, Camiones, Camionetas	0.00	0.00	0.00	0.00	0.00	0.00
50 Autos, Bajas, Camiones, Camionetas	0.00	0.00	0.00	0.00	0.00	0.00
51 Autos, Bajas, Camiones, Camionetas	0.00	0.00	0.00	0.00	0.00	0.00
52 Autos, Bajas, Camiones, Camionetas	0.00	0.00	0.00	0.00	0.00	0.00
53 Autos, Bajas, Camiones, Camionetas	0.00	0.00	0.00	0.00	0.00	0.00
54 Autos, Bajas, Camiones, Camionetas	0.00	0.00	0.00	0.00	0.00	0.00
55 Autos, Bajas, Camiones, Camionetas	0.00	0.00	0.00	0.00	0.00	0.00
56 Autos, Bajas, Camiones, Camionetas	0.00	0.00	0.00	0.00	0.00	0.00
57 Autos, Bajas, Camiones, Camionetas	0.00	0.00	0.00	0.00	0.00	0.00
58 Autos, Bajas, Camiones, Camionetas	0.00	0.00	0.00	0.00	0.00	0.00
59 Autos, Bajas, Camiones, Camionetas	0.00	0.00	0.00	0.00	0.00	0.00
60 Autos, Bajas, Camiones, Camionetas	0.00	0.00	0.00	0.00	0.00	0.00
61 Autos, Bajas, Camiones, Camionetas	0.00	0.00	0.00	0.00	0.00	0.00
62 Autos, Bajas, Camiones, Camionetas	0.00	0.00	0.00	0.00	0.00	0.00
63 Autos, Bajas, Camiones, Camionetas	0.00	0.00	0.00	0.00	0.00	0.00
64 Autos, Bajas, Camiones, Camionetas	0.00	0.00	0.00	0.00	0.00	0.00
65 Autos, Bajas, Camiones, Camionetas	0.00	0.00	0.00	0.00	0.00	0.00
66 Autos, Bajas, Camiones, Camionetas	0.00	0.00	0.00	0.00	0.00	0.00
67 Autos, Bajas, Camiones, Camionetas	0.00	0.00	0.00	0.00	0.00	0.00
68 Autos, Bajas, Camiones, Camionetas	0.00	0.00	0.00	0.00	0.00	0.00
69 Autos, Bajas, Camiones, Camionetas	0.00	0.00	0.00	0.00	0.00	0.00
70 Autos, Bajas, Camiones, Camionetas	0.00	0.00	0.00	0.00	0.00	0.00
71 Autos, Bajas, Camiones, Camionetas	0.00	0.00	0.00	0.00	0.00	0.00
72 Autos, Bajas, Camiones, Camionetas	0.00	0.00	0.00	0.00	0.00	0.00
73 Autos, Bajas, Camiones, Camionetas	0.00	0.00	0.00	0.00	0.00	0.00
74 Autos, Bajas, Camiones, Camionetas	0.00	0.00	0.00	0.00	0.00	0.00
75 Autos, Bajas, Camiones, Camionetas	0.00	0.00	0.00	0.00	0.00	0.00
76 Autos, Bajas, Camiones, Camionetas	0.00	0.00	0.00	0.00	0.00	0.00
77 Autos, Bajas, Camiones, Camionetas	0.00	0.00	0.00	0.00	0.00	0.00
78 Autos, Bajas, Camiones, Camionetas	0.00	0.00	0.00	0.00	0.00	0.00
79 Autos, Bajas, Camiones, Camionetas	0.00	0.00	0.00	0.00	0.00	0.00
80 Autos, Bajas, Camiones, Camionetas	0.00	0.00	0.00	0.00	0.00	0.00
81 Autos, Bajas, Camiones, Camionetas	0.00	0.00	0.00	0.00	0.00	0.00
82 Autos, Bajas, Camiones, Camionetas	0.00	0.00	0.00	0.00	0.00	0.00
83 Autos, Bajas, Camiones, Camionetas	0.00	0.00	0.00	0.00	0.00	0.00
84 Autos, Bajas, Camiones, Camionetas	0.00	0.00	0.00	0.00	0.00	0.00
85 Autos, Bajas, Camiones, Camionetas	0.00	0.00	0.00	0.00	0.00	0.00
86 Autos, Bajas, Camiones, Camionetas	0.00	0.00	0.00	0.00	0.00	0.00
87 Autos, Bajas, Camiones, Camionetas	0.00	0.00	0.00	0.00	0.00	0.00
88 Autos, Bajas, Camiones, Camionetas	0.00	0.00	0.00	0.00	0.00	0.00
89 Autos, Bajas, Camiones, Camionetas	0.00	0.00	0.00	0.00	0.00	0.00
90 Autos, Bajas, Camiones, Camionetas	0.00	0.00	0.00	0.00	0.00	0.00
91 Autos, Bajas, Camiones, Camionetas	0.00	0.00	0.00	0.00	0.00	0.00
92 Autos, Bajas, Camiones, Camionetas	0.00	0.00	0.00	0.00	0.00	0.00
93 Autos, Bajas, Camiones, Camionetas	0.00	0.00	0.00	0.00	0.00	0.00
94 Autos, Bajas, Camiones, Camionetas	0.00	0.00	0.00	0.00	0.00	0.00
95 Autos, Bajas, Camiones, Camionetas	0.00	0.00	0.00	0.00	0.00	0.00
96 Autos, Bajas, Camiones, Camionetas	0.00	0.00	0.00	0.00	0.00	0.00
97 Autos, Bajas, Camiones, Camionetas	0.00	0.00	0.00	0.00	0.00	0.00
98 Autos, Bajas, Camiones, Camionetas	0.00	0.00	0.00	0.00	0.00	0.00
99 Autos, Bajas, Camiones, Camionetas	0.00	0.00	0.00	0.00	0.00	0.00
100 Autos, Bajas, Camiones, Camionetas	0.00	0.00	0.00	0.00	0.00	0.00
101 Autos, Bajas, Camiones, Camionetas	0.00	0.00	0.00	0.00	0.00	0.00
102 Autos, Bajas, Camiones, Camionetas	0.00	0.00	0.00	0.00	0.00	0.00
103 Autos, Bajas, Camiones, Camionetas	0.00	0.00	0.00	0.00	0.00	0.00
104 Autos, Bajas, Camiones, Camionetas	0.00	0.00	0.00	0.00	0.00	0.00
105 Autos, Bajas, Camiones, Camionetas	0.00	0.00	0.00	0.00	0.00	0.00
106 Autos, Bajas, Camiones, Camionetas	0.00	0.00	0.00	0.00	0.00	0.00
107 Autos, Bajas, Camiones, Camionetas	0.00	0.00	0.00	0.00	0.00	0.00
108 Autos, Bajas, Camiones, Camionetas	0.00	0.00	0.00	0.00	0.00	0.00
109 Autos, Bajas, Camiones, Camionetas	0.00	0.00	0.00	0.00	0.00	0.00
110 Autos, Bajas, Camiones, Camionetas	0.00	0.00	0.00	0.00	0.00	0.00
111 Autos, Bajas, Camiones, Camionetas	0.00	0.00	0.00	0.00	0.00	0.00
112 Autos, Bajas, Camiones, Camionetas	0.00	0.00	0.00	0.00	0.00	0.00
113 Autos, Bajas, Camiones, Camionetas	0.00	0.00	0.00	0.00	0.00	0.00
114 Autos, Bajas, Camiones, Camionetas	0.00	0.00	0.00	0.00	0.00	0.00
115 Autos, Bajas, Camiones, Camionetas	0.00	0.00	0.00	0.00	0.00	0.00
116 Autos, Bajas, Camiones, Camionetas	0.00	0.00	0.00	0.00	0.00	0.00
117 Autos, Bajas, Camiones, Camionetas	0.00	0.00	0.00	0.00	0.00	0.00
118 Autos, Bajas, Camiones, Camionetas	0.00	0.00	0.00	0.00	0.00	0.00
119 Autos, Bajas, Camiones, Camionetas	0.00	0.00	0.00	0.00	0.00	0.00
120 Autos, Bajas, Camiones, Camionetas	0.00	0.00	0.00	0.00	0.00	0.00
121 Autos, Bajas, Camiones, Camionetas	0.00	0.00	0.00	0.00	0.00	0.00
122 Autos, Bajas, Camiones, Camionetas	0.00	0.00	0.00	0.00	0.00	0.00
123 Autos, Bajas, Camiones, Camionetas	0.00	0.00	0.00	0.00	0.00	0.00
124 Autos, Bajas, Camiones, Camionetas	0.00	0.00	0.00	0.00	0.00	0.00
125 Autos, Bajas, Camiones, Camionetas	0.00	0.00	0.00	0.00	0.00	0.00
126 Autos, Bajas, Camiones, Camionetas	0.00	0.00	0.00	0.00	0.00	0.00
127 Autos, Bajas, Camiones, Camionetas	0.00	0.00	0.00	0.00	0.00	0.00
128 Autos, Bajas, Camiones, Camionetas	0.00	0.00	0.00	0.00	0.00	0.00
129 Autos, Bajas, Camiones, Camionetas	0.00	0.00	0.00	0.00	0.00	0.00
130 Autos, Bajas, Camiones, Camionetas	0.00	0.00	0.00	0.00	0.00	0.00
131 Autos, Bajas, Camiones, Camionetas	0.00	0.00	0.00	0.00	0.00	0.00
132 Autos, Bajas, Camiones, Camionetas	0.00	0.00	0.00	0.00	0.00	0.00
133 Autos, Bajas, Camiones, Camionetas	0.00	0.00	0.00	0.00	0.00	0.00
134 Autos, Bajas, Camiones, Camionetas	0.00	0.00	0.00	0.00	0.00	0.00
135 Autos, Bajas, Camiones, Camionetas	0.00	0.00	0.00	0.00	0.00	0.00
136 Autos, Bajas, Camiones, Camionetas	0.00	0.00	0.00	0.00	0.00	0.00
137 Autos, Bajas, Camiones, Camionetas	0.00	0.00	0.00	0.00	0.00	0.00
138 Autos, Bajas, Camiones, Camionetas	0.00	0.00	0.00	0.00	0.00	0.00
139 Autos, Bajas, Camiones, Camionetas	0.00</					

NOMBRE DEL ENTE PÚBLICO - CONALEP Chiapas
 Estado Analítico del Estado del Proceso de Egresos Devueltos - LEF de
 Clasificación Administrativa
 Del 1 de Enero al 31 de Septiembre de 2017
 (PESOS)


Concepto	Egresos					Subterfucio
	Aprobado	Ampliaciones / Reducciones	Modificado	Devengado	Pagado	
A. Cuenta de Ejercicios	600,000.00	60,000,000.00	60,000,000.00	60,000,000.00	60,000,000.00	60,000,000.00
B. Cuentas Pendientes y Trámites No Ejecutados y No Finalizados	10,000,000.00	60,000,000.00	60,000,000.00	60,000,000.00	60,000,000.00	60,000,000.00
C. Cuenta Ejercidos	10,000,000.00	60,000,000.00	60,000,000.00	60,000,000.00	60,000,000.00	60,000,000.00
D. Cuenta Ejercidos	60,000,000.00	60,000,000.00	60,000,000.00	60,000,000.00	60,000,000.00	60,000,000.00
E. Cuentas Pendientes y Trámites No Ejecutados y No Finalizados	60,000,000.00	60,000,000.00	60,000,000.00	60,000,000.00	60,000,000.00	60,000,000.00
F. Cuenta Ejercidos	60,000,000.00	60,000,000.00	60,000,000.00	60,000,000.00	60,000,000.00	60,000,000.00
G. Total de Egresos	160,000,000.00	240,000,000.00	240,000,000.00	240,000,000.00	240,000,000.00	240,000,000.00



 Mtro. Fernando Salazar
 DIRECTOR DE ADMINISTRACIÓN DE LOS RECURSOS

NOMBRE DEL ENTE PÚBLICO: CONALEP Chiapas
Estado Anual del Ejercicio del Proceso de Egresos Definitivo - LFP A.
Clasificación Funcional (Finalidad y Fuente)
Del 1 de Enero al 31 de septiembre de 2017
Quetzaltenango

Concepto	Egresos					Subejercicio
	Aprobado	Asignaciones / Reservas	Modificado	Devengado	Pagado	
Total de Egresos	62,127,460.00	62,086,750.00	62,342,850.00	52,977,200.00	52,148,200.00	52,148,200.00
A. Gobierno	0.00	0.00	0.00	0.00	0.00	0.00
01. Legación	0.00	0.00	0.00	0.00	0.00	0.00
02. Justicia	0.00	0.00	0.00	0.00	0.00	0.00
03. Coordinación de la política de gobierno	0.00	0.00	0.00	0.00	0.00	0.00
04. Relaciones exteriores	0.00	0.00	0.00	0.00	0.00	0.00
05. Asuntos Constitucionales y Electorales	0.00	0.00	0.00	0.00	0.00	0.00
06. Seguridad Nacional	0.00	0.00	0.00	0.00	0.00	0.00
07. Asuntos de orden público y de seguridad interior	0.00	0.00	0.00	0.00	0.00	0.00
08. Otras comisiones generales	0.00	0.00	0.00	0.00	0.00	0.00
B. Desarrollo Social	60,800,000.00	60,800,000.00	60,350,000.00	51,000,000.00	50,148,200.00	50,148,200.00
01. Protección social	0.00	0.00	0.00	0.00	0.00	0.00
02. Vivienda y servicios urbanos	0.00	0.00	0.00	0.00	0.00	0.00
03. Salud	0.00	0.00	0.00	0.00	0.00	0.00
04. Desarrollo urbano y medio ambiente	0.00	0.00	0.00	0.00	0.00	0.00
05. Educación	60,800,000.00	60,800,000.00	60,350,000.00	51,000,000.00	50,148,200.00	50,148,200.00
06. Protección social	0.00	0.00	0.00	0.00	0.00	0.00
07. Otras acciones sociales	0.00	0.00	0.00	0.00	0.00	0.00
C. Desarrollo Económico	0.00	0.00	0.00	0.00	0.00	0.00
01. Asuntos constitucionales, administrativos y legales en general	0.00	0.00	0.00	0.00	0.00	0.00
02. Apoyos económicos, asistencia técnica y otros	0.00	0.00	0.00	0.00	0.00	0.00
03. Contribuciones y exacciones	0.00	0.00	0.00	0.00	0.00	0.00
04. Obras, instalaciones y construcciones	0.00	0.00	0.00	0.00	0.00	0.00
05. Transporte	0.00	0.00	0.00	0.00	0.00	0.00
06. Comunicaciones	0.00	0.00	0.00	0.00	0.00	0.00
07. Turismo	0.00	0.00	0.00	0.00	0.00	0.00
08. Ciencia, tecnología e innovación	0.00	0.00	0.00	0.00	0.00	0.00
09. Otras industrias y otros sectores económicos	0.00	0.00	0.00	0.00	0.00	0.00
D. Otras actividades en el ejercicio de sus funciones	0.00	0.00	0.00	0.00	0.00	0.00
01. Trámites de la sede administrativa de la entidad	0.00	0.00	0.00	0.00	0.00	0.00
02. Trámites, pólizas y otros actos administrativos y de gestión	0.00	0.00	0.00	0.00	0.00	0.00
03. Mantenimiento del Sistema Informático	0.00	0.00	0.00	0.00	0.00	0.00
04. Atención de Operación Fuentes Externas	0.00	0.00	0.00	0.00	0.00	0.00
E. Otros Egresos	60,327,460.00	60,327,460.00	60,327,460.00	60,327,460.00	60,327,460.00	60,327,460.00
A. Gobierno	0.00	0.00	0.00	0.00	0.00	0.00
01. Legación	0.00	0.00	0.00	0.00	0.00	0.00
02. Justicia	0.00	0.00	0.00	0.00	0.00	0.00
03. Coordinación de la política de gobierno	0.00	0.00	0.00	0.00	0.00	0.00
04. Relaciones exteriores	0.00	0.00	0.00	0.00	0.00	0.00
05. Asuntos Constitucionales y Electorales	0.00	0.00	0.00	0.00	0.00	0.00
06. Seguridad Nacional	0.00	0.00	0.00	0.00	0.00	0.00
07. Asuntos de orden público y de seguridad interior	0.00	0.00	0.00	0.00	0.00	0.00
08. Otras comisiones generales	0.00	0.00	0.00	0.00	0.00	0.00
B. Desarrollo Social	60,327,460.00	60,327,460.00	60,327,460.00	60,327,460.00	60,327,460.00	60,327,460.00
01. Protección social	0.00	0.00	0.00	0.00	0.00	0.00
02. Vivienda y servicios urbanos	0.00	0.00	0.00	0.00	0.00	0.00
03. Salud	0.00	0.00	0.00	0.00	0.00	0.00
04. Desarrollo urbano y medio ambiente	0.00	0.00	0.00	0.00	0.00	0.00
05. Educación	60,327,460.00	60,327,460.00	60,327,460.00	60,327,460.00	60,327,460.00	60,327,460.00
06. Protección social	0.00	0.00	0.00	0.00	0.00	0.00
07. Otras acciones sociales	0.00	0.00	0.00	0.00	0.00	0.00
C. Desarrollo Económico	0.00	0.00	0.00	0.00	0.00	0.00
01. Asuntos constitucionales, administrativos y legales en general	0.00	0.00	0.00	0.00	0.00	0.00
02. Apoyos económicos, asistencia técnica y otros	0.00	0.00	0.00	0.00	0.00	0.00
03. Contribuciones y exacciones	0.00	0.00	0.00	0.00	0.00	0.00
04. Obras, instalaciones y construcciones	0.00	0.00	0.00	0.00	0.00	0.00
05. Transporte	0.00	0.00	0.00	0.00	0.00	0.00
06. Comunicaciones	0.00	0.00	0.00	0.00	0.00	0.00
07. Turismo	0.00	0.00	0.00	0.00	0.00	0.00
08. Ciencia, tecnología e innovación	0.00	0.00	0.00	0.00	0.00	0.00
09. Otras industrias y otros sectores económicos	0.00	0.00	0.00	0.00	0.00	0.00
D. Otras actividades en el ejercicio de sus funciones	0.00	0.00	0.00	0.00	0.00	0.00
01. Trámites de la sede administrativa de la entidad	0.00	0.00	0.00	0.00	0.00	0.00
02. Trámites, pólizas y otros actos administrativos y de gestión	0.00	0.00	0.00	0.00	0.00	0.00
03. Mantenimiento del Sistema Informático	0.00	0.00	0.00	0.00	0.00	0.00
04. Atención de Operación Fuentes Externas	0.00	0.00	0.00	0.00	0.00	0.00


 Mrs. Fernando Brito
 Director de Administración de los Recursos

NOMBRE DEL ENTE PÚBLICO: CONALEP Chiapas
Estado Anual del Sistema de Presupuesto de Egresos Federales - LPF 68
Clasificación de Servicios Personales por Concepto
Del 1 de Enero al 31 de septiembre de 2017
2016

Concepto	Egresos					Subrogado
	Aprobado	Ampliaciones / Reversaciones	Modificado	Devengado	Pagado	
Tercer trimestre	4,270,000.00	6,175,241.00	14,765,441.00	10,008,000.00	6,464,000.00	6,464,000.00
A. Personal Administrativo y de Servicio Público	7,000,000.00	6,000,000.00	14,000,000.00	7,000,000.00	7,000,000.00	7,000,000.00
B. Registros	2,000,000.00	30,000.00	2,030,000.00	1,000,000.00	970,000.00	970,000.00
C. Servicios de Salud	0.00	0.00	0.00	0.00	0.00	0.00
C1 Personal Administrativo	0.00	0.00	0.00	0.00	0.00	0.00
C2 Personal Médico, Paramédico y No	0.00	0.00	0.00	0.00	0.00	0.00
D. Suplemento Pátrio	0.00	0.00	0.00	0.00	0.00	0.00
E. Cuotas Accesorias e Incentivos Económicos de Personal Administrativo y de Servicio Público	0.00	0.00	0.00	0.00	0.00	0.00
E1 Cuotas Accesorias e Incentivos Económicos de Personal Administrativo y de Servicio Público	0.00	0.00	0.00	0.00	0.00	0.00
F. Servicios Laborales Especiales	0.00	0.00	0.00	0.00	0.00	0.00
Tercer Trimestre	10,000,000.00	6,030,241.00	16,030,241.00	11,008,000.00	8,434,000.00	8,434,000.00
A. Personal Administrativo y de Servicio Público	10,000,000.00	6,000,000.00	16,000,000.00	11,008,000.00	8,434,000.00	8,434,000.00
B. Registros	2,000,000.00	30,000.00	2,030,000.00	1,000,000.00	970,000.00	970,000.00
C. Servicios de Salud	0.00	0.00	0.00	0.00	0.00	0.00
C1 Personal Administrativo	0.00	0.00	0.00	0.00	0.00	0.00
C2 Personal Médico, Paramédico y No	0.00	0.00	0.00	0.00	0.00	0.00
D. Suplemento Pátrio	0.00	0.00	0.00	0.00	0.00	0.00
E. Cuotas Accesorias e Incentivos Económicos de Personal Administrativo y de Servicio Público	0.00	0.00	0.00	0.00	0.00	0.00
E1 Cuotas Accesorias e Incentivos Económicos de Personal Administrativo y de Servicio Público	0.00	0.00	0.00	0.00	0.00	0.00
F. Servicios Laborales Especiales	0.00	0.00	0.00	0.00	0.00	0.00
G. Total del Cuadro de Servicios Personales	12,000,000.00	6,030,241.00	18,030,241.00	12,008,000.00	9,404,000.00	9,404,000.00


MDM. Mariana Beltrán
 Directora de Administración de los Recursos

INFORMACIÓN DE INTEGRACIÓN Y ANÁLISIS
