

**SECRETARÍA DE HACIENDA
SUBSECRETARÍA DE EGRESOS
DIRECCIÓN GENERAL DE PRESUPUESTO Y CUENTA PÚBLICA
DIRECCIÓN DE CONTABILIDAD GUBERNAMENTAL**

**CONTENIDO
(SUBSISTEMA DE EGRESOS)**

	PAGINA
INTRODUCCIÓN	1
MARCO JURÍDICO	2
INSTRUCCIONES GENERALES	4
INFORMACIÓN ARMONIZADA CONAC	
- Estado Analítico de Ingresos	6
- Estado Analítico del Ejercicio del Presupuesto de Egresos Clasificación por Objeto del Gasto (Capítulos y Conceptos)	7
- Estado Analítico del Ejercicio del Presupuesto de Egresos Clasificación Económica por Tipo de Gasto	8
- Estado Analítico del Ejercicio del Presupuesto de Egresos Clasificación Administrativa/Organismo	9
- Estado Analítico del Ejercicio del Presupuesto de Egresos Clasificación Administrativa/Poderes	10
- Estado Analítico del Ejercicio del Presupuesto de Egresos Clasificación Administrativa/Entidades	11
- Estado Analítico del Ejercicio del Presupuesto de Egresos Clasificación Funcional (Finalidad y Función)	12
- Gasto por Categoría Programática	13
- Estado Analítico del Ejercicio del Presupuesto de Egresos Clasificación por Unidad Responsable	14
- Estado Analítico del Ejercicio del Presupuesto de Egresos Clasificación por Distribución Geográfica	15
- Formato del Ejercicio y Destino de Gasto Federalizado y Reintegros (Excel)	16
INFORMACIÓN LEY DE DISCIPLINA FINANCIERA (LDF)	
- Estados Analíticos del Ejercicio del Presupuesto de Egresos Detallados - LDF Clasificación por Objeto del Gasto (Capítulos y Conceptos)	19
- Estados Analíticos del Ejercicio del Presupuesto de Egresos Detallados - LDF Clasificación Administrativa	21
- Estados Analíticos del Ejercicio del Presupuesto de Egresos Detallados - LDF Clasificación Funcional (Finalidad y Función)	24
- Estados Analíticos del Ejercicio del Presupuesto de Egresos Detallados - LDF Clasificación de Servicios Personales por Categoría	25
- Guía de Cumplimiento	
INFORMACIÓN DE ANÁLISIS E INTEGRACIÓN	
- Aplicación del Presupuesto Total por Rubros	27
- Aplicación de los Recursos Provenientes del Gobierno Federal	29
- Aplicación del Presupuesto Federal Devengado por Fuente de Financiamiento y Capítulo de Gasto	31
- Aplicación del Presupuesto Estatal Devengado por Fuente de Financiamiento y Capítulo de Gasto	33
- Principales Adecuaciones al Presupuesto de Egresos	35
- Anexo No. 1 Integración de las Economías y/o Ahorros Presupuestales	35.1
- Anexo No. 2 Integración de las Economías y/o Ahorros Financieros	35.2
- Gasto del Sector Público Presupuestario en Clasificación Económica	37

**SECRETARÍA DE HACIENDA
SUBSECRETARÍA DE EGRESOS
DIRECCIÓN GENERAL DE PRESUPUESTO Y CUENTA PÚBLICA
DIRECCIÓN DE CONTABILIDAD GUBERNAMENTAL**

- Gasto del Sector Público Presupuestario en Clasificación Económica para Informe de Avance de Gestión Financiera	39
- Razón del Avance % del Gasto del Sector Público Presupuestario en Clasificación Económica para Informe de Avance de Gestión Financiera	41
- Análisis del Capítulo 4000.- Transferencias, Asignaciones, Subsidios y Otras Ayudas	42
- Análisis del Capítulo 5000.- Bienes Muebles, Inmuebles e Intangibles	47
- Análisis del Capítulo 7000.- Inversiones Financieras y Otras Provisiones	52
- Análisis del Capítulo 8000.- Participaciones y Aportaciones	55
- Análisis del Capítulo 9000.- Deuda Pública (ADEFAS)	58
- Análisis de los Recursos Federales por Fuente de Financiamiento, Programas y/o Fondo	60
- Análisis de los Recursos Federales 5 al Millar por Programas y Capítulo de Gasto	62
- Refrendos por Proyectos Estratégicos	64
Recursos a Municipios (Uso Exclusivo 3111 001 0 Municipios)	
- Aplicación de las Participaciones, Aportaciones y Transferencias por Fuente de Financiamiento y Clasificación Municipal	67
- Aplicación de las Transferencias a Municipios por Fuente de Financiamiento	69
Inversión Pública	
- Inversión Pública 6000 por Fuente de Financiamiento, Subfuente de Financiamiento y Proyectos Estratégicos	72
- Desglose del Capítulo de Inversión Pública por Tipo de Obra Realizada	74
Ramo 33.- Aportaciones Federales para Entidades Federativas y Municipios	
- Fondo de Aportaciones para la Nómina Educativa y Gasto Operativo (FONE) Clasificación por Proyectos Estratégicos y Subfuente de Financiamiento	77
- Fondo de Aportaciones para los Servicios de Salud (FASSA) Clasificación por Proyectos Estratégicos y Subfuente de Financiamiento	79
- Fondo de Aportaciones para la Infraestructura Social (FAIS) Clasificación por Proyectos Estratégicos y Subfuente de Financiamiento	81
- Fondo de Aportaciones para el Fortalecimiento de los Municipios (FORTAMUN) Clasificación por Proyectos Estratégicos y Subfuente de Financiamiento	83
- Fondo de Aportaciones Múltiples (FAM) Clasificación por Proyectos Estratégicos y Subfuente de Financiamiento	85
- Fondo de Aportaciones para la Educación Tecnológica y de Adultos (FAETA) Clasificación por Proyectos Estratégicos y Subfuente de Financiamiento	87
- Fondo de Aportaciones para la Seguridad Pública (FASP) Clasificación por Proyectos Estratégicos y Subfuente de Financiamiento	89

**SECRETARÍA DE HACIENDA
SUBSECRETARÍA DE EGRESOS
DIRECCIÓN GENERAL DE PRESUPUESTO Y CUENTA PÚBLICA
DIRECCIÓN DE CONTABILIDAD GUBERNAMENTAL**

- Fondo de Aportaciones para el Fortalecimiento de las Entidades Federativas (FAFEF) Clasificación por Proyectos Estratégicos y Subfuente de Financiamiento	91
Convenios Federales	
- Aportaciones Federales PEMEX Clasificación por Proyectos Estratégicos y Subfuente de Financiamiento	94
- Convenios de Descentralización Clasificación por Proyectos Estratégicos y Subfuente de Financiamiento	96
- Convenios de Reasignación Clasificación por Proyectos Estratégicos y Subfuente de Financiamiento	98
- Otros Convenios Clasificación por Proyectos Estratégicos y Subfuente de Financiamiento	100
Transferencias, Asignaciones, Subsidios y Otras Ayudas (Subsidios y Subvenciones)	
- Fideicomiso para la Infraestructura en los Estados (FIES) Clasificación por Proyectos Estratégicos y Subfuente de Financiamiento	103
- Programas Sujetos a Reglas de Operación Clasificación por Proyectos Estratégicos y Subfuente de Financiamiento	105
- Otros Subsidios Clasificación por Proyectos Estratégicos y Subfuente de Financiamiento	107
- Fondo Regional Clasificación por Proyectos Estratégicos y Subfuente de Financiamiento	109
- Fondo de Inversiones para las Entidades Federativas Clasificación por Proyectos Estratégicos y Subfuente de Financiamiento	111
- Fondo de Inversión para el Combate a la Pobreza Clasificación por Proyectos Estratégicos y Subfuente de Financiamiento	113
Financiamientos	
- Financiamientos y Empréstitos Clasificación por Proyectos Estratégicos y Subfuente de Financiamiento	116
Desarrollo Social (Uso Exclusivo 2111 162 0)	
- Análisis por Programas	119
- Clasificación por Programas, Subprogramas y Proyectos	120
- Análisis de Resultados por Programas y Subprogramas (Metas Alcanzadas)	122

NOTA:

- 1.- Los reportes armonizados RPA deben ser enviados en archivos PDF.
- 2.- La información de análisis e integración, deberán ser requeridos con las firmas enunciadas, debiéndose escanear y enviar el archivo en PDF. (la documentación impresa quedará en poder de cada organismos público para los efectos de comprobación de los organos fiscalizadores). Asimismo deberá enviarse dichos archivos en formato de excel.
- 3.- Los requerimientos de información por parte del CONAC y LDF que no sea de competencia del organismo público deberá especificar **NO APLICA**.

**SECRETARÍA DE HACIENDA
SUBSECRETARÍA DE EGRESOS
DIRECCIÓN GENERAL DE PRESUPUESTO Y CUENTA PÚBLICA
DIRECCIÓN DE CONTABILIDAD GUBERNAMENTAL**

INTRODUCCIÓN

La Cuenta Pública Estatal y el Informe de Avance de Gestión Financiera, así como, la información correspondiente al tercer trimestre, cuando proceda la renovación sexenal del Poder Ejecutivo, son los principales informes que el Ejecutivo rinde ante el H. Congreso del Estado. Para tal fin se ha elaborado el presente catálogo de formatos e instructivos, cuyas características se derivan de los requerimientos de información que demandan la integración de estos documentos para la información trimestral del ejercicio fiscal 2016, que deberán entregar los Organismos Públicos que integran los Poderes Legislativo, Ejecutivo y el Judicial. Así como las Entidades Paraestatales, Órganos Autónomos y Municipios.

Los formatos que integran este catálogo, considera la información que se incluirán en los documentos antes mencionados, por lo que resulta de suma importancia que se requiriten de acuerdo al diseño y/o estructura de cada uno de los formatos; así como a las instrucciones contenidas en cada uno de estos, ya que los organismos públicos son los únicos que cuentan con dicha información.

SUBSECRETARÍA DE EGRESOS
DIRECCIÓN GENERAL DE PRESUPUESTO Y CUENTA PÚBLICA
DIRECCIÓN DE CONTABILIDAD GUBERNAMENTAL

MARCO JURÍDICO

CONSTITUCIÓN POLÍTICA DEL ESTADO DE CHIAPAS

ARTÍCULO 44
FRACCIÓN XIX

Son facultades y obligaciones del Gobernador:

Presentar al Congreso del Estado Y, en sus recesos, a la Comisión Permanente, la cuenta pública correspondiente al año anterior, a más tardar el día 30 de abril de cada año.

El ejercicio en el que proceda la renovación sexenal del Poder Ejecutivo, la cuenta pública que contemplen los tres primeros trimestres del año, podrá ser presentada a más tardar el día 7 de diciembre de ese mismo año, encargándose la siguiente administración de entregar la correspondiente al último trimestre.

LEY ORGÁNICA DE LA ADMINISTRACIÓN PÚBLICA DEL ESTADO DE CHIAPAS

ARTÍCULO 29
FRACCIÓN XXXIV

Al Titular de la Secretaría de Hacienda le corresponde el despacho de los siguientes asuntos:

Establecer los mecanismos de control y seguimiento de los recursos federales, inherentes a los proyectos de inversión radicados al Estado, a fin de ser registrados e informados en la Cuenta Pública.

FRACCIÓN XXXV

Coordinar a las dependencias y entidades de la Administración Pública Estatal para la integración de la Cuenta Pública.

LEY DE FISCALIZACIÓN SUPERIOR DEL ESTADO DE CHIAPAS

ARTÍCULO 2
FRACCIÓN XI

La Cuenta Pública.- Es el informe que los poderes del Estado y los entes públicos estatales rinden de manera consolidada a través del ejecutivo estatal; así como el que rinden los municipios, y los entes públicos municipales en forma consolidada a través de aquel, al congreso, sobre su gestión financiera, a efecto de comprobar que la recaudación, administración, manejo, custodia y aplicación de los ingresos y egresos estatales y municipales durante un ejercicio fiscal comprendido del 1 de enero al 31 de diciembre de cada año, se ejercieron en los términos de las disposiciones legales y administrativas aplicables, conforme a los criterios y con base en los programas aprobados.

FRACCIÓN XII

El Informe de Avance de Gestión Financiera.- Es el informe, que como parte integrante de la Cuenta Pública, rinden los Poderes del Estado y los Entes Públicos Estatales de manera consolidada a través del Ejecutivo Estatal, así como el que rinden los ayuntamientos y sus entes públicos de manera consolidada, a la Auditoría Superior del Estado, sobre los avances físicos y financieros de los programas estatales y municipales aprobados, a fin de que esta fiscalice en forma simultánea o posterior a la conclusión de los procesos correspondientes, los ingresos y egresos; el manejo, la custodia y la aplicación de sus fondos y recursos, así como el grado de cumplimiento de los objetivos contenidos en dichos programas.

ARTÍCULO 8 **PÁRRAFO 2o.**

Los Poderes del Estado y los Entes Públicos Estatales rendirán a la Auditoría Superior del Estado, a más tardar el 31 de agosto del año en que se ejerza el presupuesto respectivo, el **Informe de Avance de Gestión Financiera** sobre los resultados físicos y financieros de los programas a su cargo, por el período comprendido del 1 de enero al 30 de junio del ejercicio fiscal en curso. Dicho informe será consolidado y remitido por el Ejecutivo Estatal, a través de la Secretaría del ramo.

PÁRRAFO 3o.

Cuando se trate de la renovación sexenal del Poder Ejecutivo, se eximirá a éste de la presentación del Informe de Avance de Gestión Financiera, presentando en su lugar la Cuenta Pública correspondiente al tercer trimestre, de conformidad a lo que establece la Fracción XIX, del artículo 44 de la Constitución Política del Estado de Chiapas.

CÓDIGO DE LA HACIENDA PÚBLICA PARA EL ESTADO DE CHIAPAS

ARTÍCULO 339 PÁRRAFO 6o.

La información del ejercicio y destino del gasto federalizado así como respecto al reintegro de los recursos federales no devengados por los Organismos Públicos, para efectos de los informes trimestrales y la Cuenta Pública deben presentarse en los formatos aprobados por el Consejo Nacional de Armonización Contable, en lo sucesivo CONAC.

ARTÍCULO 480

Los Organismos Públicos, enviarán a la Secretaría, en forma mensual, trimestral o con la periodicidad que lo determine, la información contable, presupuestaria, financiera y de otra índole que ésta requiera.

Los Estados Financieros Contables y Presupuestarios que forman parte del Informe de Avance de Gestión Financiera y Cuenta Pública, deben ser firmados por el titular del Organismo Público y el Jefe de la Unidad de Apoyo Administrativo o su equivalente, pudiendo delegar la facultad de firma, para el caso de los informes mensuales y trimestrales.

ARTÍCULO 482

La Secretaría requerirá a los Organismos Públicos, la información contable, presupuestaria, financiera, funcional y de otra índole que resulten necesarias, para consolidar y elaborar el Informe de Avance de Gestión Financiera y la Cuenta Pública Anual de cada ejercicio fiscal, someténdola a la consideración del Ejecutivo del Estado, para su presentación al Congreso del Estado en los términos de los artículos 44, fracción XIX de la Constitución Política del Estado de Chiapas y 8 de la Ley de Fiscalización Superior del Estado de Chiapas.

Asimismo, los Organismos Públicos en sus Cuentas Públicas deben incluir la relación de los bienes que componen su patrimonio, conforme a los formatos electrónicos que apruebe el CONAC.

ARTÍCULO 483

La Secretaría establece la forma y plazos de presentación de la información que generen los Organismos Públicos, en apego a las disposiciones normativas y técnicas que emanan de la Ley General de Contabilidad Gubernamental, dicha información será consolidada mediante los mecanismos y términos emitidos, a fin de cumplir en tiempo y forma ante el Congreso del Estado, y otras instancias que la requieran, conforme a ordenamientos establecidos.

Los Organismos Públicos son responsables del contenido de la información presentada.

El incumplimiento en la entrega de la información será sancionado de acuerdo a lo establecido en este Código, Ley General de Contabilidad Gubernamental, Ley de Fiscalización Superior del Estado de Chiapas y demás leyes aplicables, responsabilizándose directamente a los Organismos Públicos, de las observaciones y sanciones que determine el Órgano de Fiscalización Superior del Congreso del Estado.

ARTÍCULO 484

La Secretaría implementará los criterios de homogeneización y armonización de la información contable, presupuestaria, financiera y funcional, para la consolidación de los estados presupuestarios, financieros y de otra índole que resulten necesarios para la integración del Informe de Avance de Gestión Financiera y Cuenta Pública, los Organismos Públicos, serán responsables directos de la documentación comprobatoria y justificativa que se les requiera posteriormente.

NORMATIVIDAD CONTABLE

ARTÍCULO 58

La información solicitada para la integración de la Cuenta Pública e Informe de Avance de Gestión Financiera, es la indicada en el artículo 57 Fracción III del presente ordenamiento y demás que se presentan en el Catálogo de Formatos e Instructivos que para tal efecto emite la Dirección de Contabilidad Gubernamental y publicado en la página de la Secretaría de Hacienda.

**SECRETARÍA DE HACIENDA
SUBSECRETARÍA DE EGRESOS**

DIRECCIÓN DE ADMINISTRACIÓN Y CUENTA PÚBLICA

**INSTRUCCIONES GENERALES
(INFORMACIÓN PRESUPUESTAL)**

ENCABEZADO	Contendrá el nombre del formato, así como, la clave administrativa y nombre completo del Organismo Público sin abreviaturas.
PERIODO	Contendrá del 1 de Enero a la fecha del trimestre o del cierre del ejercicio que se informa.
CIFRAS	La información deberá enviarse a centavos en todos los formatos y análisis de éstos.
FIRMAS	Todos los formatos Presupuestales Armonizados (CONAC) deberán ser firmados por el Titular y Jefe de la Unidad de Apoyo Administrativo y/o Coordinador General de Administración del Organismo Público. Todos los formatos Presupuestales de Analisis e Integración deberán ser firmados por el Jefe de la Unidad de Apoyo Administrativo y/o Coordinador General de Administración y Jefe del Área de Recursos Financieros. Cuando se utilicen dos o más hojas en un mismo formato, las firmas se plasmaran en la última de estas con antefirmas en todas las anteriores.
FORMATOS	El formato deberá ser el mismo para cada uno de los formatos presupuestales se presentaran en tamaño carta.

FECHA DE ENTREGA La Información Presupuestal deberá ser entregada mediante oficio a la Dirección de Contabilidad Gubernamental, dentro de los primeros diez días al cierre del trimestre que corresponda. El **Informe de Avance de Gestión Financiera** se deberá enviar a más tardar dentro de los primeros diez días del mes de julio del ejercicio en curso en que se presenta, excepto en ejercicio de renovación sexenal. Cuando se trate del **cierre del ejercicio inmediato anterior**, será entregado dentro de los primeros dieciocho días del mes de enero del año que corresponda.

CANTIDAD EJEMPLARES PRESENTACIÓN DE La Información Presupuestal para el Primer Trimestre, Informe de Avance de Gestión Financiera (2° Trimestre), Y Tercer Trimestre (Cierre de Sexenio); así como la del Cierre del Ejercicio (4° Trimestre), se enviará al Departamento de Consolidación y Cuenta Pública de la Dirección de Contabilidad Gubernamental de manera digital (1 CD-R).
La Información Presupuestal para el Primer Trimestre, Informe de Avance de Gestión Financiera (2° Trimestre), Tercer Trimestre (Cierre de Sexenio); así como la del Cierre del Ejercicio (4° Trimestre), se traera al Departamento de Consolidación y Cuenta Pública de la Dirección de Contabilidad Gubernamental (1 Engargolado), y posteriormente quedando en poder del Organismo Público.

Cuenta Pública Estatal

Catálogo de Formatos e Instructivos

Subsistema de Egresos

**SECRETARÍA DE HACIENDA
SUBSECRETARÍA DE EGRESOS
DIRECCIÓN GENERAL DE PRESUPUESTO Y CUENTA PÚBLICA
DIRECCIÓN DE CONTABILIDAD GUBERNAMENTAL**

OBSERVACIONES:

Es importante mencionar que para el Cierre del Ejercicio (4o trimestre), el único formato que se presentara de manera digital e impresa debidamente firmado por el Titular del Organismo Público, será el Cierre Presupuestal Anual.

Por considerar de importancia esta información el Departamento de Consolidación y Cuenta Pública de la Dirección de Contabilidad Gubernamental, aclarará cualquier duda en el llenado de formatos, atendiéndoles a los teléfonos 69-4111301 y 69-4111302, en el caso de Extremadura, en nuestras oficinas ubicadas en el 9º Piso de la Torre Chirapas

**INFORMACIÓN ARMONIZADA
CONAC**



GOBIERNO CONSTITUCIONAL DEL ESTADO DE CHIAPAS
CONALEP CHIAPAS



SISTEMA CONTABLE 2016
ESTADO ANALÍTICO DE INGRESOS
DEL 1o. DE ENERO AL 31 DE DICIEMBRE DE 2016

Página 1 de 1
24/03/2017

Fecha:

RUBRO DE INGRESOS	INGRESO					DIFERENCIA (RECAUDADO - ESTIMADO)
	ESTIMADO	AMPLIACIONES Y REDUCCIONES	MODIFICADO	DEVENGADO	RECAUDADO	
Impuestos	0.00	0.00	0.00	0.00	0.00	0.00
Cuotas y Aportaciones de Seguridad Social	0.00	0.00	0.00	0.00	0.00	0.00
Contribuciones de Mejoras	0.00	0.00	0.00	0.00	0.00	0.00
Derechos	0.00	0.00	0.00	0.00	0.00	0.00
Productos	0.00	0.00	0.00	0.00	0.00	0.00
Corriente	0.00	0.00	0.00	0.00	0.00	0.00
Capital	0.00	0.00	0.00	0.00	0.00	0.00
Aprovechamientos	0.00	0.00	0.00	0.00	0.00	0.00
Corriente	0.00	0.00	0.00	0.00	0.00	0.00
Capital	0.00	0.00	0.00	0.00	0.00	0.00
Ingresos por Venta de Bienes y Servicios	0.00	0.00	0.00	0.00	0.00	0.00
Participaciones y Aportaciones	0.00	0.00	0.00	0.00	0.00	0.00
Transferencias, Asignaciones, Subsidios y Otras Ayudas	163,066,766.77	820,351,203.57	983,417,970.34	983,417,970.34	983,417,970.34	820,351,203.57
Ingresos Derivados de Financiamientos	0.00	0.00	0.00	0.00	0.00	0.00
Total	163,066,766.77	820,351,203.57	983,417,970.34	983,417,970.34	983,417,970.34	820,351,203.57
Ingresos Excedentes						820,351,203.57

RUBRO DE INGRESOS	INGRESO					DIFERENCIA (RECAUDADO - ESTIMADO)
	ESTIMADO	AMPLIACIONES Y REDUCCIONES	MODIFICADO	DEVENGADO	RECAUDADO	
Ingresos del Gobierno	0.00	0.00	0.00	0.00	0.00	0.00
Impuestos	0.00	0.00	0.00	0.00	0.00	0.00
Contribuciones de Mejoras	0.00	0.00	0.00	0.00	0.00	0.00
Derechos	0.00	0.00	0.00	0.00	0.00	0.00
Productos	0.00	0.00	0.00	0.00	0.00	0.00
Corriente	0.00	0.00	0.00	0.00	0.00	0.00
Capital	0.00	0.00	0.00	0.00	0.00	0.00
Aprovechamientos	0.00	0.00	0.00	0.00	0.00	0.00
Corriente	0.00	0.00	0.00	0.00	0.00	0.00
Capital	0.00	0.00	0.00	0.00	0.00	0.00
Participaciones y Aportaciones	0.00	0.00	0.00	0.00	0.00	0.00
Transferencias, Asignaciones, Subsidios y Otras Ayudas	0.00	0.00	0.00	0.00	0.00	0.00
Ingresos de organismos y Empresas	163,066,766.77	820,351,203.57	983,417,970.34	983,417,970.34	983,417,970.34	820,351,203.57
Cuotas y Aportaciones de Seguridad Social	0.00	0.00	0.00	0.00	0.00	0.00
Ingresos por Venta de Bienes y Servicios	0.00	0.00	0.00	0.00	0.00	0.00
Transferencias, Asignaciones, Subsidios y Otras Ayudas	163,066,766.77	820,351,203.57	983,417,970.34	983,417,970.34	983,417,970.34	820,351,203.57
Ingresos Derivados de Financiamiento	0.00	0.00	0.00	0.00	0.00	0.00
Ingresos Derivados de Financiamientos	0.00	0.00	0.00	0.00	0.00	0.00
Total	163,066,766.77	820,351,203.57	983,417,970.34	983,417,970.34	983,417,970.34	820,351,203.57
Ingresos Excedentes						820,351,203.57

Dr. Mariano Guadalupe Rosales Zuart
Director General del Conalep Chiapas


Mtro. Fernando Betancourt Barrios
Director de Administración de los Recursos

"Bajo protesta de decir verdad declaramos que los Estados Financieros y sus notas, son razonablemente correctos y son responsabilidad del emisor".

ESTADO ANALÍTICO DEL EJERCICIO DEL PRESUPUESTO DE EGRESOS CLASIFICACIÓN POR OBJETO DEL GASTO
(CAPÍTULOS Y CONCEPTOS)
DEL 1 DE ENERO AL 31 DE DICIEMBRE DE 2016

(Pesos)

CAPG	CG	DESCRIPCIÓN	PRESUPUESTO DE EGRESOS			PAGADO	SUB EJERCICIO
			APROBADO	AMPLIACIONES -REDUCCIONES	MODIFICADO		
1000		Servicios Personales.					
	1100	Remuneraciones al Personal de Carácter Permanente.	147,337,010.34	10,351,040.55	157,688,050.89	157,616,023.28	72,027.61
	1200	Remuneraciones al Personal de Carácter Transitorio.	75,846,144.74	903,662.48	76,749,807.22	76,739,807.22	10,000.00
	1300	Remuneraciones Adicionales y Especiales.	5,288,671.26	1,169,847.40	6,458,518.66	6,458,518.66	0.00
	1400	Seguridad Social.	22,436,481.68	0.00	22,436,481.68	22,436,481.68	0.00
	1500	Otras Prestaciones Sociales y Económicas.	20,662,104.44	346,105.44	21,008,209.88	21,008,209.88	0.00
	1700	Pago de Estímulos a Servidores Públicos.	18,298,542.92	7,931,425.23	26,229,968.15	26,167,940.54	62,027.61
			4,805,065.30	0.00	4,805,065.30	4,805,065.30	0.00
2000		Materiales y Suministros.					
	2100	Materiales de Administración, Emisión de Documentos y Artículos Oficiales.	4,410,884.86	743,853,783.55	748,264,668.41	748,149,804.21	114,864.20
	2200	Alimentos y Utensilios.	1,954,047.15	487,316,891.11	489,270,938.26	489,233,000.95	37,937.31
	2400	Materiales y Artículos de Construcción y de Reparación.	99,867.68	-10,000.00	89,867.68	81,692.41	8,175.27
	2500	Productos Químicos, Farmacéuticos y de Laboratorio.	517,114.69	60,955,716.20	61,472,830.89	61,456,427.29	16,403.60
	2600	Combustibles, Lubricantes y Aditivos.	89,758.15	22,513.00	112,271.15	109,772.00	2,499.15
	2700	Vestuario, Blancos, Prendas de Protección y Artículos Deportivos.	593,422.16	77,000.00	670,422.16	658,676.23	11,745.93
	2900	Herramientas, Refacciones y Accesorios Menores.	37,308.14	195,339,975.24	195,377,283.38	195,377,098.52	184.86
			1,119,366.89	151,688.00	1,271,054.89	1,233,136.81	37,918.08
3000		Servicios Generales.					
	3100	Servicios Básicos.	11,318,871.57	66,146,379.47	77,465,251.04	77,031,747.72	18,988.92
	3200	Servicios de Arrendamiento.	2,826,924.55	49,539.00	2,876,463.55	2,868,481.02	7,982.53
	3300	Servicios Profesionales, Científicos, Técnicos y Otros Servicios.	322,725.60	-34,000.00	288,725.60	288,725.60	0.00
	3400	Servicios Financieros, Bancarios y Comerciales.	3,027,087.00	-587,416.00	2,439,671.00	2,437,012.52	2,658.48
	3500	Servicios de Instalación, Reparación, Mantenimiento y Conservación.	12,600.00	25,280.00	37,880.00	37,789.84	90.16
	3600	Servicios de Comunicación Social y Publicidad.	2,389,726.00	66,490,818.47	68,880,544.47	68,876,083.25	4,461.22
	3700	Servicios de Traslado y Viáticos.	58,845.00	9,000.00	67,845.00	67,357.72	487.28
	3800	Servicios Oficiales.	1,905,070.00	205,558.00	2,110,628.00	2,108,664.85	1,963.15
	3900	Otros Servicios Generales.	753,752.42	-12,400.00	741,352.42	740,417.32	935.10
			22,141.00	0.00	22,141.00	21,730.00	411.00



GOBIERNO DEL ESTADO DE CHIAPAS

GOBIERNO DEL ESTADO DE CHIAPAS
RAMO O DEPENDENCIA: CONALEP Chiapas



ESTADO ANALÍTICO DEL EJERCICIO DEL PRESUPUESTO DE EGRESOS CLASIFICACIÓN POR OBJETO DEL GASTO
(CAPÍTULOS Y CONCEPTOS)
DEL 1 DE ENERO AL 31 DE DICIEMBRE DE 2016

(Pesos)

CAPG	CG	DESCRIPCIÓN	PRESUPUESTO DE EGRESOS				SUB EJERCICIO
			APROBADO	AMPLIACIONES - REDUCCIONES	MODIFICADO	DEVENGADO	
TOTAL DEL GASTO:			163,056,766.77	820,351,203.57	983,417,970.34	983,212,089.61	982,797,575.21
							205,880.73

RPA-1



GOBIERNO DEL
ESTADO DE CHIAPAS

GOBIERNO DEL ESTADO DE CHIAPAS
RAMO O DEPENDENCIA: CONALEP Chiapas



ESTADO ANALÍTICO DEL EJERCICIO DEL PRESUPUESTO DE EGRESOS CLASIFICACIÓN ECONÓMICA POR TIPO
DE GASTO
DEL 1 DE ENERO AL 31 DE DICIEMBRE DE 2016

RPA-2

CONCEPTO	PRESUPUESTO DE EGRESOS					SUBEJERCICIO
	APROBADO	AMPLIACIONES - REDUCCIONES	MODIFICADO	DEVENGADO	PAGADO	
GASTO CORRIENTE	163,066,766.77	820,351,203.57	983,417,970.34	983,212,089.61	982,797,575.21	205,880.73
GASTO DE CAPITAL	0.00	0.00	0.00	0.00	0.00	0.00
AMORTIZACIÓN DE LA DEUDA Y DISMINUCIÓN DE PASIVOS	0.00	0.00	0.00	0.00	0.00	0.00
PENSIONES Y JUBILACIONES	0.00	0.00	0.00	0.00	0.00	0.00
PARTICIPACIONES	0.00	0.00	0.00	0.00	0.00	0.00
TOTAL DEL GASTO:	163,066,766.77	820,351,203.57	983,417,970.34	983,212,089.61	982,797,575.21	205,880.73

[Handwritten signature]
3

ESTADO ANALÍTICO DEL EJERCICIO DEL PRESUPUESTO DE EGRESOS EN CLASIFICACIÓN ADMINISTRATIVA/ORGANISMO DEL 1 DE ENERO AL 31 DE DICIEMBRE DE 2016

(Pesos)

CONCEPTO	PRESUPUESTO DE EGRESOS					SUBEJERCICIO
	APROBADO	AMPLIACIONES - REDUCCIONES	MODIFICADO	DEVENGADO	PAGADO	
TOTAL	163,066,766.77	820,351,203.57	983,417,970.34	983,212,089.61	982,797,575.21	205,880.73
ENTIDADES PARAESTATALES Y FIDECOMISOS NO EMPRESARIALES Y NO FINANCIEROS	163,066,766.77	820,351,203.57	983,417,970.34	983,212,089.61	982,797,575.21	205,880.73
CONALEP Chiapas	163,066,766.77	820,351,203.57	983,417,970.34	983,212,089.61	982,797,575.21	205,880.73

[Handwritten signature]



GOBIERNO CONSTITUCIONAL DEL ESTADO DE CHIAPAS
 RAMO O DEPENDENCIA: CONALEP Chiapas



ESTADO ANALÍTICO DEL EJERCICIO DEL PRESUPUESTO DE EGRESOS EN CLASIFICACIÓN ADMINISTRATIVA/PODERES DEL 1 DE ENERO AL 31 DE DICIEMBRE DE 2016

(Pesos)

CONCEPTO	PRESUPUESTO DE EGRESOS				SUB EJERCICIO
	APROBADO	AMPLIACIONES - REDUCCIONES	MODIFICADO	DEVENGADO	
PODER EJECUTIVO				NO APLICA	
PODER LEGISLATIVO				NO APLICA	
PODER JUDICIAL				NO APLICA	
ORGANOS AUTONOMOS				NO APLICA	

RPA-4

[Handwritten signature]

ESTADO ANALÍTICO DEL EJERCICIO DEL PRESUPUESTO DE EGRESOS EN CLASIFICACIÓN
ADMINISTRATIVA/ENTIDADES
DEL 1 DE ENERO AL 31 DE DICIEMBRE DE 2016

(Pesos)

CONCEPTO	PRESUPUESTO DE EGRESOS					SUBEJERCICIO
	APROBADO	AMPLIACIONES - REDUCCIONES	MODIFICADO	DEVENGADO	PAGADO	
TOTAL	163,066,766.77	820,351,203.57	983,417,970.34	983,212,089.61	982,797,575.21	205,880.73
ENTIDADES PARAESTATALES Y FIDEICOMISOS NO EMPRESARIALES Y NO FINANCIEROS	163,066,766.77	820,351,203.57	983,417,970.34	983,212,089.61	982,797,575.21	205,880.73
CONALEP Chiapas						
INSTITUCIONES PÚBLICAS DE SEGURIDAD SOCIAL	0.00	0.00	0.00	0.00	0.00	0.00
ENTIDADES PARAESTATALES EMPRESARIALES NO FINANCIERAS	0.00	0.00	0.00	0.00	0.00	0.00
CON PARTICIPACION ESTATAL MAYORITARIA	0.00	0.00	0.00	0.00	0.00	0.00
	0.00	0.00	0.00	0.00	0.00	0.00





GOBIERNO DEL
ESTADO DE CHIAPAS

GOBIERNO DEL ESTADO DE CHIAPAS
RAMO O DEPENDENCIA: CONALEP Chiapas



ESTADO ANALÍTICO DEL EJERCICIO DEL PRESUPUESTO DE EGRESOS CLASIFICACIÓN FUNCIONAL (FINALIDAD Y FUNCIÓN)

DEL 1 DE ENERO AL 31 DE DICIEMBRE DE 2016

(Pesos)

FI	FU	CONCEPTO	EGRESOS				PAGA-DO	SUBEJERCICIO
			APROBADO	AMPLIACIONES - REDUCCIONES	MODIFICADO	DEVENGADO		
2		Desarrollo Social	163,066,766.77	820,351,203.57	983,417,970.34	983,212,089.61	982,797,575.21	205,880.73
	2.5	Educación	163,066,766.77	820,351,203.57	983,417,970.34	983,212,089.61	982,797,575.21	205,880.73
TOTAL DEL GASTO:			163,066,766.77	820,351,203.57	983,417,970.34	983,212,089.61	982,797,575.21	205,880.73




GOBIERNO DEL ESTADO DE CHIAPAS
RAMO O DEPENDENCIA: CONALEP Chiapas
GASTO POR CATEGORÍA PROGRAMÁTICA
DEL 1 DE ENERO AL 31 DE DICIEMBRE DE 2016
(Pesos)



RPA-7

CONCEPTO	PRESUPUESTO DE EGRESOS					SUB EJERCICIO
	APROBADO	AMPLIACIONES -REDUCCIONES	MODIFICADO	DEVENGADO	PAGADO	
Programas	163,066,766.77	820,351,203.57	983,417,970.34	983,212,089.61	982,797,575.21	205,880.73
Subsidios: Sector Social y Privado o Entidades Federativas y Municipios	0.00	0.00	0.00	0.00	0.00	0.00
Otros Subsidios	0.00	0.00	0.00	0.00	0.00	0.00
Sujetos a Reglas de Operación	0.00	0.00	0.00	0.00	0.00	0.00
Desempeño de las Funciones Específicas	163,066,766.77	820,351,203.57	983,417,970.34	983,212,089.61	982,797,575.21	205,880.73
Funciones de las Fuerzas Armadas (Únicamente Gobierno Federal)	0.00	0.00	0.00	0.00	0.00	0.00
Planeación, seguimiento y evaluación de políticas públicas	0.00	0.00	0.00	0.00	0.00	0.00
Prestación de Servicios Públicos	0.00	0.00	0.00	0.00	0.00	0.00
Promoción y fomento	0.00	0.00	0.00	0.00	0.00	0.00
Provisión de Bienes Públicos	0.00	0.00	0.00	0.00	0.00	0.00
Proyectos de inversión	0.00	0.00	0.00	0.00	0.00	0.00
Regulación y supervisión	0.00	0.00	0.00	0.00	0.00	0.00
Administrativos y de Apoyo	0.00	0.00	0.00	0.00	0.00	0.00
Apoyo a la función pública y al mejoramiento de la gestión	0.00	0.00	0.00	0.00	0.00	0.00
Apoyo al proceso presupuestario y para mejorar la eficiencia institucional	0.00	0.00	0.00	0.00	0.00	0.00
Operaciones ajenas	0.00	0.00	0.00	0.00	0.00	0.00
Compromisos	0.00	0.00	0.00	0.00	0.00	0.00
Desastres Naturales	0.00	0.00	0.00	0.00	0.00	0.00
Obligaciones de cumplimiento de resolución jurisdiccional	0.00	0.00	0.00	0.00	0.00	0.00
Obligaciones	0.00	0.00	0.00	0.00	0.00	0.00
Aportaciones a fondos de estabilización	0.00	0.00	0.00	0.00	0.00	0.00
Aportaciones a fondos de inversión y reestructura de pensiones	0.00	0.00	0.00	0.00	0.00	0.00
Aportaciones a la seguridad social	0.00	0.00	0.00	0.00	0.00	0.00
Pensiones y jubilaciones	0.00	0.00	0.00	0.00	0.00	0.00
Programas de Gasto Federalizado (Gobierno Federal)	0.00	0.00	0.00	0.00	0.00	0.00
Gasto Federalizado	0.00	0.00	0.00	0.00	0.00	0.00
Participaciones a entidades federativas y municipios	0.00	0.00	0.00	0.00	0.00	0.00
Costo financiero, deuda o apoyos a deudores y ahorradores de la banca	0.00	0.00	0.00	0.00	0.00	0.00
Adeudos de ejercicios fiscales anteriores	0.00	0.00	0.00	0.00	0.00	0.00
TOTAL DEL GASTO:	163,066,766.77	820,351,203.57	983,417,970.34	983,212,089.61	982,797,575.21	205,880.73

[Handwritten signature]



GOBIERNO DEL ESTADO DE CHIAPAS
RAMO O DEPENDENCIA: CONALEP Chiapas



ESTADO ANALÍTICO DEL EJERCICIO DEL PRESUPUESTO DE EGRESOS CLASIFICACIÓN POR UNIDAD RESPONSABLE

DEL 1 DE ENERO AL 31 DE DICIEMBRE DE 2016

(Pesos)

UR	CONCEPTO	EGRESOS				PAGA-DO	SUBEJERCICIO
		APROBADO	AMPLIACIONES - REDUCCIONES	MODIFICADO	DEVENGADO		
01	Dirección de Planeación y Evaluación	163,066,766.77	820,351,203.57	983,417,970.34	983,212,089.61	982,797,575.21	205,880.73
TOTAL DEL GASTO:		163,066,766.77	820,351,203.57	983,417,970.34	983,212,089.61	982,797,575.21	205,880.73

RPA-8

[Handwritten signature]

ESTADO ANALÍTICO DEL EJERCICIO DEL PRESUPUESTO DE EGRESOS CLASIFICACIÓN POR DISTRIBUCIÓN GEOGRÁFICA

DEL 1 DE ENERO AL 31 DE DICIEMBRE DE 2016

(Pesos)

CLAVE	No.	CONCEPTO	PRESUPUESTO DE EGRESOS				RPA-9	
			APROBADO	AMPLIACIONES -REDUCCIONES	MODIFICADO	DEVENGADO		PAGADO
000	000	Cobertura Estatal	163,066,766.77	820,351,203.57	983,417,970.34	983,212,089.61	982,797,575.21	205,880.73
TOTAL DEL GASTO:			163,066,766.77	820,351,203.57	983,417,970.34	983,212,089.61	982,797,575.21	205,880.73

[Handwritten signature]

ENTIDAD FEDERATIVA: CHIAPAS
FORMATO DEL EJERCICIO Y DESTINO DE GASTO FEDERALIZADO Y REINTEGROS
AL PERIODO: (Trimestral o Anual)

2111 111 0 SECRETARIA DE HACIENDA


PROGRAMA O FONDO	DESTINO DE LOS RECURSOS	EJERCICIO		REINTEGRO
		DEVENGADO	PAGADO	
5821 01 FONE Servicios Personales (Ramo 33 - I013)				
5822 01 FASSA (Ramo 33 - I002)				
5823 01 FAIS Entidades (FISE Ramo 33 - I003)				
5823 1a Programa de Agua Potable Alcantarillado y Saneamiento (Ramo 16 - S074)				
5823 05 FAIS Municipal (FISM Ramo 33 - I004)				
5824 01 FORTAMUN (Ramo 33 - I005)				
5825 01 FAM Asistencia Social (Ramo 33 - I006)				
5826 01 FAETA Educación Tecnológica (Ramo 33 - I009)				
5827 01 FASP (Ramo 33 - I0011)				
5828 18 Programa 3x1 para Migrantes (Ramo 20 - S061)				
5831 01 PEMEX				
5832 01 Convenios de Descentralización				
5833 05 Reconstrucción y Conservación de Carreteras (Ramo 9 - K032)				
5834 02 Protección Contra Riesgos Sanitarios (Ramo 12 - G004)				
5931 01 Fideicomiso para la Infraestructura en los Estados				
5932 01 Programa de Infraestructura Indígena (PROII) (Ramo 6 - S265)				
5933 01 Proyectos de Desarrollo Regional (Ramo 23 - U128)				
5934 01 Fondo Regional (Ramo 23 - U019)				
5935 01 Fondo de Inversiones para las Entidades Federativas				
5936 01 Fondo de Inversiones para el Combate a la Pobreza				
TOTAL	COBERTURA ESTATAL	153,383,912.50	1,583,114,270.50	93,026.05

**INFORMACIÓN LEY DE DISCIPLINA
FINANCIERA - LDF**

NOMBRE DEL ENTE PÚBLICO : CONALEP Chiapas
Estado Analítico del Ejercicio del Presupuesto de Egresos Detallado – LDF 6a.
Clasificación por Objeto del Gasto (Capítulo y Concepto)

Del 1 de Enero al 31 de diciembre de 2016
(PESOS)

Concepto	Egresos					Subejercicio
	Aprobado	Ampliaciones / Reducciones	Modificado	Devengado	Pagado	
I. Gasto No Etiquetado	14,940,868.77	811,550,899.86	826,491,768.63	826,378,913.95	826,234,041.55	112,654.68
A. Servicios Personales.	14,303,419.34	5,000,000.00	19,303,419.34	19,293,419.34	19,293,419.34	10,000.00
a1) Remuneraciones al Personal de Carácter Permanente.	4,070,907.60	0.00	4,070,907.60	4,060,907.60	4,060,907.60	10,000.00
a2) Remuneraciones al Personal de Carácter Transitorio.	5,017,091.16	0.00	5,017,091.16	5,017,091.16	5,017,091.16	0.00
a3) Remuneraciones Adicionales y Especiales.	2,559,665.13	0.00	2,559,665.13	2,559,665.13	2,559,665.13	0.00
a4) Seguridad Social.	1,447,665.38	0.00	1,447,665.38	1,447,665.38	1,447,665.38	0.00
a5) Otras Prestaciones Sociales y Económicas.	800,384.07	5,000,000.00	5,800,384.07	5,800,384.07	5,800,384.07	0.00
a6) Previsiones.	0.00	0.00	0.00	0.00	0.00	0.00
a7) Pago de Estímulos a Servidores Públicos.	407,706.00	0.00	407,706.00	407,706.00	407,706.00	0.00
B. Materiales y Suministros.	185,036.90	743,778,050.55	743,963,087.45	743,870,169.30	743,870,169.30	92,920.15
b1) Materiales de Administración, Emisión de Documentos y Artículos Oficiales.	122,518.14	487,388,735.11	487,491,253.25	487,457,294.63	487,457,294.63	33,958.62
b2) Alimentos y Utensilios.	8,367.68	0.00	8,367.68	370.00	370.00	0.00
b3) Materias Primas y Materiales de Producción y Comercialización	0.00	0.00	0.00	0.00	0.00	0.00
b4) Materiales y Artículos de Construcción y de Reparación.	14,003.76	60,609,651.20	60,623,654.96	60,609,651.20	60,609,651.20	14,003.76
b5) Productos Químicos, Farmacéuticos y de Laboratorio	1,111.15	0.00	1,111.15	0.00	0.00	1,111.15
b6) Combustibles, Lubricantes y Aditivos.	10,836.16	0.00	10,836.16	310.00	310.00	10,526.07
b7) Vestuario, Blancos, Prendas de Protección y Artículos Deportivos.	1,842.14	195,292,978.24	195,294,818.38	195,294,818.38	195,294,818.38	0.00
b8) Materiales y Suministros para Seguridad.	0.00	0.00	0.00	0.00	0.00	0.00
b9) Herramientas, Refacciones y Accesorios Menores.	26,337.87	506,688.00	533,025.87	507,725.00	507,725.00	25,300.87
C. Servicios Generales.	452,410.53	62,772,849.31	63,225,259.84	63,215,325.31	63,070,452.91	9,934.53
c1) Servicios Básicos.	5,290.53	0.00	5,290.53	136.00	136.00	5,154.53
c2) Servicios de Arrendamiento.	0.00	0.00	0.00	0.00	0.00	0.00
c3) Servicios Profesionales, Científicos, Técnicos y Otros Servicios.	283,176.00	0.00	283,176.00	280,682.00	158,862.00	2,514.00
c4) Servicios Financieros, Bancarios y Comerciales.	0.00	0.00	0.00	0.00	0.00	0.00
c5) Servicios de Instalación, Reparación, Mantenimiento y Conservación.	162,288.00	62,772,849.31	62,935,137.31	62,932,871.31	62,909,798.91	2,268.00
c6) Servicios de Comunicación Social y Publicidad.	0.00	0.00	0.00	0.00	0.00	0.00
c7) Servicios de Traslado y Viáticos.	1,656.00	0.00	1,656.00	1,656.00	1,656.00	0.00
c8) Servicios Oficiales.	0.00	0.00	0.00	0.00	0.00	0.00
c9) Otros Servicios Generales.	0.00	0.00	0.00	0.00	0.00	0.00
D. Transferencias, Asignaciones, Subsidios y Otras Ayudas.	0.00	0.00	0.00	0.00	0.00	0.00
d1) Transferencias Internas y Asignaciones al Sector Público.	0.00	0.00	0.00	0.00	0.00	0.00
d2) Transferencias al Resto del Sector Público.	0.00	0.00	0.00	0.00	0.00	0.00
d3) Subsidios y Subvenciones.	0.00	0.00	0.00	0.00	0.00	0.00
d4) Ayudas Sociales.	0.00	0.00	0.00	0.00	0.00	0.00
d5) Pensiones y Jubilaciones.	0.00	0.00	0.00	0.00	0.00	0.00
d6) Transferencias a Fideicomisos, Mandatos y Otros Análogos.	0.00	0.00	0.00	0.00	0.00	0.00
d7) Transferencias a la Seguridad Social	0.00	0.00	0.00	0.00	0.00	0.00
d8) Donativos	0.00	0.00	0.00	0.00	0.00	0.00
d9) Transferencias al Exterior.	0.00	0.00	0.00	0.00	0.00	0.00
E. Bienes Muebles, Inmuebles e Intangibles	0.00	0.00	0.00	0.00	0.00	0.00
e1) Mobiliario y Equipo de Administración	0.00	0.00	0.00	0.00	0.00	0.00
e2) Mobiliario y Equipo Educativo y Recreativo.	0.00	0.00	0.00	0.00	0.00	0.00
e3) Equipo e Instrumental Médico y de Laboratorio.	0.00	0.00	0.00	0.00	0.00	0.00
e4) Vehículos y Equipo de Transporte.	0.00	0.00	0.00	0.00	0.00	0.00
e5) Equipo de Defensa y Seguridad	0.00	0.00	0.00	0.00	0.00	0.00
e6) Maquinaria, Otros Equipos y Herramientas.	0.00	0.00	0.00	0.00	0.00	0.00
e7) Activos Biológicos.	0.00	0.00	0.00	0.00	0.00	0.00
e8) Bienes inmuebles.	0.00	0.00	0.00	0.00	0.00	0.00
e9) Activos Intangibles.	0.00	0.00	0.00	0.00	0.00	0.00
F. Inversión Pública.	0.00	0.00	0.00	0.00	0.00	0.00
f1) Obra Pública en Bienes de Dominio Público.	0.00	0.00	0.00	0.00	0.00	0.00
f2) Obra Pública en Bienes Propios.	0.00	0.00	0.00	0.00	0.00	0.00
f3) Proyectos Productivos y Acciones de Fomento	0.00	0.00	0.00	0.00	0.00	0.00
G. Inversiones Financieras y Otras Provisiones.	0.00	0.00	0.00	0.00	0.00	0.00
g1) Inversiones para el Fomento de Actividades Productivas	0.00	0.00	0.00	0.00	0.00	0.00
g2) Acciones y Participaciones de Capital	0.00	0.00	0.00	0.00	0.00	0.00
g3) Compra de Títulos y Valores	0.00	0.00	0.00	0.00	0.00	0.00
g4) Concesión de Préstamos.	0.00	0.00	0.00	0.00	0.00	0.00
g5) Inversiones en Fideicomisos, Mandatos y Otros Análogos.	0.00	0.00	0.00	0.00	0.00	0.00
Fideicomiso de Desastres Naturales (informativo)	0.00	0.00	0.00	0.00	0.00	0.00
g6) Otras Inversiones Financieras	0.00	0.00	0.00	0.00	0.00	0.00
g7) Provisiones para Contingencias y Otras erogaciones Especiales.	0.00	0.00	0.00	0.00	0.00	0.00
H. Participaciones y Aportaciones.	0.00	0.00	0.00	0.00	0.00	0.00
h1) Participaciones.	0.00	0.00	0.00	0.00	0.00	0.00
h2) Aportaciones.	0.00	0.00	0.00	0.00	0.00	0.00
h3) Convenios	0.00	0.00	0.00	0.00	0.00	0.00
I. Deuda Pública	0.00	0.00	0.00	0.00	0.00	0.00
i1) Amortización de la Deuda Pública.	0.00	0.00	0.00	0.00	0.00	0.00
i2) Intereses de la Deuda Pública.	0.00	0.00	0.00	0.00	0.00	0.00
i3) Comisiones de la Deuda Pública.	0.00	0.00	0.00	0.00	0.00	0.00
i4) Gastos de la Deuda Pública.	0.00	0.00	0.00	0.00	0.00	0.00
i5) Costo por Coberturas.	0.00	0.00	0.00	0.00	0.00	0.00
i6) Apoyos Financieros.	0.00	0.00	0.00	0.00	0.00	0.00
i7) Adeudos de Ejercicios Fiscales Anteriores (ADEFAS)	0.00	0.00	0.00	0.00	0.00	0.00
II. Gasto Etiquetado	148,125,806.00	2,646,688.46	150,972,766.46	150,879,740.41	150,510,098.41	93,026.05
A. Servicios Personales.	133,033,591.00	2,840,868.46	135,890,459.46	135,618,431.85	135,818,431.85	62,027.61
a1) Remuneraciones al Personal de Carácter Permanente	71,775,237.14	903,662.46	72,678,899.62	72,678,899.62	72,678,899.62	0.00
a2) Remuneraciones al Personal de Carácter Transitorio.	271,580.10	1,169,847.40	1,441,427.50	1,441,427.50	1,441,427.50	0.00
a3) Remuneraciones Adicionales y Especiales.	19,876,816.55	0.00	19,876,816.55	19,876,816.55	19,876,816.55	0.00
a4) Seguridad Social	19,214,439.06	346,105.44	19,560,544.50	19,560,544.50	19,560,544.50	0.00
a5) Otras Prestaciones Sociales y Económicas.	17,498,158.85	427,253.14	17,925,411.99	17,863,384.38	17,863,384.38	62,027.61
a6) Previsiones	0.00	0.00	0.00	0.00	0.00	0.00
a7) Pago de Estímulos a Servidores Públicos.	4,397,359.30	0.00	4,397,359.30	4,397,359.30	4,397,359.30	0.00
B. Materiales y Suministros	4,225,845.96	75,733.00	4,301,578.96	4,279,634.91	4,279,634.91	21,944.05
b1) Materiales de Administración, Emisión de Documentos y Artículos Oficiales.	1,831,529.01	-51,844.00	1,779,685.01	1,775,706.32	1,775,706.32	3,978.69
b2) Alimentos y Utensilios.	91,480.00	-10,000.00	81,480.00	81,322.41	81,322.41	157.59
b3) Materias Primas y Materiales de Producción y Comercialización	0.00	0.00	0.00	0.00	0.00	0.00
b4) Materiales y Artículos de Construcción y de Reparación	503,110.93	346,065.00	849,175.93	848,776.09	848,776.09	2,399.84

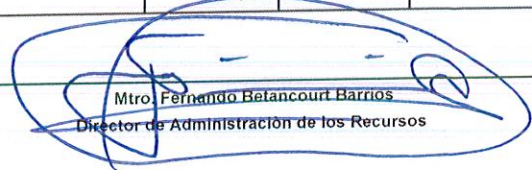

Mtro. Fernando Betancourt Barrios
Director de Administración de los Recursos

NOMBRE DEL ENTE PUBLICO : CONALEP Chiapas
Estado Analítico del Ejercicio de Presupuesto de Egresos Detallado – LDF 6a.
Clasificación por Objeto del Gasto (Capítulo y Concepto)

Del 1 de Enero al 31 de diciembre de 2016

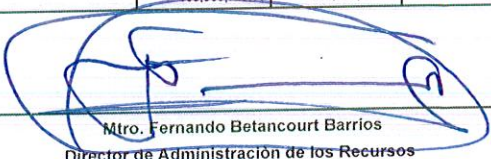
(PESOS)

Concepto	Egresos					Subejercicio
	Aprobado	Ampliaciones / Reducciones	Modificado	Devengado	Pagado	
b5) Productos Químicos, Farmacéuticos y de Laboratorio.	88,647.00	22,513.00	111,160.00	109,772.00	109,772.00	1,388.00
b6) Combustibles, Lubricantes y Aditivos.	582,584.00	77,000.00	659,584.00	658,366.14	658,366.14	1,217.86
b7) Vestuario, Blancos, Prendas de Protección y Artículos Deportivos.	35,466.00	46,999.00	82,465.00	82,280.14	82,280.14	184.86
b8) Materiales y Suministros para Seguridad.	0.00	0.00	0.00	0.00	0.00	0.00
b9) Herramientas, Refacciones y Accesorios Menores.	1,093,029.02	-355,000.00	738,029.02	725,411.81	725,411.81	12,617.21
C. Servicios Generales.	10,866,461.04	-75,733.00	10,790,728.04	10,781,673.65	10,512,031.65	9,054.39
c1) Servicios Básicos.	2,821,634.02	49,539.00	2,871,173.02	2,869,345.02	2,868,345.02	0.00
c2) Servicios de Arrendamiento.	322,725.60	-34,000.00	288,725.60	288,725.60	2,002,070.52	144.48
c3) Servicios Profesionales, Científicos, Técnicos y Otros Servicios.	2,743,911.00	-587,416.00	2,156,495.00	2,156,350.52	37,769.84	90.16
c4) Servicios Financieros, Bancarios y Comerciales.	12,600.00	25,280.00	37,880.00	37,769.84	2,378,556.78	2,195.22
c5) Servicios de Instalación, Reparación, Mantenimiento y Conservación.	2,227,438.00	268,706.00	2,496,144.00	2,493,948.78	67,357.72	487.28
c6) Servicios de Comunicación Social y Publicidad.	58,845.00	9,000.00	67,845.00	67,357.72	2,107,008.85	1,063.15
c7) Servicios de Traslado y Viaños.	1,903,414.00	205,558.00	2,108,972.00	2,107,008.85	740,417.32	935.10
c8) Servicios Oficiales.	753,752.42	-12,400.00	741,352.42	740,417.32	21,730.00	411.00
c9) Otros Servicios Generales.	22,141.00	0.00	22,141.00	0.00	0.00	0.00
D. Transferencias, Asignaciones, Subsidios y Otras Ayudas.	0.00	0.00	0.00	0.00	0.00	0.00
d1) Transferencias Internas y Asignaciones al Sector Público.	0.00	0.00	0.00	0.00	0.00	0.00
d2) Transferencias al Resto del Sector Público.	0.00	0.00	0.00	0.00	0.00	0.00
d3) Subsidios y Subvenciones.	0.00	0.00	0.00	0.00	0.00	0.00
d4) Ayudas Sociales.	0.00	0.00	0.00	0.00	0.00	0.00
d5) Pensiones y Jubilaciones.	0.00	0.00	0.00	0.00	0.00	0.00
d6) Transferencias a Fideicomisos, Mandatos y Otros Análogos.	0.00	0.00	0.00	0.00	0.00	0.00
d7) Transferencias a la Seguridad Social.	0.00	0.00	0.00	0.00	0.00	0.00
d8) Donativos.	0.00	0.00	0.00	0.00	0.00	0.00
d9) Transferencias al Exterior.	0.00	0.00	0.00	0.00	0.00	0.00
E. Bienes Muebles, Inmuebles e Intangibles.	0.00	0.00	0.00	0.00	0.00	0.00
e1) Mobiliario y Equipo de Administración.	0.00	0.00	0.00	0.00	0.00	0.00
e2) Mobiliario y Equipo Educativo y Recreativo.	0.00	0.00	0.00	0.00	0.00	0.00
e3) Equipo e Instrumental Médico y de Laboratorio.	0.00	0.00	0.00	0.00	0.00	0.00
e4) Vehículos y Equipo de Transporte.	0.00	0.00	0.00	0.00	0.00	0.00
e5) Equipo de Defensa y Seguridad.	0.00	0.00	0.00	0.00	0.00	0.00
e6) Maquinaria, Otros Equipos y Herramientas.	0.00	0.00	0.00	0.00	0.00	0.00
e7) Activos Biológicos.	0.00	0.00	0.00	0.00	0.00	0.00
e8) Bienes Inmuebles.	0.00	0.00	0.00	0.00	0.00	0.00
e9) Activos Intangibles.	0.00	0.00	0.00	0.00	0.00	0.00
F. Inversión Pública.	0.00	0.00	0.00	0.00	0.00	0.00
f1) Obra Pública en Bienes de Dominio Público.	0.00	0.00	0.00	0.00	0.00	0.00
f2) Obra Pública en Bienes Propios.	0.00	0.00	0.00	0.00	0.00	0.00
f3) Proyectos Productivos y Acciones de Fomento.	0.00	0.00	0.00	0.00	0.00	0.00
G. Inversiones Financieras y Otras Provisiones.	0.00	0.00	0.00	0.00	0.00	0.00
g1) Inversiones para el Fomento de Actividades Productivas.	0.00	0.00	0.00	0.00	0.00	0.00
g2) Acciones y Participaciones de Capital.	0.00	0.00	0.00	0.00	0.00	0.00
g3) Compra de Títulos y Valores.	0.00	0.00	0.00	0.00	0.00	0.00
g4) Concesión de Préstamos.	0.00	0.00	0.00	0.00	0.00	0.00
g5) Inversiones en Fideicomisos, Mandatos y Otros Análogos.	0.00	0.00	0.00	0.00	0.00	0.00
g6) Fideicomiso de Desastres Naturales (informativo).	0.00	0.00	0.00	0.00	0.00	0.00
g7) Otras Inversiones Financieras.	0.00	0.00	0.00	0.00	0.00	0.00
g8) Provisiones para Contingencias y Otras Erogaciones Especiales.	0.00	0.00	0.00	0.00	0.00	0.00
H. Participaciones y Aportaciones.	0.00	0.00	0.00	0.00	0.00	0.00
h1) Participaciones.	0.00	0.00	0.00	0.00	0.00	0.00
h2) Aportaciones.	0.00	0.00	0.00	0.00	0.00	0.00
h3) Convenios.	0.00	0.00	0.00	0.00	0.00	0.00
I. Deuda Pública.	0.00	0.00	0.00	0.00	0.00	0.00
i1) Amortización de la Deuda Pública.	0.00	0.00	0.00	0.00	0.00	0.00
i2) Intereses de la Deuda Pública.	0.00	0.00	0.00	0.00	0.00	0.00
i3) Comisiones de la Deuda Pública.	0.00	0.00	0.00	0.00	0.00	0.00
i4) Gastos de la Deuda Pública.	0.00	0.00	0.00	0.00	0.00	0.00
i5) Costo por Coberturas.	0.00	0.00	0.00	0.00	0.00	0.00
i6) Apoyos Financieros.	0.00	0.00	0.00	0.00	0.00	0.00
i7) Adeudos de Ejercicios Fiscales Anteriores (ADEFAS).	0.00	0.00	0.00	0.00	0.00	0.00
III. Total de Egresos	163,066,766.77	814,397,768.32	977,464,535.09	977,288,654.36	976,844,139.86	205,600.73


Mtro. Fernando Betancourt Barrios
 Director de Administración de los Recursos


NOMBRE DEL ENTE PÚBLICO : CONALEP Chiapas
Estado Analítico del Ejercicio de Presupuesto de Egresos Detallado - LDF 6b.
Clasificación Administrativa
Del 1 de Enero al 31 de diciembre de 2016
(PESOS)

Concepto	Egresos					Subejercicio
	Aprobado	Ampliaciones / Reducciones	Modificado	Devengado	Pagado	
I. Gasto No Etiquetado	14,940,868.77	811,650,899.86	826,491,768.63	826,378,913.95	826,234,041.55	112,854.68
E Entidades Paraestatales y Fideicomisos No Empresariales y No Financieros	14,940,868.77	811,650,899.86	826,491,768.63	826,378,913.95	826,234,041.55	112,854.68
CONALEP Chiapas	14,940,868.77	811,650,899.86	826,491,768.63	826,378,913.95	826,234,041.55	112,854.68
II. Gasto Etiquetado	148,125,898.00	2,846,868.46	150,972,766.46	150,879,740.41	150,610,098.41	93,026.05
E Entidades Paraestatales y Fideicomisos No Empresariales y No Financieros	148,125,898.00	2,846,868.46	150,972,766.46	150,879,740.41	150,610,098.41	93,026.05
CONALEP Chiapas	148,125,898.00	2,846,868.46	150,972,766.46	150,879,740.41	150,610,098.41	93,026.05
III. Total de Egresos	163,066,766.77	814,397,768.32	977,464,535.09	977,258,654.36	976,844,139.96	205,880.73


Mtro. Fernando Betancourt Barrios
Director de Administración de los Recursos

NOMBRE DEL ENTE PÚBLICO : CONALEP Chiapas
Estado Analítico del Ejercicio de Presupuesto de Egresos Detallado - LDF 6c.
Clasificación Funcional (Finalidad y Función)
Del 1 de Enero al 31 de diciembre de 2016
(PESOS)

Concepto	Egresos					Subejercicio
	Aprobado	Ampliaciones / Reducciones	Modificado	Devengado	Pagado	
I. Gasto No Etiquetado	14,940,868.77	811,550,899.89	826,491,768.63	826,378,913.95	826,234,041.55	112,854.68
A. Gobierno	0.00	0.00	0.00	0.00	0.00	0.00
a1) Legislación	0.00	0.00	0.00	0.00	0.00	0.00
a2) Justicia	0.00	0.00	0.00	0.00	0.00	0.00
a3) Coordinación de la política de gobierno	0.00	0.00	0.00	0.00	0.00	0.00
a4) Relaciones exteriores	0.00	0.00	0.00	0.00	0.00	0.00
a5) Asuntos financieros y hacendarios	0.00	0.00	0.00	0.00	0.00	0.00
a6) Seguridad Nacional	0.00	0.00	0.00	0.00	0.00	0.00
a7) Asuntos de orden público y de seguridad interior	0.00	0.00	0.00	0.00	0.00	0.00
a8) Otros servicios generales	0.00	0.00	0.00	0.00	0.00	0.00
B. Desarrollo Social	14,940,868.77	811,550,899.89	826,491,768.63	826,378,913.95	826,234,041.55	112,854.68
b1) Protección ambiental	0.00	0.00	0.00	0.00	0.00	0.00
b2) Vivienda y servicios a la comunidad	0.00	0.00	0.00	0.00	0.00	0.00
b3) Salud	0.00	0.00	0.00	0.00	0.00	0.00
b4) Recreación, cultura y otras manifestaciones sociales	0.00	0.00	0.00	0.00	0.00	0.00
b5) Educación	14,940,868.77	811,550,899.89	826,491,768.63	826,378,913.95	826,234,041.55	112,854.68
b6) Protección social	0.00	0.00	0.00	0.00	0.00	0.00
b7) Otros Asuntos Sociales	0.00	0.00	0.00	0.00	0.00	0.00
C. Desarrollo Económico	0.00	0.00	0.00	0.00	0.00	0.00
c1) Asuntos económicos, comerciales y laborales en general	0.00	0.00	0.00	0.00	0.00	0.00
c2) Agropecuaria, silvicultura, pesca y caza	0.00	0.00	0.00	0.00	0.00	0.00
c3) Combustibles y energía	0.00	0.00	0.00	0.00	0.00	0.00
c4) Minería, manufacturas y construcción	0.00	0.00	0.00	0.00	0.00	0.00
c5) Transporte	0.00	0.00	0.00	0.00	0.00	0.00
c6) Comunicaciones	0.00	0.00	0.00	0.00	0.00	0.00
c7) Turismo	0.00	0.00	0.00	0.00	0.00	0.00
c8) Ciencia, tecnología e innovación	0.00	0.00	0.00	0.00	0.00	0.00
c9) Otras industrias y otros asuntos económicos	0.00	0.00	0.00	0.00	0.00	0.00
D. Otras no Clasificadas en Funciones Anteriores	0.00	0.00	0.00	0.00	0.00	0.00
d1) Transac. de la deuda pública/costo financiero de la deuda	0.00	0.00	0.00	0.00	0.00	0.00
d2) Transf., part y aport. entre diferentes niv. y ord. de gob.	0.00	0.00	0.00	0.00	0.00	0.00
d3) saneamiento del Sistema Financiero	0.00	0.00	0.00	0.00	0.00	0.00
d4) Adeudos de Ejercicios Fiscales Anteriores	0.00	0.00	0.00	0.00	0.00	0.00
II. Gasto Etiquetado	148,125,898.00	2,846,868.46	150,972,766.46	150,879,740.41	150,810,098.41	93,026.05
A. Gobierno	0.00	0.00	0.00	0.00	0.00	0.00
a1) Legislación	0.00	0.00	0.00	0.00	0.00	0.00
a2) Justicia	0.00	0.00	0.00	0.00	0.00	0.00
a3) Coordinación de la política de gobierno	0.00	0.00	0.00	0.00	0.00	0.00
a4) Relaciones exteriores	0.00	0.00	0.00	0.00	0.00	0.00
a5) Asuntos financieros y hacendarios	0.00	0.00	0.00	0.00	0.00	0.00
a6) Seguridad Nacional	0.00	0.00	0.00	0.00	0.00	0.00
a7) Asuntos de orden público y de seguridad interior	0.00	0.00	0.00	0.00	0.00	0.00
a8) Otros servicios generales	0.00	0.00	0.00	0.00	0.00	0.00
B. Desarrollo Social	148,125,898.00	2,846,868.46	150,972,766.46	150,879,740.41	150,810,098.41	93,026.05
b1) Protección ambiental	0.00	0.00	0.00	0.00	0.00	0.00
b2) Vivienda y servicios a la comunidad	0.00	0.00	0.00	0.00	0.00	0.00
b3) Salud	0.00	0.00	0.00	0.00	0.00	0.00
b4) Recreación, cultura y otras manifestaciones sociales	0.00	0.00	0.00	0.00	0.00	0.00
b5) Educación	148,125,898.00	2,846,868.46	150,972,766.46	150,879,740.41	150,810,098.41	93,026.05
b6) Protección social	0.00	0.00	0.00	0.00	0.00	0.00
b7) Otros Asuntos Sociales	0.00	0.00	0.00	0.00	0.00	0.00
C. Desarrollo Económico	0.00	0.00	0.00	0.00	0.00	0.00
c1) Asuntos económicos, comerciales y laborales en general	0.00	0.00	0.00	0.00	0.00	0.00
c2) Agropecuaria, silvicultura, pesca y caza	0.00	0.00	0.00	0.00	0.00	0.00
c3) Combustibles y energía	0.00	0.00	0.00	0.00	0.00	0.00
c4) Minería, manufacturas y construcción	0.00	0.00	0.00	0.00	0.00	0.00
c5) Transporte	0.00	0.00	0.00	0.00	0.00	0.00
c6) Comunicaciones	0.00	0.00	0.00	0.00	0.00	0.00
c7) Turismo	0.00	0.00	0.00	0.00	0.00	0.00
c8) Ciencia, tecnología e innovación	0.00	0.00	0.00	0.00	0.00	0.00
c9) Otras industrias y otros asuntos económicos	0.00	0.00	0.00	0.00	0.00	0.00
D. Otras no Clasificadas en Funciones Anteriores	0.00	0.00	0.00	0.00	0.00	0.00
d1) Transac. de la deuda pública/costo financiero de la deuda	0.00	0.00	0.00	0.00	0.00	0.00
d2) Transf., part y aport. entre diferentes niv. y ord. de gob.	0.00	0.00	0.00	0.00	0.00	0.00
d3) saneamiento del Sistema Financiero	0.00	0.00	0.00	0.00	0.00	0.00
d4) Adeudos de Ejercicios Fiscales Anteriores	0.00	0.00	0.00	0.00	0.00	0.00
III. Total de Egresos	163,066,766.77	814,397,768.32	977,464,535.09	977,258,654.36	976,844,139.96	205,880.73


Mtro. Fernando Betancourt Barrios
 Director de Administración de los Recursos

NOMBRE DEL ENTE PÚBLICO : CONALEP Chiapas
Estado Analítico del Ejercicio del Presupuesto de Egresos Detallado - LDF 6d
Clasificación de Servicios Personales por Categoría
Del 1 de Enero al 31 de diciembre de 2016
(PESOS)

Concepto	Egresos					Subejercicio
	Aprobado	Ampliaciones / Reducciones	Modificado	Devengado	Pagado	
I. Gasto No Etiquetado	14,303,419.34	5,000,000.00	19,303,419.34	19,293,419.34	19,293,419.34	10,000.00
A. Personal Administrativo y de Servicio Público	8,674,749.76	0.00	8,674,749.76	8,674,749.76	8,674,749.76	0.00
B. Magisterio	5,628,669.58	0.00	5,628,669.58	5,618,669.58	5,618,669.58	10,000.00
C. Servicios de Salud	0.00	0.00	0.00	0.00	0.00	0.00
c1) Personal Administrativo	0.00	0.00	0.00	0.00	0.00	0.00
c2) Personal Médico, Paramédico y Afín	0.00	0.00	0.00	0.00	0.00	0.00
D. Seguridad Pública	0.00	0.00	0.00	0.00	0.00	0.00
E. Gastos Asociados a la Implementación de Nuevas Leyes Federales o Reformas a las mismas	0.00	0.00	0.00	0.00	0.00	0.00
e1) Nombre del Programa o Ley 1	0.00	0.00	0.00	0.00	0.00	0.00
e2) Nombre del Programa o Ley 2	0.00	0.00	0.00	0.00	0.00	0.00
F. Sentencias Laborales Definitivas	0.00	5,000,000.00	5,000,000.00	5,000,000.00	5,000,000.00	0.00
II. Gasto Etiquetado	133,033,591.03	2,846,868.46	135,880,459.49	135,810,431.85	135,810,431.85	62,027.61
A. Personal Administrativo y de Servicio Público	82,175,826.06	1,943,205.98	84,119,032.03	84,119,032.03	84,119,032.03	0.00
B. Magisterio	50,857,764.95	903,662.48	51,761,427.43	51,699,399.82	51,699,399.82	62,027.61
C. Servicios de Salud	0.00	0.00	0.00	0.00	0.00	0.00
c1) Personal Administrativo	0.00	0.00	0.00	0.00	0.00	0.00
c2) Personal Médico, Paramédico y Afín	0.00	0.00	0.00	0.00	0.00	0.00
D. Seguridad Pública	0.00	0.00	0.00	0.00	0.00	0.00
E. Gastos Asociados a la Implementación de Nuevas Leyes Federales o Reformas a las mismas	0.00	0.00	0.00	0.00	0.00	0.00
e1) Nombre del Programa o Ley 1	0.00	0.00	0.00	0.00	0.00	0.00
e2) Nombre del Programa o Ley 2	0.00	0.00	0.00	0.00	0.00	0.00
F. Sentencias Laborales Definitivas	0.00	0.00	0.00	0.00	0.00	0.00
III. Total del Gasto en Servicios Personales	147,337,010.34	7,846,868.46	155,183,878.80	155,111,851.19	155,111,851.19	72,027.61


Mtro. Fernando Betancourt Barrios
 Director de Administración de los Recursos

NOMBRE DEL ENTE PÚBLICO: CONALEP CHIAPAS
Guía de Cumplimiento de la Ley de Disciplina Financiera de las Entidades Federativas y Municipios
 Del 1 de enero al 31 de diciembre de 2016

Indicadores de Observancia	Implementación		Resultado		Fundamento	Comentarios
	SI	NO	Monto o valor	Unidad (pesos/porcentaje)		
	Mecanismo de Verificación	Fecha estimada de cumplimiento				
1 Balance Presupuestario Sostenible						
a. Propuesto	Iniciativa de Ley de Ingresos y Proyecto de Presupuesto de Egresos		31/12/2016	163066766.8	pesos	Art. 6 y 19 de la LDF
b. Aprobado	Ley de Ingresos y Presupuesto de Egresos		31/12/2016	163066766.8	pesos	Art. 6 y 19 de la LDF
c. Ejercido	Cuenta Pública / Formato 4 LDF		31/12/2016	982212089.6	pesos	Art. 6 y 19 de la LDF
2 Balance Presupuestario de Recursos Disponibles Sostenible						
a. Propuesto	Iniciativa de Ley de Ingresos y Proyecto de Presupuesto de Egresos		31/12/2016	14940868.77	pesos	Art. 6 y 19 de la LDF
b. Aprobado	Ley de Ingresos y Presupuesto de Egresos		31/12/2016	14940868.77	pesos	Art. 6 y 19 de la LDF
c. Ejercido	Cuenta Pública / Formato 4 LDF		31/12/2016	829828177.1	pesos	Art. 6 y 19 de la LDF
3 Financiamiento Neto dentro del Techo de Financiamiento Neto						
a. Propuesto	Iniciativa de Ley de Ingresos				pesos	Art. 6, 19 y 46 de la LDF
b. Aprobado	Ley de Ingresos	NO		APLICA	pesos	Art. 6, 19 y 46 de la LDF
c. Ejercido	Cuenta Pública / Formato 4 LDF				pesos	Art. 6, 19 y 46 de la LDF
4 Recursos destinados a la atención de desastres naturales						
a. Asignación al fideicomiso para desastres naturales						
a.1 Aprobado	Reporte Trim. Formato 6 a)				pesos	Art. 9 de la LDF
a.2 Pagado	Cuenta Pública / Formato 6 a)				pesos	Art. 9 de la LDF
b. Aportación promedio realizada por la Entidad Federativa durante los 5 ejercicios previos, para infraestructura dañada por desastres naturales	Autorizaciones de recursos aprobados por el FONDEN				pesos	Art. 9 de la LDF
c. Saldo del fideicomiso para desastres naturales	Cuenta Pública / Auxiliar de Cuentas	NO		APLICA	pesos	Art. 9 de la LDF
d. Costo promedio de los últimos 5 ejercicios de la reconstrucción de infraestructura dañada por desastres naturales	Autorizaciones de recursos aprobados por el FONDEN				pesos	Art. 9 de la LDF
5 Techo para servicios personales						
a. Asignación en el Presupuesto de Egresos	Reporte Trim. Formato 6 d)		31/12/2016	14303419.34	pesos	Art. 10 y 21 de la LDF
b. Ejercido	Reporte Trim. Formato 6 d)		31/12/2016	19293419.34	pesos	Art. 13 fracc. V y 21 de la LDF
6 Previsiones de gasto para compromisos de pago derivados de APPs						
a. Asignación en el Presupuesto de Egresos	Presupuesto de Egresos	NO		APLICA	pesos	Art. 11 y 21 de la LDF
7 Techo de ADEFAS para el ejercicio fiscal						
a. Propuesto	Proyecto de Presupuesto de Egresos			0	pesos	Art. 12 y 20 de la LDF
b. Aprobado	Reporte Trim. Formato 6 a)			0	pesos	Art. 12 y 20 de la LDF
c. Ejercido	Cuenta Pública / Formato 6 a)			0	pesos	Art. 12 y 20 de la LDF



B. INDICADORES CUALITATIVOS

1		Iniciativa de Ley de Ingresos y Proyecto de Presupuesto de Egresos		Iniciativa de Ley de Ingresos y Proyecto de Presupuesto de Egresos		Art. 5 y 18 de la LDF	
a.	Objetivos anuales, estrategias y metas para el ejercicio fiscal	Iniciativa de Ley de Ingresos y Proyecto de Presupuesto de Egresos					Art. 5 y 18 de la LDF
b.	Proyecciones de ejercicios posteriores	Iniciativa de Ley de Ingresos y Proyecto de Presupuesto de Egresos / Formatos 7, a) y b)					Art. 5 y 18 de la LDF
c.	Descripción de riesgos relevantes y propuestas de acción para enfrentarlos	Iniciativa de Ley de Ingresos y Proyecto de Presupuesto de Egresos	NO	APLICA			Art. 5 y 18 de la LDF
d.	Resultados de ejercicios fiscales anteriores y el ejercicio fiscal en cuestión	Iniciativa de Ley de Ingresos y Proyecto de Presupuesto de Egresos / Formatos 7, c) y d)					Art. 5 y 18 de la LDF
e.	Estudio actual de las pensiones de sus trabajadores	Proyecto de Presupuesto de Egresos / Formato 8					Art. 5 y 18 de la LDF
2		Balance Presupuestario de Recursos Disponibles, en caso de ser negativo					
a.	Razones excepcionales que justifiquen el Balance Presupuestario de Recursos Disponibles negativo	Iniciativa de Ley de Ingresos o Proyecto de Presupuesto de Egresos					Art. 6 y 19 de la LDF
b.	Fuente de recursos para cubrir el Balance Presupuestario de Recursos Disponibles negativo	Iniciativa de Ley de Ingresos o Proyecto de Presupuesto de Egresos	NO	APLICA			Art. 6 y 19 de la LDF
c.	Acciones necesarias para cubrir el Balance Presupuestario de Recursos Disponibles negativo	Iniciativa de Ley de Ingresos o Proyecto de Presupuesto de Egresos					Art. 6 y 19 de la LDF
d.	Informes trimestrales sobre el avance de las acciones para recuperar el Balance Presupuestario de Recursos Disponibles	Reporte Trim. y Cuenta Pública					Art. 6 y 19 de la LDF
3		Servicios Personales					
a.	Remuneraciones de los servidores públicos	Proyecto de Presupuesto					Art. 10 y 21 de la LDF
b.	Previsiones salariales y económicas para cubrir incrementos salariales, creación de plazas y otros	Proyecto de Presupuesto	NO	APLICA			Art. 10 y 21 de la LDF

INDICADORES DEL EJERCICIO PRESUPUESTARIO

1		Ingresos Excedentes derivados de Ingresos de Libre Disposición					
a.	Monto de Ingresos Excedentes derivados de ILD	Cuenta Pública / Formato 5	31/12/2016	811550899.9	pesos		Art. 14 y 21 de la LDF
b.	Monto de Ingresos Excedentes derivados de ILD destinados al fin del A. 14, fracción I de la LDF	Cuenta Pública			pesos		Art. 14 y 21 de la LDF
c.	Monto de Ingresos Excedentes derivados de ILD destinados al fin del A. 14, fracción II, a) de la LDF	Cuenta Pública			pesos		Art. 14 y 21 de la LDF
d.	Monto de Ingresos Excedentes derivados de ILD destinados al fin del A. 14, fracción II, b) de la LDF	Cuenta Pública			pesos		Art. 14 y 21 de la LDF
e.	Monto de Ingresos Excedentes derivados de ILD destinados al fin del artículo noveno transitorio de la LDF				pesos		Art. Noveno Transitorio de la LDF


B. INDICADORES CUALITATIVOS

1	Análisis Costo-Beneficio para programas o proyectos de inversión mayores a 10 millones de UDIS	Página de internet de la Secretaría de Finanzas o Tesorería Municipal					Art. 13 frac. III y 21 de la LDF
2	Análisis de conveniencia y análisis de transferencia de riesgos de los proyectos APPs	Página de internet de la Secretaría de Finanzas o Tesorería Municipal	NO	APLICA			Art. 13 frac. III y 21 de la LDF
3	Identificación de población objetivo, destino y temporalidad de subsidios	Página de internet de la Secretaría de Finanzas o Tesorería Municipal					Art. 13 frac. VII y 21 de la LDF

INDICADORES DE DEUDA PÚBLICA

A. INDICADORES CUANTITATIVOS

1. Obligaciones a Corto Plazo		NO		APLICA		Art. 30 frac. I de la LDF	
a.	Límite de Obligaciones a Corto Plazo					pesos	
b.	Obligaciones a Corto Plazo					pesos	


MTR. FERNANDO BETANCOURT BARRIOS

**INFORMACIÓN DE INTEGRACIÓN Y
ANÁLISIS**

APLICACIÓN DEL PRESUPUESTO TOTAL POR RUBROS
Del 1 de Enero al 31 de Diciembre del 2016

21120670 CONALEP CHIAPAS


CONCEPTO

PRESUPUESTO DE EGRESOS

CONCEPTO	PRESUPUESTO DE EGRESOS					
	APROBADO ANUAL	MODIFICADO	COMPROMETIDO	DEVENGADO	EJERCIDO	PAGADO
RECURSOS PRESUPUESTARIOS						
1000 Servicios Personales	147,337,010.34	157,688,050.89	157,616,023.28	157,616,023.28	157,616,023.28	157,616,023.28
2000 Materiales y Suministros	4,410,884.86	748,264,668.41	748,149,804.21	748,149,804.21	748,149,804.21	748,149,804.21
3000 Servicios Generales	11,318,871.57	77,465,251.04	77,446,262.12	77,446,262.12	77,031,747.72	77,031,747.72
Subtotal	163,066,766.77	983,417,970.34	983,212,089.61	983,212,089.61	982,797,575.21	982,797,575.21
TOTAL	163,066,766.77	983,417,970.34	983,212,089.61	983,212,089.61	982,797,575.21	982,797,575.21

MTRO. RENE MADARIAGA CABALLERO
JEFE DE SEGUIMIENTO Y CONTROL PRESUPUESTAL.

MTRO. FERNANDO BETANCOURT BARRIOS
DIRECTOR DE ADMINISTRACION DE LOS RECURSOS.





APLICACIÓN DE LOS RECURSOS PROVENIENTES DEL GOBIERNO FEDERAL
Del 1 de Enero al 31 de Diciembre del 2016

21120670 CONALEP CHIAPAS

RUBRO - FUENTE DE FINANCIAMIENTO - PROGRAMA Y/O FONDO

PRESUPUESTO DE EGRESOS

APROBADO ANUAL	MODIFICADO	DEVENGADO
----------------	------------	-----------

	APROBADO ANUAL	MODIFICADO	DEVENGADO
TOTAL	162,429,317.34	934,901,384.53	934,798,333.69
PARTICIPACIONES Y APORTACIONES FEDERALES			
Participaciones a Entidades Federativas (Ramo 28)	14,303,419.34	781,424,445.98	781,414,421.19
5811 Fondo General de Participaciones	14,303,419.34	781,424,445.98	781,414,421.19
Aportaciones Federales para Entidades Federativas y Municipios (Ramo 33)	148,125,898.00	153,476,938.55	153,383,912.50
5826 Fondo de Aportaciones para la Educacion Tecnologica y de Adultos (FAETA)	148,125,898.00	153,476,938.55	153,383,912.50

MTR. RENE MADARIAGA CABALLERO
JEFE DE SEGUIMIENTO Y CONTROL PRESUPUESTAL.

MTR. FERNANDO BETANCOURT BARRIOS
DIRECTOR DE ADMINISTRACION DE LOS RECURSOS.


APLICACIÓN DEL PRESUPUESTO FEDERAL DEVENGADO POR FUENTE DE FINANCIAMIENTO Y CAPITULO DE GASTO
Del 1 de Enero al 31 de Diciembre del 2016


21120670 CONALEP CHIAPAS

FUENTE DE FINANCIAMIENTO

CAPITULO DE GASTO


	1000	2000	3000	4000	5000	6000	7000	8000	9000	TOTAL
TOTAL	152,616,023.28	715,178,524.29	67,003,786.12							934,798,333.69
PARTICIPACIONES Y APORTACIONES FEDERALES	152,616,023.28	715,178,524.29	67,003,786.12							934,798,333.69
Participaciones a Entidades Federativas (Ramo 28)	14,293,419.34	710,898,889.38	56,222,112.47							781,414,421.19
5811 Fondo General de Participaciones	14,293,419.34	710,898,889.38	56,222,112.47							781,414,421.19
Aportaciones Federales para Entidades Federativas y Municipios (Ramo 33)	138,322,603.94	4,279,634.91	10,781,673.65							153,383,912.50
5826 Fondo de Aportac. para la Educación Tecnológica y de Adultos (FAETA)	138,322,603.94	4,279,634.91	10,781,673.65							153,383,912.50



Mtro. RENE MADARIAGA CABALLERO
JEFE DE SEGUIMIENTO Y CONTROL PRESUPUESTAL


Mtro. FERNANDO BETANCOURT BARRIOS
DIRECTOR DE ADMINISTRACION DE LOS RECURSOS

2111 111 0 SECRETARÍA DE HACIENDA
APLICACIÓN DEL PRESUPUESTO ESTATAL DEVENGADO POR FUENTE DE FINANCIAMIENTO Y CAPITULO DE GASTO
 Del 1 de Enero al xx de xxxxxx del 20xx

FUENTE DE FINANCIAMIENTO	CAPITULO DE GASTO										TOTAL	
	1000	2000	3000	4000	5000	6000	7000	8000	9000	3000		
TOTAL			EJEMPLO									
RECURSOS FISCALES	5,000,000.00	32,971,279.92	10,442,476.00	0.00	0.00	0.00	0.00	0.00	0.00	0.00	0.00	48,413,755.92
1A01 Ingresos Estatales	5,000,000.00	32,971,279.92	10,442,476.00	0.00	0.00	0.00	0.00	0.00	0.00	0.00	0.00	48,413,755.92
FINANCIAMIENTOS INTERNOS	5,000,000.00	32,971,279.92	10,442,476.00	0.00	0.00	0.00	0.00	0.00	0.00	0.00	0.00	48,413,755.92
2011 Financiamientos y Empréstitos	0.00	0.00	0.00	0.00	0.00	0.00	0.00	0.00	0.00	0.00	0.00	0.00
2012 Obligaciones	0.00	0.00	0.00	0.00	0.00	0.00	0.00	0.00	0.00	0.00	0.00	0.00
INGRESOS PROPIOS	0.00	0.00	0.00	0.00	0.00	0.00	0.00	0.00	0.00	0.00	0.00	0.00
4711 Ingresos por Venta de Bienes y Servicios de Organismos Descentralizados	0.00	0.00	0.00	0.00	0.00	0.00	0.00	0.00	0.00	0.00	0.00	0.00
4741 Legislativo	0.00	0.00	0.00	0.00	0.00	0.00	0.00	0.00	0.00	0.00	0.00	0.00
4742 Judicial	0.00	0.00	0.00	0.00	0.00	0.00	0.00	0.00	0.00	0.00	0.00	0.00
4743 Autónomos	0.00	0.00	0.00	0.00	0.00	0.00	0.00	0.00	0.00	0.00	0.00	0.00
4744 Municipios	0.00	0.00	0.00	0.00	0.00	0.00	0.00	0.00	0.00	0.00	0.00	0.00
RECURSOS ESTATALES	0.00	0.00	0.00	0.00	0.00	0.00	0.00	0.00	0.00	0.00	0.00	0.00
6731 Ingresos por Ventas de Bienes y Servicios Producidos en Establecimientos del Gobierno Central	0.00	0.00	0.00	0.00	0.00	0.00	0.00	0.00	0.00	0.00	0.00	0.00
OTROS RECURSOS	0.00	0.00	0.00	0.00	0.00	0.00	0.00	0.00	0.00	0.00	0.00	0.00
7Y11 Ingresos No Gubernamentales	0.00	0.00	0.00	0.00	0.00	0.00	0.00	0.00	0.00	0.00	0.00	0.00


 MTR. RENÉ MADRIGAL CABALLERO
 JEFE DE SEGUIMIENTO Y CONTROL PRESUPUESTAL.


 MTR. FERNANDO BETANCOURT BARRIOS
 DIRECTOR DE ADMINISTRACION DE LOS RECURSOS.

PRINCIPALES ADECUACIONES AL PRESUPUESTO DE EGRESOS
Del 1 de Enero al 31 de Diciembre del 2016

21120670 CONALEP CHIAPAS

PRESUPUESTO DE EGRESOS			
APROBADO ANUAL	AMPLIACIONES / REDUCCIONES	MODIFICADO	DEVENGADO
1	2	3	4
163,066,766.77	820,351,203.57	983,417,970.34	983,212,089.61
			5 = 4-1
			820,145,322.84
			6 = 3-4
			205,880.73

Razón de la Variación del Presupuesto Devengado en Relación al Aprobado Anual

La variación del presupuesto con relación al ejercicio del presupuesto aprobado anual, correspondiente a las adecuaciones de ampliación presupuestal en las fuentes de financiamiento Fondo de Aportaciones para la Educación Tecnológica y de Adultos (FAETA), se utilizó para gastos correspondiente al fin educativo, servicios básicos, a sí como el pago correspondiente a sueldos y salarios, seguridad social y otras prestaciones exclusivas del Conalep Chiapas, al Fondo General de Participaciones (5811), Ingresos Estatales (1A01), por concepto de pago sueldos caídos (LAUDOS), así como Economías del Ejercicio Fiscal 2015 y Ampliación de Recursos al Gasto de Operación para la operatividad de los 11 planteles con los que cuenta dicho colegio.

Razón del Subejercicio


El sub ejercicio de \$205,880.73, se derivó de las necesidades estudiantiles de los 11 planteles nos vimos en la necesidad de ampliar los recursos presupuestado para solventar las necesidades básicas de los planteles, en el caso del gasto operativo del Colegio, es el resultado de los tiempos recortados de las adecuaciones de traspos compensados y dar suficiencia presupuestal a partidas que ya no contaban con suficiencia por ese motivo quedaron fuera de algunas capturas de los capítulos 1000,2000 y 3000 en la fuente estatal no se ejercicio totalmente el presupuesto aprobado de gasto de operación ya que fue radicada la ministración el día 30 de diciembre del presente año y no se pudo completar la captura por cuentaciones del cierre del sistema SIAHE.

Integración del Disponible Presupuestario por Fuente de Financiamiento	
1A01 Ingresos Estatales	102,829.89
5811 Fondo General de Participaciones	10,024.79
5826 Faeta	93,026.05
	<u>205,880.73</u>
Integración del Disponible Presupuestario por Capítulo de Gasto	
1000 Servicios Personales	72,027.61
2000 Materiales y Suministros	114,864.20
3000 Servicios Generales	18,988.92
	<u>205,880.73</u>

MTRO. RENE MADARIAGA CABALLERO
JEFE DE SEGUIMIENTO Y CONTROL PRESUPUESTAL.



35
MTRO. FERNANDO BETANCOURT BARRIOS
DIRECTOR DE ADMINISTRACIÓN DE LOS RECURSOS.



**INTEGRACION DE LAS ECONOMIAS Y/O AHORROS PRESUPUESTALES
AL CIERRE DEL EJERCICIO 2016**

2111 111 0 SECRETARÍA DE HACIENDA

Concepto	1	2	3	4	5= (1-2-3-4)
	Disponible Presupuestario	Refrendos para 2016	Comprometido por Devengar	Activos Diferidos del Ejercicio en Curso	Economías y/o Ahorros
1A01 Ingresos Estatales	102,829.89	0.00	102,829.89	0.00	0.00
5811 Fondo General de Participaciones	10024.79	0	10024.79	0	0.00
5826 Faeta	93026.05	0	93026.05	0	0.00
TOTALES	205,880.73	0.00	205,880.73	0.00	0.00
1000 Servicios Personales	72,027.61		72,027.61		0.00
2000 Materiales y Suministros	114,864.20		114,864.20	0.00	0.00
3000 Servicios Generales	18,988.92		18,988.92	0.00	0.00
4000 Transferencias, Asignaciones, Subsidios y O. A.	0.00		0.00		0.00
5000 Bienes Muebles, Inmuebles e Intangibles	0.00	0.00	0.00		0.00
TOTALES	205,880.73	0.00	205,880.73	0.00	0.00
					35.1

NOTA: APLICA PARA CIERRE DEL EJERCICIO QUE SE INFORME




**INTEGRACIÓN DE LAS ECONOMÍAS Y/O AHORROS FINANCIEROS
AL CIERRE DEL EJERCICIO 2016**

2111 111 0 SECRETARÍA DE HACIENDA

Concepto	1	2	3	4	5	6= (1-2-3-4-5)
	Disponible Financiero	Refrendos para 20xx	Comprometido por Devengar	Activos Diferidos del Ejercicio en Curso	Recursos Autorizados No Radicados	Economías y/o Ahorros Financieros
1A01 Ingresos Estatales	247,702.29		247,702.29			0.00
5811 Fondo General de Participaciones	10024.79		10024.79			0.00
5826 Faeta	362667.05		362667.05			0.00
TOTALES	620,394.13	0.00	620,394.13	0.00	0.00	0.00
1000 Servicios Personales	72,027.61		72,027.61			0.00
2000 Materiales y Suministros	114,864.20		114,864.20			0.00
3000 Servicios Generales	433,503.32		433,503.32			0.00
TOTALES	620,395.13	0.00	620,395.13	0.00	0.00	0.00
						35.2

NOTA: APLICA PARA CIERRE DEL EJERCICIO QUE SE INFORME

[Handwritten signature and initials]

GASTO DEL SECTOR PÚBLICO PRESUPUESTARIO EN CLASIFICACIÓN ECONOMICA
Del 1 de Enero al 31 de Diciembre del 2016

1120670 CONALEP CHIAPAS

CONCEPTO / CAPÍTULO DE GASTO	PRESUPUESTO DE EGRESOS					VARIACIÓN DEL DEVENGADO RESPECTO AL:					
	1 APROBADO ANUAL	2 MODIFICADO	3 COMPROMETIDO	4 DEVENGADO	5 EJERCIDO	6 PAGADO	APROBADO ANUAL	%	MODIFICADO	%	
							ANUAL				
TOTAL											
GASTO PROGRAMABLE	163,048,766.77	983,417,970.34	983,212,089.61	983,212,089.61	982,797,575.21	982,797,575.21	820,163,322.84	503.0	(205,880.73)	0.0	
GASTO CORRIENTE	163,048,766.77	983,417,970.34	983,212,089.61	983,212,089.61	982,797,575.21	982,797,575.21	820,163,322.84	503.0	(205,880.73)	0.0	
1000 Servicios Personales	163,048,766.77	983,417,970.34	983,212,089.61	983,212,089.61	982,797,575.21	982,797,575.21	820,163,322.84	503.0	(205,880.73)	0.0	
Gasto de Operación	147,337,010.34	157,688,050.89	157,616,023.28	157,616,023.28	157,616,023.28	157,616,023.28	10,279,012.94	7.0	(72,027.61)	0.0	
2000 Materiales y Suministros	15,711,756.43	825,729,919.45	825,596,066.33	825,596,066.33	825,181,551.93	825,181,551.93	809,884,309.90	5154.6	(133,853.12)	0.0	
3000 Servicios Generales	4,410,884.86	748,264,668.41	748,149,804.21	748,149,804.21	748,149,804.21	748,149,804.21	743,738,919.35	16861.4	(114,864.20)	0.0	
	11,300,871.57	77,465,251.04	77,446,262.12	77,446,262.12	77,031,747.72	77,031,747.72	66,145,390.55	585.3	(18,988.92)	0.0	

MTRO. RENE MADARIAGA CABALLERO
JEFE DE SEGUIMIENTO Y CONTROL PRESUPUESTAL

MTRO. FERNANDO BETAÑACOURT BARRIOS
DIRECTOR DE ADMINISTRACION DE LOS RECURSOS.

1) Anexar una hoja donde se justifique la variación del devengado respecto al aprobado por concepto y capítulo.


ESTE FORMATO APLICA ÚNICAMENTE PARA LOS TRIMESTRES 1º, 3º y 4º DEL EJERCICIO QUE SE INFORME (2º Trimestre en caso de cierre sexenal)


REFRENDOS 2016, PARA 2017 POR PROYECTOS ESTRATÉGICOS, FUENTE DE FINANCIAMIENTO Y CAPÍTULO DE GASTO

21120670 CONALEP CHIAPAS

FUNCIÓN - PROYECTO ESTRATÉGICO

FUNCIÓN - PROYECTO ESTRATÉGICO	MUNICIPIO	FF	DISPONIBLE PRESUPUESTARIO	CAPÍTULO DE GASTO					TOTAL REFERENDO
				1000	2000	3000	4000	5000	
TOTAL			205,880.73	72,027.61	114,864.20	18,988.92	0.00	0.00	205,880.73
2.5 Educación			205,880.73	72,027.61	114,864.20	18,988.92	0.00	0.00	205,880.73
Proporcionar Educación Media Superior	Cobertura Estatal	5826	93,026.05	62,027.61	21,944.05	9,054.39	0.00	0.00	93,026.05
Fondo General de Participaciones	Cobertura Estatal	5811	10,024.79	10,000.00	24.79	0.00	0.00	0.00	10,024.79
Ingresos Estatales	Cobertura Estatal	1A01	102,829.89	0.00	92,895.36	9,934.53	0.00	0.00	102,829.89


 MTRC. RENÉ MADARIAGA CABALLERO
 JEFE DE SEGUIMIENTO Y CONTROL PRESUPUESTAL.



 MTRC. FERNANDO BETANCOURT BARRIOS
 DIRECTOR DE ADMINISTRACION DE LOS RECURSOS.

RAMO 33.- APORTACIONES FEDERALES PARA ENTIDADES FEDERATIVAS Y MUNICIPIOS
FONDO DE APORTACIONES PARA LA EDUCACIÓN TECNOLÓGICA Y DE ADULTOS (FAETA)
CLASIFICACIÓN POR PROYECTOS ESTRATÉGICOS Y SUBFUENTE DE FINANCIAMIENTO
 Del 1 de Enero al 31 de Diciembre del 2016

21120670 CONALEP CHIAPAS

FUNCIÓN - PROYECTO ESTRATÉGICO	MUNICIPIO / COBERTURA	DEVENGADO / SUBFUENTE DE FINANCIAMIENTO						TOTAL
		A	B	C	D	E	S	
		Gastos Comprometidos y/o Devengados por Registrar	Economías de Ejercicios Anteriores	Refrendos	Productos Financ. de Ejercicios Ant.	Productos Financieros del Año en Curso	Recursos del Ejercicio	
2.5 EDUCACIÓN Educación Media Superior	Cobertura Estatal	0.00 0.00 0.00	2,504,172.09 2,504,172.09 2,504,172.09	0.00 0.00 0.00	0.00 0.00 0.00	0.00 0.00 0.00	150,879,740.41 150,879,740.41 150,879,740.41	153,383,912.50 153,383,912.50 153,383,912.50


 Mtro. REV. BENJAMÍN ARIAGA CABALLERO
 JEFE DE SEGUIMIENTO Y CONTROL PRESUPUESTAL


 Mtro. FERNANDO BETANCOURT BARRIOS
 DIRECTOR DE ADMINISTRACIÓN DE LOS RECURSOS.

GOBIERNO CONSTITUCIONAL DEL ESTADO DE CHIAPAS
SECRETARÍA DE HACIENDA
Resumen Tipo de Gasto y Partida
SISTEMA PRESUPUESTARIO 2016
(PESOS)
CIERRE 2016

1120670 CONALEP Chiapas

TIPO GASTO / CAPÍTULOS / CONCEPTOS / PARTIDAS	DESCRIPCIÓN	Presupuesto Aprobado	Modificación Ficta	Presupuesto Modificado	Presupuesto Liberado	Presupuesto por Liberar	Presupuesto Ministrado	Presupuesto Comprometido Modificado	Presupuesto Devengado Modificado	Presupuesto Ejercido Modificado	Presupuesto Pagado Modificado	Disponibilidad Financiera Modificada	Disponible Presupuestario Modificado
Gran Total		163,066,766.77	820,351,203.57	983,417,970.34	983,417,970.34	0.00	983,417,970.34	983,212,089.61	983,212,089.61	982,797,575.21	982,797,575.21	620,395.13	205,880.73
Total Institucional		163,066,766.77	820,351,203.57	983,417,970.34	983,417,970.34	0.00	983,417,970.34	983,212,089.61	983,212,089.61	982,797,575.21	982,797,575.21	620,395.13	205,880.73
Total Institucional Inversión		0.00	0.00	0.00	0.00	0.00	0.00	0.00	0.00	0.00	0.00	0.00	0.00
1000 Servicios Personales		163,066,766.77	820,351,203.57	983,417,970.34	983,417,970.34	0.00	983,417,970.34	983,212,089.61	983,212,089.61	982,797,575.21	982,797,575.21	620,395.13	205,880.73
1100 Remuneraciones al Personal de Carácter Permanente		142,337,703.34	10,351,090.55	152,688,793.89	152,688,793.89	0.00	152,688,793.89	152,688,793.89	152,688,793.89	152,688,793.89	152,688,793.89	0.00	0.00
1113 Sueldos Base al Personal Permanente		75,966,144.74	901,662.48	76,867,807.22	76,867,807.22	0.00	76,867,807.22	76,867,807.22	76,867,807.22	76,867,807.22	76,867,807.22	0.00	0.00
11302 Sueldo al Personal Docente		75,966,144.74	901,662.48	76,867,807.22	76,867,807.22	0.00	76,867,807.22	76,867,807.22	76,867,807.22	76,867,807.22	76,867,807.22	0.00	0.00
11304 Sueldo al Personal de Confianza		4,529,707.28	901,662.48	5,431,369.76	5,431,369.76	0.00	5,431,369.76	5,431,369.76	5,431,369.76	5,431,369.76	5,431,369.76	0.00	0.00
11311 Sueldo al Personal Sindicatizado		19,569,189.36	0.00	19,569,189.36	19,569,189.36	0.00	19,569,189.36	19,569,189.36	19,569,189.36	19,569,189.36	19,569,189.36	0.00	0.00
1200 Remuneraciones al Personal de Carácter Temporal		14,777,107.00	0.00	14,777,107.00	14,777,107.00	0.00	14,777,107.00	14,777,107.00	14,777,107.00	14,777,107.00	14,777,107.00	0.00	0.00
122 Sueldos Base al Personal Eventual		5,286,671.26	1,169,847.49	6,456,518.75	6,456,518.75	0.00	6,456,518.75	6,456,518.75	6,456,518.75	6,456,518.75	6,456,518.75	0.00	0.00
12201 Sueldo al Personal Eventual		5,286,671.26	1,169,847.49	6,456,518.75	6,456,518.75	0.00	6,456,518.75	6,456,518.75	6,456,518.75	6,456,518.75	6,456,518.75	0.00	0.00
12204 Sueldo al Personal Interino		3,627,091.16	1,169,847.49	4,796,938.65	4,796,938.65	0.00	4,796,938.65	4,796,938.65	4,796,938.65	4,796,938.65	4,796,938.65	0.00	0.00
1300 Remuneraciones Adicionales y Especiales		27,130.10	0.00	27,130.10	27,130.10	0.00	27,130.10	27,130.10	27,130.10	27,130.10	27,130.10	0.00	0.00
131 Primas por Años de Servicios Efectivos Prestados		22,426,461.66	0.00	22,426,461.66	22,426,461.66	0.00	22,426,461.66	22,426,461.66	22,426,461.66	22,426,461.66	22,426,461.66	0.00	0.00
13101 Prima Quinquenal por Años de Servicios Efectivos Prestados		9,878,756.13	0.00	9,878,756.13	9,878,756.13	0.00	9,878,756.13	9,878,756.13	9,878,756.13	9,878,756.13	9,878,756.13	0.00	0.00
132 Primas de Vacaciones, Dominical y Gratificación de Fin de Año		9,878,756.13	0.00	9,878,756.13	9,878,756.13	0.00	9,878,756.13	9,878,756.13	9,878,756.13	9,878,756.13	9,878,756.13	0.00	0.00
13201 Prima de Vacaciones y Dominical		6,682,286.29	0.00	6,682,286.29	6,682,286.29	0.00	6,682,286.29	6,682,286.29	6,682,286.29	6,682,286.29	6,682,286.29	0.00	0.00
13202 Aguinaldo o Gratificación de Fin de Año		2,600,881.30	0.00	2,600,881.30	2,600,881.30	0.00	2,600,881.30	2,600,881.30	2,600,881.30	2,600,881.30	2,600,881.30	0.00	0.00
13205 Primes de Vacaciones y Dominical (Docente)		632,688.10	0.00	632,688.10	632,688.10	0.00	632,688.10	632,688.10	632,688.10	632,688.10	632,688.10	0.00	0.00
13205 Aguinaldo o Gratificación de Fin de Año (Docente)		2,996,461.82	0.00	2,996,461.82	2,996,461.82	0.00	2,996,461.82	2,996,461.82	2,996,461.82	2,996,461.82	2,996,461.82	0.00	0.00
134 Compensaciones		452,823.67	0.00	452,823.67	452,823.67	0.00	452,823.67	452,823.67	452,823.67	452,823.67	452,823.67	0.00	0.00
13409 Compensación por Adquisición de Material Didáctico		5,875,445.26	0.00	5,875,445.26	5,875,445.26	0.00	5,875,445.26	5,875,445.26	5,875,445.26	5,875,445.26	5,875,445.26	0.00	0.00
13420 Compensaciones por Servicios Especiales		90,090.00	0.00	90,090.00	90,090.00	0.00	90,090.00	90,090.00	90,090.00	90,090.00	90,090.00	0.00	0.00
13422 Compensación Fija		677,029.68	0.00	677,029.68	677,029.68	0.00	677,029.68	677,029.68	677,029.68	677,029.68	677,029.68	0.00	0.00
13425 Ajuste de Calendario		5,051,783.20	0.00	5,051,783.20	5,051,783.20	0.00	5,051,783.20	5,051,783.20	5,051,783.20	5,051,783.20	5,051,783.20	0.00	0.00
1400 Seguridad Social		56,940.38	0.00	56,940.38	56,940.38	0.00	56,940.38	56,940.38	56,940.38	56,940.38	56,940.38	0.00	0.00
141 Aportaciones de Seguridad Social		20,662,384.44	946,105.94	21,608,490.38	21,608,490.38	0.00	21,608,490.38	21,608,490.38	21,608,490.38	21,608,490.38	21,608,490.38	0.00	0.00
14101 Aportaciones al ISSSTE		10,115,988.79	223,840.38	10,339,829.17	10,339,829.17	0.00	10,339,829.17	10,339,829.17	10,339,829.17	10,339,829.17	10,339,829.17	0.00	0.00
14105 Aportaciones al Seguro de Cesantía en Edad Avanzada y Vejez		7,945,395.26	171,291.67	8,116,686.93	8,116,686.93	0.00	8,116,686.93	8,116,686.93	8,116,686.93	8,116,686.93	8,116,686.93	0.00	0.00
142 Aportaciones a Fondos de Vivienda		2,419,473.53	54,948.71	2,474,422.24	2,474,422.24	0.00	2,474,422.24	2,474,422.24	2,474,422.24	2,474,422.24	2,474,422.24	0.00	0.00
		3,779,074.86	85,903.29	3,864,978.15	3,864,978.15	0.00	3,864,978.15	3,864,978.15	3,864,978.15	3,864,978.15	3,864,978.15	0.00	0.00



GOBIERNO CONSTITUCIONAL DEL ESTADO DE CHIAPAS
SECRETARÍA DE HACIENDA
Recursos Fiscales - Ingresos estatales (Clasificación Administrativa)
SISTEMA PRESUPUESTARIO 2016
(PESOS)



EP-1A01

Página 1 de 6

sábado, 31 de diciembre de 2016

CONALEP Chiapas

21120670

IR FI FUN SF SFP PS PP OA AI PT MIPO GASTO TG FF SPT

DESCRIPCIÓN

Presupuesto Aprobado

Modificación Neta

Presupuesto Modificado

Presupuesto Liberado

Presupuesto por Liberar

Presupuesto Ministrado

Presupuesto Comprometido Modificado

Presupuesto Devengado Modificado

Presupuesto Ejercido Modificado

Presupuesto Pagado Modificado

Disponibilidad Financiera Modificada

Disponible Presupuestario Modificado

Gran Total

Totales

TOTAL FUENTE DE FINANCIAMIENTO

TOTAL GLOBAL FUENTE DE FINANCIAMIENTO

TOTAL GLOBAL SUJETO DE FINANCIAMIENTO B Economías de Ejercicios Anteriores

INSTITUCIONALES

11

11 2

11 2 5

11 2 5 2

11 2 5 2 1

11 2 5 2 1 A

11 2 5 2 1 A 005

11 2 5 2 1 A 005 01

11 2 5 2 1 A 005 01 E03

11 2 5 2 1 A 005 01 E03 A001

11 2 5 2 1 A 005 01 E03 A001 000

11 2 5 2 1 A 005 01 E03 A001 000 3000

11 2 5 2 1 A 005 01 E03 A001 000 3500

11 2 5 2 1 A 005 01 E03 A001 000 358

11 2 5 2 1 A 005 01 E03 A001 000 35801

11 2 5 2 1 A 005 01 E03 A001 000 35801 1 1A01

11 2 5 2 1 A 005 01 E03 A001 000 35801 1 1A01 B

TOTAL GLOBAL SUJETO DE FINANCIAMIENTO D Productos Financieros de Ejercicios Anteriores

INSTITUCIONALES

01

01 2

01 2 5

01 2 5 2

01 2 5 2 1

01 2 5 2 1 A

01 2 5 2 1 A 005

01 2 5 2 1 A 005 01

01 2 5 2 1 A 005 01 E03

01 2 5 2 1 A 005 01 E03 A001

01 2 5 2 1 A 005 01 E03 A001 000

01 2 5 2 1 A 005 01 E03 A001 000 35801

01 2 5 2 1 A 005 01 E03 A001 000 35801 1 1A01

01 2 5 2 1 A 005 01 E03 A001 000 35801 1 1A01 B

TOTAL GLOBAL SUJETO DE FINANCIAMIENTO D Productos Financieros de Ejercicios Anteriores

INSTITUCIONALES

01

01 2

01 2 5

01 2 5 2

01 2 5 2 1

01 2 5 2 1 A

01 2 5 2 1 A 005

01 2 5 2 1 A 005 01

01 2 5 2 1 A 005 01 E03

01 2 5 2 1 A 005 01 E03 A001

01 2 5 2 1 A 005 01 E03 A001 000

01 2 5 2 1 A 005 01 E03 A001 000 35801

01 2 5 2 1 A 005 01 E03 A001 000 35801 1 1A01

01 2 5 2 1 A 005 01 E03 A001 000 35801 1 1A01 B

TOTAL GLOBAL SUJETO DE FINANCIAMIENTO D Productos Financieros de Ejercicios Anteriores

INSTITUCIONALES

01

01 2

01 2 5

01 2 5 2

01 2 5 2 1

01 2 5 2 1 A

01 2 5 2 1 A 005

01 2 5 2 1 A 005 01

01 2 5 2 1 A 005 01 E03

01 2 5 2 1 A 005 01 E03 A001

01 2 5 2 1 A 005 01 E03 A001 000

01 2 5 2 1 A 005 01 E03 A001 000 35801

01 2 5 2 1 A 005 01 E03 A001 000 35801 1 1A01

01 2 5 2 1 A 005 01 E03 A001 000 35801 1 1A01 B

TOTAL GLOBAL SUJETO DE FINANCIAMIENTO D Productos Financieros de Ejercicios Anteriores

INSTITUCIONALES

01

01 2

01 2 5

01 2 5 2

01 2 5 2 1

01 2 5 2 1 A

01 2 5 2 1 A 005

01 2 5 2 1 A 005 01

01 2 5 2 1 A 005 01 E03

01 2 5 2 1 A 005 01 E03 A001

01 2 5 2 1 A 005 01 E03 A001 000

01 2 5 2 1 A 005 01 E03 A001 000 35801

01 2 5 2 1 A 005 01 E03 A001 000 35801 1 1A01

01 2 5 2 1 A 005 01 E03 A001 000 35801 1 1A01 B

TOTAL GLOBAL SUJETO DE FINANCIAMIENTO D Productos Financieros de Ejercicios Anteriores

INSTITUCIONALES

01

01 2

01 2 5

01 2 5 2

01 2 5 2 1

01 2 5 2 1 A

01 2 5 2 1 A 005

01 2 5 2 1 A 005 01

01 2 5 2 1 A 005 01 E03

01 2 5 2 1 A 005 01 E03 A001

01 2 5 2 1 A 005 01 E03 A001 000

01 2 5 2 1 A 005 01 E03 A001 000 35801

01 2 5 2 1 A 005 01 E03 A001 000 35801 1 1A01

01 2 5 2 1 A 005 01 E03 A001 000 35801 1 1A01 B

TOTAL GLOBAL SUJETO DE FINANCIAMIENTO D Productos Financieros de Ejercicios Anteriores

INSTITUCIONALES

01

01 2

01 2 5

01 2 5 2

01 2 5 2 1

01 2 5 2 1 A

01 2 5 2 1 A 005

01 2 5 2 1 A 005 01

01 2 5 2 1 A 005 01 E03

01 2 5 2 1 A 005 01 E03 A001

01 2 5 2 1 A 005 01 E03 A001 000

01 2 5 2 1 A 005 01 E03 A001 000 35801

01 2 5 2 1 A 005 01 E03 A001 000 35801 1 1A01

01 2 5 2 1 A 005 01 E03 A001 000 35801 1 1A01 B

TOTAL GLOBAL SUJETO DE FINANCIAMIENTO D Productos Financieros de Ejercicios Anteriores

INSTITUCIONALES

01

01 2

01 2 5

01 2 5 2

01 2 5 2 1

01 2 5 2 1 A

01 2 5 2 1 A 005

01 2 5 2 1 A 005 01

01 2 5 2 1 A 005 01 E03

01 2 5 2 1 A 005 01 E03 A001

01 2 5 2 1 A 005 01 E03 A001 000

01 2 5 2 1 A 005 01 E03 A001 000 35801

01 2 5 2 1 A 005 01 E03 A001 000 35801 1 1A01

01 2 5 2 1 A 005 01 E03 A001 000 35801 1 1A01 B

TOTAL GLOBAL SUJETO DE FINANCIAMIENTO D Productos Financieros de Ejercicios Anteriores

INSTITUCIONALES

01

01 2

01 2 5

01 2 5 2

01 2 5 2 1

01 2 5 2 1 A

01 2 5 2 1 A 005

01 2 5 2 1 A 005 01

01 2 5 2 1 A 005 01 E03

01 2 5 2 1 A 005 01 E03 A001

01 2 5 2 1 A 005 01 E03 A001 000

01 2 5 2 1 A 005 01 E03 A001 000 35801

01 2 5 2 1 A 005 01 E03 A001 000 35801 1 1A01

01 2 5 2 1 A 005 01 E03 A001 000 35801 1 1A01 B

TOTAL GLOBAL SUJETO DE FINANCIAMIENTO D Productos Financieros de Ejercicios Anteriores

INSTITUCIONALES

01

01 2

01 2 5

01 2 5 2

01 2 5 2 1

01 2 5 2 1 A

01 2 5 2 1 A 005

01 2 5 2 1 A 005 01

01 2 5 2 1 A 005 01 E03

01 2 5 2 1 A 005 01 E03 A001

01 2 5 2 1 A 005 01 E03 A001 000

01 2 5 2 1 A 005 01 E03 A001 000 35801

01 2 5 2 1 A 005 01 E03 A001 000 35801 1 1A01

01 2 5 2 1 A 005 01 E03 A001 000 35801 1 1A01 B

TOTAL GLOBAL SUJETO DE FINANCIAMIENTO D Productos Financieros de Ejercicios Anteriores

INSTITUCIONALES

01

01 2

01 2 5

01 2 5 2

01 2 5 2 1

01 2 5 2 1 A

01 2 5 2 1 A 005

01 2 5 2 1 A 005 01

01 2 5 2 1 A 005 01 E03

01 2 5 2 1 A 005 01 E03 A001

01 2 5 2 1 A 005 01 E03 A001 000

01 2 5 2 1 A 005 01 E03 A001 000 35801

01 2 5 2 1 A 005 01 E03 A001 000 35801 1 1A01

01 2 5 2 1 A 005 01 E03 A001 000 35801 1 1A01 B

TOTAL GLOBAL SUJETO DE FINANCIAMIENTO D Productos Financieros de Ejercicios Anteriores

INSTITUCIONALES

01

01 2

01 2 5

01 2 5 2

01 2 5 2 1

01 2 5 2 1 A

01 2 5 2 1 A 005

01 2 5 2 1 A 005 01

01 2 5 2 1 A 005 01 E03

01 2 5 2 1 A 005 01 E03 A001

01 2 5 2 1 A 005 01 E03 A001 000

01 2 5 2 1 A 005 01 E03 A001 000 35801

01 2 5 2 1 A 005 01 E03 A001 000 35801 1 1A01

01 2 5 2 1 A 005 01 E03 A001 000 35801 1 1A01 B

TOTAL GLOBAL SUJETO DE FINANCIAMIENTO D Productos Financieros de Ejercicios Anteriores

INSTITUCIONALES

01

01 2

01 2 5

01 2 5 2

01 2 5 2 1

01 2 5 2 1 A

01 2 5 2 1 A 005

01 2 5 2 1 A 005 01

01 2 5 2 1 A 005 01 E03

GOBIERNO CONSTITUCIONAL DEL ESTADO DE CHIAPAS
SECRETARÍA DE HACIENDA
Recurso Federales - Fondo de aportaciones para la educación tecnológica y de adultos (Clasificación Administrativa)
SISTEMA PRESUPUESTARIO 2016
(PESOS)



EP-5826

21120670 CONALEP Chiapas
JR FI UN SF SFFS PP OA AI PT MPIO GASTO TG FF SFTS

Página 1 de 13
sábado, 31 de diciembre de 2016

DESCRIPCIÓN	Presupuesto Aprobado	Modificación Neta	Presupuesto Modificado	Presupuesto Liberado	Presupuesto por Liberar	Presupuesto Ministrado	Presupuesto Comprometido	Presupuesto Devengado	Presupuesto Ejercido	Presupuesto Pagado	Disponibilidad Financiera Modificada	Disponible Presupuestario Modificado
Gran Total	146,125,894.00	5,351,040.55	151,476,934.55	151,476,934.55	0.00	151,476,934.55	151,303,912.50	151,303,912.50	151,114,270.50	151,114,270.50	362,664.05	93,026.05
Total	146,125,894.00	5,351,040.55	151,476,934.55	151,476,934.55	0.00	151,476,934.55	151,303,912.50	151,303,912.50	151,114,270.50	151,114,270.50	362,664.05	93,026.05
TOTAL FUENTE DE FINANCIAMIENTO	146,125,894.00	5,351,040.55	151,476,934.55	151,476,934.55	0.00	151,476,934.55	151,303,912.50	151,303,912.50	151,114,270.50	151,114,270.50	362,664.05	93,026.05
TOTAL GLOBAL SURLENTE DE FINANCIAMIENTO B Economías de Ejercicios Anteriores	146,125,894.00	5,351,040.55	151,476,934.55	151,476,934.55	0.00	151,476,934.55	151,303,912.50	151,303,912.50	151,114,270.50	151,114,270.50	362,664.05	93,026.05
INSTITUCIONALES	0.00	2,594,172.09	2,594,172.09	2,594,172.09	0.00	2,594,172.09	2,594,172.09	2,594,172.09	2,594,172.09	2,594,172.09	0.00	0.00
01	0.00	2,594,172.09	2,594,172.09	2,594,172.09	0.00	2,594,172.09	2,594,172.09	2,594,172.09	2,594,172.09	2,594,172.09	0.00	0.00
01 2	0.00	2,594,172.09	2,594,172.09	2,594,172.09	0.00	2,594,172.09	2,594,172.09	2,594,172.09	2,594,172.09	2,594,172.09	0.00	0.00
01 2 5	0.00	2,594,172.09	2,594,172.09	2,594,172.09	0.00	2,594,172.09	2,594,172.09	2,594,172.09	2,594,172.09	2,594,172.09	0.00	0.00
01 2 5 2	0.00	2,594,172.09	2,594,172.09	2,594,172.09	0.00	2,594,172.09	2,594,172.09	2,594,172.09	2,594,172.09	2,594,172.09	0.00	0.00
01 2 5 2 1	0.00	2,594,172.09	2,594,172.09	2,594,172.09	0.00	2,594,172.09	2,594,172.09	2,594,172.09	2,594,172.09	2,594,172.09	0.00	0.00
01 2 5 2 1 A	0.00	2,594,172.09	2,594,172.09	2,594,172.09	0.00	2,594,172.09	2,594,172.09	2,594,172.09	2,594,172.09	2,594,172.09	0.00	0.00
01 2 5 2 1 A 005	0.00	2,594,172.09	2,594,172.09	2,594,172.09	0.00	2,594,172.09	2,594,172.09	2,594,172.09	2,594,172.09	2,594,172.09	0.00	0.00
01 2 5 2 1 A 005 01	0.00	2,594,172.09	2,594,172.09	2,594,172.09	0.00	2,594,172.09	2,594,172.09	2,594,172.09	2,594,172.09	2,594,172.09	0.00	0.00
01 2 5 2 1 A 005 01 E03	0.00	2,594,172.09	2,594,172.09	2,594,172.09	0.00	2,594,172.09	2,594,172.09	2,594,172.09	2,594,172.09	2,594,172.09	0.00	0.00
01 2 5 2 1 A 005 01 E03 A01	0.00	2,594,172.09	2,594,172.09	2,594,172.09	0.00	2,594,172.09	2,594,172.09	2,594,172.09	2,594,172.09	2,594,172.09	0.00	0.00
01 2 5 2 1 A 005 01 E03 A01 000	0.00	2,594,172.09	2,594,172.09	2,594,172.09	0.00	2,594,172.09	2,594,172.09	2,594,172.09	2,594,172.09	2,594,172.09	0.00	0.00
01 2 5 2 1 A 005 01 E03 A01 000 1000	0.00	2,594,172.09	2,594,172.09	2,594,172.09	0.00	2,594,172.09	2,594,172.09	2,594,172.09	2,594,172.09	2,594,172.09	0.00	0.00
01 2 5 2 1 A 005 01 E03 A01 000 1500	0.00	2,594,172.09	2,594,172.09	2,594,172.09	0.00	2,594,172.09	2,594,172.09	2,594,172.09	2,594,172.09	2,594,172.09	0.00	0.00
01 2 5 2 1 A 005 01 E03 A01 000 153	0.00	2,594,172.09	2,594,172.09	2,594,172.09	0.00	2,594,172.09	2,594,172.09	2,594,172.09	2,594,172.09	2,594,172.09	0.00	0.00
01 2 5 2 1 A 005 01 E03 A01 000 15301	0.00	2,594,172.09	2,594,172.09	2,594,172.09	0.00	2,594,172.09	2,594,172.09	2,594,172.09	2,594,172.09	2,594,172.09	0.00	0.00
01 2 5 2 1 A 005 01 E03 A01 000 15301 1	0.00	2,594,172.09	2,594,172.09	2,594,172.09	0.00	2,594,172.09	2,594,172.09	2,594,172.09	2,594,172.09	2,594,172.09	0.00	0.00
01 2 5 2 1 A 005 01 E03 A01 000 15301 1 5826	0.00	2,594,172.09	2,594,172.09	2,594,172.09	0.00	2,594,172.09	2,594,172.09	2,594,172.09	2,594,172.09	2,594,172.09	0.00	0.00
01 2 5 2 1 A 005 01 E03 A01 000 15301 1 5826 B	0.00	2,594,172.09	2,594,172.09	2,594,172.09	0.00	2,594,172.09	2,594,172.09	2,594,172.09	2,594,172.09	2,594,172.09	0.00	0.00
01 2 5 2 1 A 005 01 E03 A01 000 15301 1 5826 B Economías de Ejercicios Anteriores	0.00	2,594,172.09	2,594,172.09	2,594,172.09	0.00	2,594,172.09	2,594,172.09	2,594,172.09	2,594,172.09	2,594,172.09	0.00	0.00
TOTAL GLOBAL SURLENTE DE FINANCIAMIENTO D Productos Finalizados de Ejercicios Anteriores	0.00	0.00	0.00	0.00	0.00	0.00	0.00	0.00	0.00	0.00	0.00	0.00
INSTITUCIONALES	0.00	0.00	0.00	0.00	0.00	0.00	0.00	0.00	0.00	0.00	0.00	0.00
01	0.00	0.00	0.00	0.00	0.00	0.00	0.00	0.00	0.00	0.00	0.00	0.00
01 2	0.00	0.00	0.00	0.00	0.00	0.00	0.00	0.00	0.00	0.00	0.00	0.00
01 2 5	0.00	0.00	0.00	0.00	0.00	0.00	0.00	0.00	0.00	0.00	0.00	0.00
01 2 5 2	0.00	0.00	0.00	0.00	0.00	0.00	0.00	0.00	0.00	0.00	0.00	0.00
01 2 5 2 1	0.00	0.00	0.00	0.00	0.00	0.00	0.00	0.00	0.00	0.00	0.00	0.00
01 2 5 2 1 A	0.00	0.00	0.00	0.00	0.00	0.00	0.00	0.00	0.00	0.00	0.00	0.00
01 2 5 2 1 A 005	0.00	0.00	0.00	0.00	0.00	0.00	0.00	0.00	0.00	0.00	0.00	0.00
01 2 5 2 1 A 005 01	0.00	0.00	0.00	0.00	0.00	0.00	0.00	0.00	0.00	0.00	0.00	0.00
01 2 5 2 1 A 005 01 E03	0.00	0.00	0.00	0.00	0.00	0.00	0.00	0.00	0.00	0.00	0.00	0.00
01 2 5 2 1 A 005 01 E03 A01	0.00	0.00	0.00	0.00	0.00	0.00	0.00	0.00	0.00	0.00	0.00	0.00
01 2 5 2 1 A 005 01 E03 A01 000	0.00	0.00	0.00	0.00	0.00	0.00	0.00	0.00	0.00	0.00	0.00	0.00
01 2 5 2 1 A 005 01 E03 A01 000 15301	0.00	0.00	0.00	0.00	0.00	0.00	0.00	0.00	0.00	0.00	0.00	0.00
01 2 5 2 1 A 005 01 E03 A01 000 15301 1	0.00	0.00	0.00	0.00	0.00	0.00	0.00	0.00	0.00	0.00	0.00	0.00
01 2 5 2 1 A 005 01 E03 A01 000 15301 1 5826	0.00	0.00	0.00	0.00	0.00	0.00	0.00	0.00	0.00	0.00	0.00	0.00
01 2 5 2 1 A 005 01 E03 A01 000 15301 1 5826 B	0.00	0.00	0.00	0.00	0.00	0.00	0.00	0.00	0.00	0.00	0.00	0.00
01 2 5 2 1 A 005 01 E03 A01 000 15301 1 5826 B Economías de Ejercicios Anteriores	0.00	0.00	0.00	0.00	0.00	0.00	0.00	0.00	0.00	0.00	0.00	0.00

[Handwritten signature]



GOBIERNO DEL
ESTADO DE CHIAPAS

ESTADO DEL EJERCICIO DEL PRESUPUESTO

CIERRE 2016
CONALEP Chiapas

Del 01 de Enero al 31 de Diciembre de 2016
(Pesos)



Página 1 de 1
Fecha de Impresión: 07/04/2017 3:48:34 p.m.

CAPÍTULOS /CONCEPTOS	PRESUPUESTO AUTORIZADO				EJERCIDO	PAGADO	CRÉDITO DISPONIBLE PARA COMPROMETER (Modificado-Comprometido)	CRÉDITO DISPONIBLE (Modificado-Devengado)
	PRESUPUESTO DE EGRESOS APROBADO	AMPLIACIONES	REDUCCIONES	MODIFICADO				
TOTAL	163,066,766.77	900,508,718.55	80,157,514.98	983,417,970.34	982,797,575.21	982,797,575.21	205,880.73	205,880.73
Servicios Personales.	147,337,010.34	19,304,025.28	8,952,984.73	157,688,050.89	157,616,023.28	157,616,023.28	72,027.61	72,027.61
Remuneraciones al Personal de Carácter Permanente.	75,846,144.74	9,123,640.05	8,219,977.57	76,749,807.22	76,739,807.22	76,739,807.22	10,000.00	10,000.00
Remuneraciones al Personal de Carácter Transitorio.	5,288,671.26	1,169,847.40	0.00	6,458,518.66	6,458,518.66	6,458,518.66	0.00	0.00
Remuneraciones Adicionales y Especiales.	22,436,481.68	0.00	0.00	22,436,481.68	22,436,481.68	22,436,481.68	0.00	0.00
Seguridad Social.	20,662,104.44	453,438.00	107,332.56	21,008,209.88	21,008,209.88	21,008,209.88	0.00	0.00
Otras Prestaciones Sociales y Económicas.	18,298,542.92	8,557,099.83	625,674.60	26,167,940.54	26,167,940.54	26,167,940.54	62,027.61	62,027.61
Pago de Estímulos a Servidores Públicos.	4,805,065.30	0.00	0.00	4,805,065.30	4,805,065.30	4,805,065.30	0.00	0.00
Materiales y Suministros.	4,410,884.86	758,027,859.39	14,174,075.84	748,149,804.21	748,149,804.21	748,149,804.21	114,864.20	114,864.20
Materiales de Administración, Emisión de Documentos y Artículos Oficiales.	1,954,047.15	490,796,848.95	3,479,957.84	489,233,000.95	489,233,000.95	489,233,000.95	37,937.31	37,937.31
Alimentos y Utensilios.	99,867.68	2,500,000.00	2,510,000.00	89,867.68	81,692.41	81,692.41	8,175.27	8,175.27
Materiales y Artículos de Construcción y de Reparación.	517,114.69	65,024,346.20	4,068,630.00	61,472,830.89	61,456,427.29	61,456,427.29	16,403.60	16,403.60
Productos Químicos, Farmacéuticos y de Laboratorio.	89,758.15	350,000.00	327,487.00	112,271.15	109,772.00	109,772.00	2,499.15	2,499.15
Combustibles, Lubrificantes y Aditivos.	593,422.16	377,000.00	300,000.00	670,422.16	658,676.23	658,676.23	11,745.93	11,745.93
Vestuario, Blancos, Prendas de Protección y Artículos Deportivos.	37,308.14	198,342,976.24	3,003,001.00	195,377,283.38	195,377,098.52	195,377,098.52	184.86	184.86
Herramientas, Refacciones y Accesorios Menores.	1,119,366.89	636,688.00	485,000.00	1,271,054.89	1,233,136.81	1,233,136.81	37,918.08	37,918.08
Servicios Generales.	11,318,871.57	123,176,833.88	57,030,454.41	77,465,251.04	77,446,262.12	77,446,262.12	18,988.92	18,988.92
Servicios Básicos.	2,826,924.55	1,211,925.43	1,162,386.43	2,876,463.55	2,868,481.02	2,868,481.02	7,982.53	7,982.53
Servicios de Arrendamiento.	322,725.60	50,000.00	84,000.00	288,725.60	288,725.60	288,725.60	0.00	0.00
Servicios Profesionales, Científicos, Técnicos y Otros Servicios.	3,027,087.00	12,020,200.00	12,607,616.00	2,439,671.00	2,437,012.52	2,437,012.52	2,658.48	2,658.48
Servicios Financieros, Bancarios y Comerciales.	12,600.00	27,000.00	1,720.00	37,880.00	37,789.84	37,789.84	90.16	90.16
Servicios de Instalación, Reparación, Mantenimiento y Conservación.	2,389,726.00	75,845,429.91	9,354,611.44	68,880,544.47	68,876,083.25	68,876,083.25	4,461.22	4,461.22
Servicios de Comunicación Social y Publicidad.	58,845.00	11,520,000.00	11,511,000.00	67,845.00	67,357.72	67,357.72	487.28	487.28
Servicios de Traslado y Viajes.	1,905,070.00	633,436.50	427,878.50	2,110,628.00	2,108,664.85	2,108,664.85	1,963.15	1,963.15
Servicios Oficiales.	753,752.42	21,868,842.04	21,881,242.04	741,352.42	740,417.32	740,417.32	935.10	935.10
Otros Servicios Generales.	22,141.00	0.00	0.00	22,141.00	21,730.00	21,730.00	411.00	411.00

Dr. Mariana Castellanos Rosales Zuart
Director General del Conalep Chiapas