

**CUENTA PUBLICA  
PRESUPUESTAL  
CUARTO TRIMESTRE 2015**



---

**INFORMACIÓN ARMONIZADA  
CONAC**

---



(Pesos)

PRESUPUESTO DE EGRESOS

CAPG	CG	DESCRIPCIÓN	APROBADO	AMPLIACIONES - REDUCCIONES	MODIFICADO	DEVENGADO	PAGADO	SUB EJERCICIO
1000		1100 Remuneraciones al Personal de Carácter Permanente.	141,096,552.88	11,788,354.74	152,884,907.62	151,767,322.09	151,767,322.09	1,117,585.53
	1200	Remuneraciones al Personal de Carácter Transitorio.	4,443,559.30	0.00	4,443,559.30	4,443,559.30	4,443,559.30	0.00
	1300	Remuneraciones Adicionales y Especiales.	27,072,477.85	764,875.16	27,837,353.01	27,837,353.01	27,837,353.01	0.00
	1400	Seguridad Social.	28,497,277.65	433,346.16	28,930,623.81	27,813,038.28	27,813,038.28	1,117,585.53
	1500	Otras Prestaciones Sociales y Económicas.	16,591,868.78	5,068,945.19	21,660,813.97	21,660,813.97	21,660,813.97	0.00
	1700	Pago de Estímulos a Servidores Públicos.	1,385,415.86	141,507.79	1,526,923.65	1,526,923.65	1,526,923.65	0.00
2000		Materiales y Suministros.	4,404,627.51	1,019,028.07	5,423,653.58	4,505,118.63	4,505,118.63	918,534.95
	2100	Materiales de Administración, Emisión de Documentos y Artículos Oficiales.	1,464,798.03	377,527.15	1,842,325.18	1,733,347.45	1,733,347.45	108,977.73
	2200	Alimentos y Utensilios.	166,797.04	0.00	166,797.04	123,284.11	123,284.11	43,512.93
	2300	Materias Primas y Materiales de Producción y Comercialización	0.00	17,200.00	17,200.00	2,166.75	2,166.75	15,033.25
	2400	Materiales y Artículos de Construcción y de Reparación.	981,184.21	431,930.37	1,413,114.58	1,283,498.37	1,283,498.37	129,616.21
	2500	Productos Químicos, Farmacéuticos y de Laboratorio.	168,200.57	-8,582.08	159,618.49	118,370.78	118,370.78	41,247.71
	2600	Combustibles, Lubrificantes y Aditivos.	743,570.59	-242,793.47	500,777.12	463,512.66	463,512.66	37,264.46
	2700	Vestuario, Blancos, Prendas de Protección y Artículos Deportivos.	242,429.84	0.00	242,429.84	16,741.23	16,741.23	225,688.61
	2900	Herramientas, Refacciones y Accesorios Menores.	637,647.23	443,744.10	1,081,391.33	764,197.28	764,197.28	317,194.05
3000		Servicios Generales.	11,303,572.66	1,853,203.93	13,156,776.59	12,628,882.49	12,628,882.49	527,894.10
	3100	Servicios Básicos.	2,548,823.57	-26,187.07	2,522,636.50	2,445,180.50	2,445,180.50	77,456.00
	3200	Servicios de Arrendamiento.	195,057.40	60,247.20	255,304.60	205,070.98	205,070.98	50,233.62
	3300	Servicios Profesionales, Científicos, Técnicos y Otros Servicios.	3,423,924.00	-1,099,707.67	2,324,216.33	2,262,718.67	2,262,718.67	61,497.66
	3400	Servicios Financieros, Bancarios y Comerciales.	12,000.00	64,293.45	76,293.45	50,001.76	50,001.76	26,291.69
	3500	Servicios de Instalación, Reparación, Mantenimiento y Conservación.	1,836,227.00	1,029,370.12	2,865,597.12	2,663,177.77	2,663,177.77	202,419.35
	3600	Servicios de Comunicación Social y Publicidad.	38,499.00	2,900,016.94	2,938,515.94	2,918,903.03	2,918,903.03	19,612.91
	3700	Servicios de Traslado y Viáticos.	1,958,874.00	-203,816.29	1,755,057.71	1,734,023.31	1,734,023.31	21,034.40
	3800	Servicios Oficiales.	1,261,654.69	-1,034,076.27	227,578.42	223,099.47	223,099.47	4,478.95
	3900	Otros Servicios Generales.	28,513.00	163,063.52	191,576.52	126,707.00	126,707.00	64,869.52



GOBIERNO DEL ESTADO DE CHIAPAS

GOBIERNO DEL ESTADO DE CHIAPAS

RAMO O DEPENDENCIA: CONALEP chiapas

ESTADO ANALÍTICO DEL EJERCICIO DEL PRESUPUESTO DE EGRESOS CLASIFICACIÓN POR OBJETO DEL

GASTO (CAPÍTULOS Y CONCEPTOS)

DEL 1 DE ENERO AL 31 DE DICIEMBRE DE 2015

(Pesos)

PRESUPUESTO DE EGRESOS

CAPG	CG	DESCRIPCIÓN	APROBADO	AMPLIACIONES - REDUCCIONES	MODIFICADO	DEVENGADO	PAGADO	SUB EJERCICIO
7000		Inversiones Financieras y Otras Provisiones.	2,872,230.00	-2,872,230.00	0.00	0.00	0.00	0.00
7900		Provisiones para Contingencias y Otras Erogaciones Especiales.	2,872,230.00	-2,872,230.00	0.00	0.00	0.00	0.00
<b>TOTAL DEL GASTO:</b>			<b>159,676,983.05</b>	<b>11,788,354.74</b>	<b>171,465,337.79</b>	<b>168,901,323.21</b>	<b>168,901,323.21</b>	<b>2,564,014.58</b>



RPA-1



GOBIERNO DEL ESTADO DE CHIAPAS

GOBIERNO DEL ESTADO DE CHIAPAS

RAMO O DEPENDENCIA: CONALEP Chiapas

ESTADO ANALITICO DEL EJERCICIO DEL PRESUPUESTO DE EGRESOS CLASIFICACIÓN ECONOMICA POR TIPO

DE GASTO

DEL 1 DE ENERO AL 31 DE DICIEMBRE DE 2015

(Pesos)

CONCEPTO	APROBADO	AMPLIACIONES - REDUCCIONES	MODIFICADO	DEVENGADO	PAGADO	SUB EJERCICIO
GASTO CORRIENTE	159,676,983.05	11,788,354.74	171,465,337.79	168,901,323.21	168,901,323.21	2,564,014.58
GASTO DE CAPITAL						
AMORTIZACIÓN DE LA DEUDA Y DISMINUCIÓN DE PASIVOS						
<b>TOTAL DEL GASTO:</b>	<b>159,676,983.05</b>	<b>11,788,354.74</b>	<b>171,465,337.79</b>	<b>168,901,323.21</b>	<b>168,901,323.21</b>	<b>2,564,014.58</b>

RPA-2





GOBIERNO DEL  
ESTADO DE CHIAPAS

GOBIERNO CONSTITUCIONAL DEL ESTADO DE CHIAPAS  
RAMO O DEPENDENCIA: CONALEP Chiapas

ESTADO ANALITICO DEL EJERCICIO DEL PRESUPUESTO DE EGRESOS EN CLASIFICACIÓN  
ADMINISTRATIVA/ORGANISMO  
DEL 1 DE ENERO AL 31 DE DICIEMBRE DE 2015

(Pesos)

RPA-3

CONCEPTO	APROBADO	AMPLIACIONES -REDUCCIONES	MODIFICADO	DEVENGADO	PAGADO	SUB EJERCICIO
TOTAL	159,676,983.05	11,788,354.74	171,465,337.79	168,901,323.21	168,901,323.21	2,564,014.58
ENTIDADES PARAESTATALES Y FIDEICOMISOS NO EMPRESARIALES	159,676,983.05	11,788,354.74	171,465,337.79	168,901,323.21	168,901,323.21	2,564,014.58
Y NO FINANCIEROS						
CONALEP Chiapas	159,676,983.05	11,788,354.74	171,465,337.79	168,901,323.21	168,901,323.21	2,564,014.58



Gobierno Constitucional del Estado de Chiapas

Ramo o Dependencia: CONALEP Chiapas

Estado Analítico del Ejercicio del Presupuesto de Egresos en Clasificación

Administrativa/Poderes

del 1 de Enero al 31 de Diciembre de 2015

(Pesos)

Presupuesto de Egresos

CONCEPTO APROBADO AMPLIACIONES REDUCCIONES MODIFICADO DEVENGADO PAGADO SUB EJERCICIO

NO APLICA

NO APLICA

NO APLICA

NO APLICA

PODER EJECUTIVO

PODER LEGISLATIVO

PODER JUDICIAL

ORGANOS AUTONOMOS

GOBIERNO DEL ESTADO DE CHIAPAS



RPA-4



GOBIERNO DEL  
ESTADO DE CHIAPAS

GOBIERNO CONSTITUCIONAL DEL ESTADO DE CHIAPAS  
RAMO O DEPENDENCIA: CONALEP Chiapas

ESTADO ANALITICO DEL EJERCICIO DEL PRESUPUESTO DE EGRESOS EN CLASIFICACIÓN  
ADMINISTRATIVA/ENTIDADES  
DEL 1 DE ENERO AL 31 DE DICIEMBRE DE 2015

(Pesos)

RPA-5

CONCEPTO	APROBADO	AMPLIACIONES	REDUCCIONES	MODIFICADO	DEVENGADO	PAGADO	SUB EJERCICIO
TOTAL	159,676,983.05	11,788,354.74	171,465,337.79	168,901,323.21	168,901,323.21	168,901,323.21	2,564,014.58
ENTIDADES PARAESTATALES Y FIDEICOMISOS NO EMPRESARIALES	159,676,983.05	11,788,354.74	171,465,337.79	168,901,323.21	168,901,323.21	168,901,323.21	2,564,014.58
Y NO FINANCIEROS							
CONALEP Chiapas	159,676,983.05	11,788,354.74	171,465,337.79	168,901,323.21	168,901,323.21	168,901,323.21	2,564,014.58
INSTITUCIONES PÚBLICAS DE SEGURIDAD SOCIAL	0.00	0.00	0.00	0.00	0.00	0.00	0.00
ENTIDADES PARAESTATALES EMPRESARIALES NO FINANCIERAS	0.00	0.00	0.00	0.00	0.00	0.00	0.00
CON PARTICIPACION ESTATAL MAYORITARIA	0.00	0.00	0.00	0.00	0.00	0.00	0.00







GOBIERNO DEL  
ESTADO DE CHIAPAS

GOBIERNO DEL ESTADO DE CHIAPAS

RAMO O DEPENDENCIA: CONALEP Chiapas

ESTADO ANALÍTICO DEL EJERCICIO DEL PRESUPUESTO DE EGRESOS CLASIFICACIÓN FUNCIONAL (FINALIDAD

Y FUNCIÓN)

DEL 1 DE ENERO AL 31 DE DICIEMBRE DE 2015

(Pesos)

FI	FU	CONCEPTO	APROBADO	AMPLIACIONES - REDUCCIONES	MODIFICADO	DEVENGADO	PAGADO	SUB EJERCICIO
2	Desarrollo Social		159,676,983.05	11,788,354.74	171,465,337.79	168,901,323.21	168,901,323.21	2,564,014.58
2.5	Educación		159,676,983.05	11,788,354.74	171,465,337.79	168,901,323.21	168,901,323.21	2,564,014.58
<b>TOTAL DEL GASTO:</b>			<b>159,676,983.05</b>	<b>11,788,354.74</b>	<b>171,465,337.79</b>	<b>168,901,323.21</b>	<b>168,901,323.21</b>	<b>2,564,014.58</b>

RPA-6





GOBIERNO DEL ESTADO DE CHIAPAS  
RAMO O DEPENDENCIA: CONALEP Chiapas  
GASTO POR CATEGORÍA PROGRAMÁTICA  
DEL 1 DE ENERO AL 31 DE DICIEMBRE DE 2015

(Pesos)

RPA-7



CONCEPTO PRESUPUESTO DE EGRESOS

CONCEPTO	APROBADO	AMPLIACIONES - REDUCCIONES	MODIFICADO	DEVENGADO	PAGADO	SUB EJERCICIO
<b>Programas</b>	159,676,983.05	11,788,354.74	171,465,337.79	168,901,323.21	168,901,323.21	2,564,014.58
<b>Subsidios: Sector Social y Privado o Entidades Federativas y Municipios</b>	159,676,983.05	11,788,354.74	171,465,337.79	168,901,323.21	168,901,323.21	2,564,014.58
Otros Subsidios	0.00	0.00	0.00	0.00	0.00	0.00
<b>Desempeño de las Funciones</b>	0.00	0.00	0.00	0.00	0.00	0.00
Específicos	0.00	0.00	0.00	0.00	0.00	0.00
Funciones de las Fuerzas Armadas (Únicamente Gobierno Federal)	0.00	0.00	0.00	0.00	0.00	0.00
Planeación, seguimiento y evaluación de políticas públicas	0.00	0.00	0.00	0.00	0.00	0.00
Prestación de Servicios Públicos	0.00	0.00	0.00	0.00	0.00	0.00
Promoción y fomento	0.00	0.00	0.00	0.00	0.00	0.00
Provisión de Bienes Públicos	0.00	0.00	0.00	0.00	0.00	0.00
Proyectos de inversión	0.00	0.00	0.00	0.00	0.00	0.00
Regulación y supervisión	0.00	0.00	0.00	0.00	0.00	0.00
<b>Administrativos y de Apoyo</b>	0.00	0.00	0.00	0.00	0.00	0.00
Apoyo a la función pública y al mejoramiento de la gestión	0.00	0.00	0.00	0.00	0.00	0.00
Apoyo al proceso presupuestario y para mejorar la eficiencia institucional	0.00	0.00	0.00	0.00	0.00	0.00
Operaciones ajenas	0.00	0.00	0.00	0.00	0.00	0.00
<b>Compromisos</b>	0.00	0.00	0.00	0.00	0.00	0.00
Desastres Naturales	0.00	0.00	0.00	0.00	0.00	0.00
Obligaciones de cumplimiento de resolución jurisdiccional	0.00	0.00	0.00	0.00	0.00	0.00
Obligaciones a fondos de estabilización	0.00	0.00	0.00	0.00	0.00	0.00
Aportaciones a fondos de inversión y reestructura de pensiones	0.00	0.00	0.00	0.00	0.00	0.00
Aportaciones a la seguridad social	0.00	0.00	0.00	0.00	0.00	0.00
Pensiones y jubilaciones	0.00	0.00	0.00	0.00	0.00	0.00
<b>Programas de Gasto Federalizado (Gobierno Federal)</b>	0.00	0.00	0.00	0.00	0.00	0.00
Gasto Federalizado	0.00	0.00	0.00	0.00	0.00	0.00
Participaciones a entidades federativas y municipios	0.00	0.00	0.00	0.00	0.00	0.00
Costo financiero, deuda o apoyos a deudores y ahorradores de la banca	0.00	0.00	0.00	0.00	0.00	0.00
Aduenos de ejercicios fiscales anteriores	0.00	0.00	0.00	0.00	0.00	0.00
<b>TOTAL DEL GASTO:</b>	<b>159,676,983.05</b>	<b>11,788,354.74</b>	<b>171,465,337.79</b>	<b>168,901,323.21</b>	<b>168,901,323.21</b>	<b>2,564,014.58</b>



GOBIERNO DEL ESTADO DE CHIAPAS

GOBIERNO DEL ESTADO DE CHIAPAS  
RAMO O DEPENDENCIA: CONALEP Chiapas

ESTADO ANALITICO DEL EJERCICIO DEL PRESUPUESTO DE EGRESOS CLASIFICACIÓN POR UNIDAD

RESPONSABLE

DEL 1 DE ENERO AL 31 DE DICIEMBRE DE 2015

(Pesos)

EGRESOS

UR	CONCEPTO	APROBADO	AMPLIACIONES - REDUCCIONES	MODIFICADO	DEVENGADO	PAGADO	SUB EJERCICIO
01	Dirección de Planeación y Evaluación	159,676,983.05	11,788,354.74	171,465,337.79	168,901,323.21	168,901,323.21	2,564,014.58
<b>TOTAL DEL GASTO:</b>		<b>159,676,983.05</b>	<b>11,788,354.74</b>	<b>171,465,337.79</b>	<b>168,901,323.21</b>	<b>168,901,323.21</b>	<b>2,564,014.58</b>

RPA-8





ESTADO ANALITICO DEL EJERCICIO DEL PRESUPUESTO DE EGRESOS CLASIFICACIÓN POR DISTRIBUCIÓN GEOGRÁFICA

DEL 1 DE ENERO AL 31 DE DICIEMBRE DE 2015

(Pesos)

CLAVE	No.	CONCEPTO	APROBADO	AMPLIACIONES - REDUCCIONES	MODIFICADO	DEVENGADO	PAGADO	SUB EJERCICIO
-------	-----	----------	----------	----------------------------	------------	-----------	--------	---------------

PRESUPUESTO DE EGRESOS

000	000	Cobertura Estatal	159,676,983.05	11,788,354.74	171,465,337.79	168,901,323.21	168,901,323.21	2,564,014.58
-----	-----	-------------------	----------------	---------------	----------------	----------------	----------------	--------------

TOTAL DEL GASTO:

			159,676,983.05	11,788,354.74	171,465,337.79	168,901,323.21	168,901,323.21	2,564,014.58
--	--	--	----------------	---------------	----------------	----------------	----------------	--------------

SISTEMA CONTABLE 2015  
ESTADO ANALÍTICO DE INGRESOS  
DEL 1o. DE ENERO AL 31 DE DICIEMBRE DE 2015

Fecha:

Página 1 de 1  
01/03/2016

RUBRO DE INGRESOS	INGRESO			DEVENGADO	RECAUDADO	DIFERENCIA (RECAUDADO - ESTIMADO)
	ESTIMADO	AMPLIACIONES Y REDUCCIONES	MODIFICADO			
<b>Ingresos del Gobierno</b>				171,465,337.79	171,465,337.79	171,465,337.79
Impuestos				0.00	0.00	0.00
Contribuciones de Mejoras				0.00	0.00	0.00
Derechos				0.00	0.00	0.00
Productos				0.00	0.00	0.00
Corriente				0.00	0.00	0.00
Capital				0.00	0.00	0.00
Corriente				0.00	0.00	0.00
Capital				0.00	0.00	0.00
Aprovechamientos				0.00	0.00	0.00
Corriente				0.00	0.00	0.00
Capital				0.00	0.00	0.00
Participaciones y Aportaciones				0.00	0.00	0.00
Transferencias, Asignaciones, Subsidios y Otras Ayudas				171,465,337.79	171,465,337.79	171,465,337.79
Ingresos de organismos y Empresas				0.00	0.00	0.00
Cuotas y Aportaciones de Seguridad Social				0.00	0.00	0.00
Ingresos por Venta de Bienes y Servicios				0.00	0.00	0.00
Transferencias, Asignaciones, Subsidios y Otras Ayudas				0.00	0.00	0.00
Ingresos Derivados de Finanzamientos				0.00	0.00	0.00
Ingresos Derivados de Finanzamientos				0.00	0.00	0.00
<b>Total</b>	0.00	0.00	0.00	171,465,337.79	171,465,337.79	171,465,337.79
				Ingresos Excedentes		171,465,337.79

Lic. Armando Barrios Fierro

Director General del Conalep Chiapas

Lic. Rocío del Pilar Algamín Pérez

Directora de Administración de los Recursos

“Bajo protesta de decir verdad declaramos que los Estados Financieros y sus notas, son razonablemente correctos y son responsabilidad del emisor”.



GOBIERNO DEL ESTADO DE CHIAPAS  
 CONALEP CHIAPAS  
 Estado Programático-Funcional  
 Del 1o. de enero al 31 de Diciembre de 2015  
 ( PESOS )

ESTADO DE CHIAPAS



CONCEPTO	APROBADO	MODIFICACION NETA	TOTAL MODIFICADO	DEVENIDO	COMPROBADO	LIBERAR	DISPONIBLE	TOTAL APLICACION Y DISPONIBILIDAD REAL
Educación	159 676 983.05	11 788 354.74	171 465 337.79	168 901 323.21	168 901 323.21	0.00	2 564 014.58	171 465 337.79
Educación Media Superior	159 676 983.05	11 788 354.74	171 465 337.79	168 901 323.21	168 901 323.21	0.00	2 564 014.58	171 465 337.79
<b>TOTALES</b>	<b>159 676 983.05</b>	<b>11 788 354.74</b>	<b>171 465 337.79</b>	<b>168 901 323.21</b>	<b>168 901 323.21</b>	<b>0.00</b>	<b>2 564 014.58</b>	<b>171 465 337.79</b>

Mtra. Rocío de Pina Algarín Pérez  
 Directora de Administración de los Recursos

Lic. Armando Barrios Fierro  
 Director General del CONALEP Chiapas


**APLICACION DEL PRESUPUESTO TOTAL POR RUBROS**

Del 1 de Enero al 31 de Diciembre del 2015

21120670 CONALEP CHIAPAS


CONCEPTO	APROBADO ANUAL	MODIFICADO	COMPROMETIDO	DEVENGADO	EJERCIDO	PAGADO
	PRESUPUESTO DE EGRESOS					
RECURSOS PRESUPUESTARIOS	141,096,552.88	152,884,907.62	151,767,322.09	151,767,322.09	151,767,322.09	151,767,322.09
1000 Servicios Personales	4,404,627.51	5,423,653.58	4,505,118.63	4,505,118.63	4,505,118.63	4,505,118.63
2000 Materiales y Suministros	11,303,572.66	13,156,776.59	12,628,882.49	12,628,882.49	12,628,882.49	12,628,882.49
3000 Servicios Generales	2,872,230.00	-2,872,230.00	0.00	0.00	0.00	0.00
7000 Inversiones Financieras y Otras Provisiones						
<b>Subtotal</b>	<b>159,676,983.05</b>	<b>171,465,337.79</b>	<b>168,901,323.21</b>	<b>168,901,323.21</b>	<b>168,901,323.21</b>	<b>168,901,323.21</b>
<b>TOTAL</b>	<b>159,676,983.05</b>	<b>171,465,337.79</b>	<b>168,901,323.21</b>	<b>168,901,323.21</b>	<b>168,901,323.21</b>	<b>168,901,323.21</b>

JEFE DE SEGUIMIENTO Y CONTROL PRESUPUESTAL



LIO. LUIS FERNANDO CASTRO ALEGRIA

DIRECTORA DE ADMINISTRACION DE LOS RECURSOS



MTRA. ROCIO DEL PILAR ALGARIN PEREZ

PRESUPUESTO DE EGRESOS		RUBRO / FUENTE DE FINANCIAMIENTO / PROGRAMA ESPECIAL	
DEVENGADO	MODIFICADO	APROBADO ANUAL	
165,473,042.53	167,977,214.62	156,188,859.88	PARTICIPACIONES Y APORTACIONES FEDERALES Fondo General de Participaciones (5811) Ramo 33 Fondo de Aportaciones para la Educación Tecnológica y de Adultos (FAETA)
165,473,042.53	167,977,214.62	156,188,859.88	
22,361,539.88	22,361,539.88	20,361,539.88	
143,111,502.65	145,615,674.74	135,827,320.00	TOTAL

JEFE DE SEGUIMIENTO Y MONITORIO PRESUPUESTAL

LIC. LUIS FERNANDO CASTRO ALEGRIA

DIRECTORA DE ADMINISTRACION DE LOS RECURSOS

MTRA. ROCIO DEL PILAR ALGARIN PEREZ



APLICACIÓN DEL PRESUPUESTO FEDERAL DEVENGADO POR FUENTE DE FINANCIAMIENTO Y CAPÍTULO DE GASTO

Del 1 de Enero al 31 de Diciembre del 2015

21120670 CONALFP CHIAPAS


FUENTE DE FINANCIAMIENTO	CAPÍTULO DE GASTO								
	1000	2000	3000	4000	5000	6000	7000	8000	9000
<b>TOTAL</b>	151,767,322.09	4,380,475.73	9,325,244.71	0.00	0.00	0.00	0.00	0.00	165,473,042.53
<b>RAMO GENERAL 33</b>	151,767,322.09	4,380,475.73	9,325,244.71	0.00	0.00	0.00	0.00	0.00	165,473,042.53
5811 Fondo General de Participaciones (Clasificación Administrativa)	22,361,539.88	0.00	0.00	0.00	0.00	0.00	0.00	0.00	22,361,539.88
5828 Fondo de Aportación para la Educación Tecnológica y de Adultos (FAETA)	129,405,782.21	4,380,475.73	9,325,244.71	0.00	0.00	0.00	0.00	0.00	143,111,502.66
<b>TOTAL</b>	151,767,322.09	4,380,475.73	9,325,244.71	0.00	0.00	0.00	0.00	0.00	165,473,042.53

JEFE DE SEGUIMIENTO Y CONTROL PRESUPUESTAL  
 LIC. LUIS FERNANDO CASTRO ALFONZA


DIRECTORA DE ADMINISTRACION DE LOS RECURSOS  
 MTRA. ROCIO DEL PILAR ALGARIN PEREZ

21120670 CONALEP CHIAPAS		FUENTE DE FINANCIAMIENTO								
		1000	2000	3000	4000	5000	6000	7000	8000	9000
RECURSOS FISCALES	TOTAL	0.00	124,642.90	3,303,637.78	0.00	0.00	0.00	0.00	0.00	0.00
1A01 Ingresos Estatales		0.00	124,642.90	3,303,637.78	0.00	0.00	0.00	0.00	0.00	0.00
	TOTAL	0.00	124,642.90	3,303,637.78	0.00	0.00	0.00	0.00	0.00	0.00
	TOTAL	0.00	124,642.90	3,303,637.78	0.00	0.00	0.00	0.00	0.00	3,428,280.68

LIC. LUIS FERNANDO GASTRO ALVARO  
 JEFE DE SEGUIMIENTO Y CONTROL PRESUPUESTAL



MTRA. ROCIO DEL PILAR ALGARIN PEREZ  
 DIRECTORA DE ADMINISTRACION DE LOS RECURSOS



**PRINCIPALES ADECUACIONES AL PRESUPUESTO DE EGRESOS**

Del 1 de Enero al 31 de Diciembre del 2015

21120670 CONALEF CHIAPAS

PRESUPUESTO DE EGRESOS		VARIACION EN RELACION AL:	
APROBADO ANUAL	AMPLIACIONES / REDUCCIONES	MODIFICADO	DEVENGADO
1	2	3	4
159,676,983.05	11,788,354.74	171,465,337.79	168,901,323.21
			9,224,340.16
			5.8
			5 = 4-1
			6 = 3-4

**Razón de la Variación del Presupuesto Devengado en Relación al Aprobado Anual**


La variación de el presupuesto Devengado \$168,901,323.21 y el presupuesto aprobado anual \$159,676,983.05 es por que se realizaron modificaciones al presupuesto en las dos fuentes de financiamiento FAETA y RECURSO ESTAL por concepto de pago del incremento Salarial correspondiente al personal Docente y Administrativo así como también pago de Laudos de la Fuente ESTAL y una ampliación por concepto de diferencia al capítulo 1000 Servicios Personales de la Fuente Federal

**Razón del Subejercicio**

El subejercicio de \$2,564,014.58; es el resultado de los tiempos recortados de las adecuaciones de traspasos compensados y dar suficiencia presupuestal a partidas que ya no tenían saldo por ese motivo quedaron fuera algunas capturas de los capítulos 1000, 2000 y 3000 y en la fuente ESTAL no se ejerció totalmente el presupuesto aprobado de gastos de operación ya que fue radicada la ministración el día 30 de Diciembre del presente año y no se pudo completar las capturas por cuestiones de cierre. Y por lo cual ya fue referendado en su totalidad de acuerdo con el recibo oficial con No.231051 es por eso que no se cuenta con economías y tampoco con activos diferidos (1279)

JEFE DE SEGUIMIENTO Y CONTROL PRESUPUESTAL

LIC. LUIS FERNANDO CASTRO ALEGRIA



DIRECTORA DE ADMINISTRACION DE LOS RECURSOS

MTRA. ROCIO DEL PILAR ALGARIN PEREZ





ANÁLISIS DEL CAPÍTULO 7000.- INVERSIONES FINANCIERAS Y OTRAS PROVISIONES

Del 1 de Enero al 31 de Diciembre del 2015

21120670 CONALEP CHIAPAS

CONCEPTO / PARTIDA GENERAL / PARTIDA ESPECÍFICA	APROBADO ANUAL	MODIFICADO	DEVENGADO	BENEFICIARIO	DESTINO DEL GASTO
INSTITUCIONAL Gasto Corriente	2,872,230.00	0.00	0.00		
7900 Provisiones para Contingencias y Otras Erogaciones Especiales 791 Contingencias por Fenómenos Naturales	2,872,230.00	0.00	0.00		
791 Contingencias por Fenómenos Naturales	2,872,230.00	0.00	0.00		
799 Otras Erogaciones Especiales 79911 Erogaciones Complementarias	2,872,230.00	0.00	0.00		
TOTAL	2,872,230.00	0.00	0.00		

NOTA: traspaso por la cantidad de \$ 2,872,230.00 para la partida 36102 Publicaciones Oficiales derivado de la solicitud emitida por la Secretaría de Hacienda del Estado.

JEFE DE SEGUIMIENTO Y CONTROL PRESUPUESTAL

LIC. LUIS FERNANDO CASTRO ALEGRIA

DIRECTORA DE ADMINISTRACION DE LOS RECURSOS

MTRA. ROCIO DEL PILAR ALGARIN PEREZ

FUNCIÓN - PROYECTO ESTRATÉGICO	MUNICIPIO	CLAVE DE FF	DISPONIBLE PRESUPUESTARIO	CAPÍTULO DE GASTO					TOTAL REFERENDO
				1000	2000	3000	4000	5000	
5 Educacion			2,564,014.58	918,534.95	527,894.10	0.00	0.00	0.00	2,564,014.58
Proporcional Educacion Media superior			1,117,585.53	918,534.95	627,894.10	0.00	0.00	0.00	2,564,014.58
	Cobertura Estatal	5826	2,504,172.09	864,396.30	522,190.26	0.00	0.00	0.00	2,504,172.09
	Cobertura Estatal	5826	1,117,585.53	864,396.30	522,190.26	0.00	0.00	0.00	2,504,172.09
	Cobertura Estatal	1A01	59,842.49	54,138.65	5,703.84	0.00	0.00	0.00	59,842.49
TOTAL			2,564,014.58	918,534.95	527,894.10	0.00	0.00	0.00	2,564,014.58

NOTA: Cifras apegadas al recibo oficial No231051

JEFE DE SEGUIMIENTO Y CONTROL PRESUPUESTAL  
 LIC. LUIS FERNANDO CASTRO ALFERRIA

DIRECTORA DE ADMINISTRACION DE LOS RECURSOS  
 MTRA. ROCIO DEL PILAR ALGARIN PEREZ

---


**RAMO 33 APORTACIONES FEDERALES PARA ENTIDADES FEDERATIVAS Y MUNICIPIOS**

---

FUNCIÓN - PROYECTO ESTRATÉGICO	MUNICIPIO / COBERTURA	DEVENGADO / SUBFUENTE DE FINANCIAMIENTO					
		A Gastos Comprometidos y/o Devengados por Registrar	B Economías de Ejercicios de Anteriores	C Refiendos	D Productos Financ. de Ejercicios Ant.	E Productos del Financeros del Año en Curso	S Recursos del Ejercicio
2.5 EDUCACIÓN Proporcional Educación Media Superior TOTAL	Cobertura Estatal	0.00	2,796,074.32	0.00	0.00	0.00	143,111,502.65
		0.00	2,796,074.32	0.00	0.00	140,315,428.33	143,111,502.65
<b>TOTAL</b>							

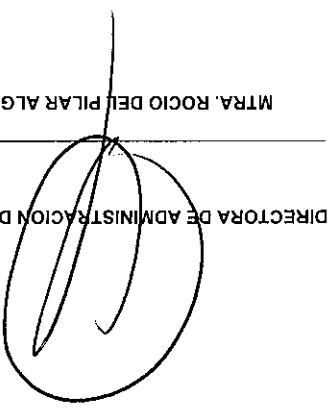
JEFE DE SEGUIMIENTO Y CONTROL PRESUPUESTAL

LIC. LUIS FERNANDO CASTRO ALEGRIA



DIRECTORA DE ADMINISTRACIÓN DE LOS RECURSOS

MTRA. ROCIO DEL PILAR ALGARIN PEREZ







ESTADO DEL EJERCICIO DEL PRESUPUESTO  
CIERRE A DICIEMBRE DE 2015  
Integrado

7 de marzo de 2016

(Pesos)

CAPÍTULOS / CONCEPTOS	PRESUPUESTO DE EGRESOS APROBADO	AMPLIACIONES	REDUCCIONES	PRESUPUESTO AUTORIZADO			
				MODIFICADO	COMPROMETIDO	DEVENGADO	EJERCIDO
<b>SERVICIOS PERSONALES.</b>	159,676,983.05	18,323,077.26	6,534,722.52	171,465,337.79	168,901,323.21	168,901,323.21	168,901,323.21
Remuneraciones al Personal de Carácter Permanente.	63,105,953.44	5,379,680.44	0.00	68,485,633.88	68,485,633.88	68,485,633.88	68,485,633.88
Remuneraciones al Personal de Carácter Transitorio.	4,443,559.30	0.00	0.00	4,443,559.30	4,443,559.30	4,443,559.30	4,443,559.30
Remuneraciones Adicionales y Especiales.	27,072,477.85	764,875.16	0.00	27,837,353.01	27,837,353.01	27,837,353.01	27,837,353.01
Seguridad Social.	28,497,277.65	433,346.16	0.00	28,930,623.81	27,813,038.28	27,813,038.28	27,813,038.28
Otras Prestaciones Sociales y Económicas.	16,591,868.78	5,068,945.19	0.00	21,660,813.97	21,660,813.97	21,660,813.97	21,660,813.97
Pago de Estímulos a Servidores Públicos.	1,385,415.86	141,507.79	0.00	1,526,923.65	1,526,923.65	1,526,923.65	1,526,923.65
<b>Materiales y Suministros.</b>	4,404,627.51	1,680,146.93	661,120.86	5,423,653.88	4,505,118.63	4,505,118.63	4,505,118.63
Materiales de Administración, Emisión de Documentos y Artículos Oficiales.	1,464,798.03	457,527.15	80,000.00	1,842,325.18	1,733,347.45	1,733,347.45	1,733,347.45
Alimentos y Utensilios.	166,797.04	0.00	166,797.04	166,797.04	123,284.11	123,284.11	123,284.11
Materiales Primas y Materiales de Producción y Comercialización.	0.00	17,200.00	0.00	17,200.00	2,166.75	2,166.75	2,166.75
Materiales y Artículos de Construcción y de Reparación.	981,184.21	705,257.76	273,327.39	1,413,114.58	1,283,498.37	1,283,498.37	1,283,498.37
Laboratorio.	168,200.57	56,417.92	65,000.00	159,618.49	118,370.78	118,370.78	118,370.78
Combustibles, Lubrificantes y Aditivos.	743,570.59	0.00	242,793.47	500,777.12	463,512.66	463,512.66	463,512.66
Vestuario, Blancos, Prendas de Protección y Artículos Deportivos.	242,429.84	0.00	242,429.84	242,429.84	16,741.23	16,741.23	16,741.23
Herramientas, Refacciones y Accesorios Menores.	637,647.23	443,744.10	0.00	1,081,391.33	764,197.28	764,197.28	764,197.28
<b>SERVICIOS GENERALES.</b>	11,303,572.66	4,854,575.59	3,001,371.66	13,156,776.59	12,628,882.49	12,628,882.49	12,628,882.49
SERVICIOS BÁSICOS.	2,548,823.57	91,668.97	117,756.04	2,522,636.50	2,445,180.50	2,445,180.50	2,445,180.50
SERVICIOS DE ARRENDAMIENTO.	195,057.40	60,247.20	0.00	255,304.60	205,070.98	205,070.98	205,070.98
SERVICIOS PROFESIONALES, CIENTÍFICOS, TÉCNICOS Y OTROS SERVICIOS.	3,423,924.00	83,101.71	1,182,809.38	2,324,216.33	2,262,718.67	2,262,718.67	2,262,718.67
OTROS SERVICIOS.	12,000.00	64,293.45	0.00	76,293.45	50,001.76	50,001.76	50,001.76
SERVICIOS FINANCIEROS, BANCARIOS Y COMERCIALES.	1,836,227.00	1,440,176.36	410,806.24	2,865,597.12	2,663,177.77	2,663,177.77	2,663,177.77
SERVICIOS DE COMUNICACIÓN SOCIAL Y PUBLICIDAD.	38,499.00	2,900,016.94	0.00	2,938,515.94	2,918,903.03	2,918,903.03	2,918,903.03
SERVICIOS OFICIALES.	1,958,874.00	46,183.71	250,000.00	1,755,057.71	1,734,023.31	1,734,023.31	1,734,023.31
SERVICIOS DE TRÁSTADO Y VIÁTICOS.	1,261,654.69	5,923.73	1,040,000.00	2,27,578.42	223,099.47	223,099.47	223,099.47
OTROS SERVICIOS GENERALES.	28,513.00	163,063.52	0.00	191,576.52	126,707.00	126,707.00	126,707.00
<b>INVERSIONES FINANCIERAS Y OTRAS PROVISIONES.</b>	2,872,230.00	0.00	2,872,230.00	2,872,230.00	0.00	0.00	0.00
PROVISIONES PARA CONTINGENCIAS Y OTRAS EROGACIONES ESPECIALES.	0.00	0.00	0.00	0.00	0.00	0.00	0.00
<b>TOTAL</b>	<b>159,676,983.05</b>	<b>18,323,077.26</b>	<b>6,534,722.52</b>	<b>171,465,337.79</b>	<b>168,901,323.21</b>	<b>168,901,323.21</b>	<b>168,901,323.21</b>
<b>CREDITO DISPONIBLE PARA COMPROMETER (Modificado-Comprometido)</b>	<b>2,564,014.58</b>	<b>1,117,585.53</b>	<b>0.00</b>	<b>1,117,585.53</b>	<b>0.00</b>	<b>0.00</b>	<b>0.00</b>
<b>CREDITO DISPONIBLE (Modificado-Devengado)</b>	<b>2,564,014.58</b>	<b>1,117,585.53</b>	<b>0.00</b>	<b>1,117,585.53</b>	<b>0.00</b>	<b>0.00</b>	<b>0.00</b>

ESTADO DEL EJERCICIO DEL PRESUPUESTO  
 CIERRE A DICIEMBRE DE 2015  
 Integrado  
 7 de marzo de 2016  
 (Pesos)

ESTADO DE CHIAPAS



CAPÍTULOS / CONCEPTOS	PRESUPUESTO DE EGRESOS APROBADO	AMPLIACIONES	REDUCCIONES	MODIFICADO	COMPROMETIDO	DEVENGADO	EJERCIDO	PAGADO	CRÉDITO DISPONIBLE PARA COMPROMETER (Modificado-Comprometido)	CRÉDITO DISPONIBLE (Modificado-Devengado)

Lic. Armando Barrios Fierro  
 Director General del Conaep Chiapas











