



GOBIERNO DEL
ESTADO DE CHIAPAS

Conalep Chiapas
Organismo Público Descentralizado Del Gobierno Estatal
Dirección General



Tuxtla Gutiérrez, Chiapas a 12 de Noviembre del 2018
Oficio No. CONALEP.DG/100.3/182/097/18

C.P. ROBERTO COUTIÑO ESPINOSA
DIRECTOR DE CONTABILIDAD GUBERNAMENTAL
DE LA SECRETARÍA DE HACIENDA
TUXTLA GUTIÉRREZ, CHIAPAS.
PRESENTE.



Por medio del presente, envío a usted la información correspondiente a los Formatos de Información Financiera y Presupuestal de la Cuenta de la Hacienda Pública Estatal correspondiente al 3Er. Trimestre del año en curso, del Conalep Chiapas.

Sin otro particular de momento, reciba un cordial saludo.

ATENTAMENTE

"Orgullosamente, Conalep"


MRO. FERNANDO BETANCOURT BARRIOS.
DIRECTOR DE ADMINISTRACIÓN DE LOS RECURSOS.



C.c.p.- Lic. Miguel Ángel Ramos Gordillo. Jefe de Seguimiento y Control Presupuestal.- Para su conocimiento.
FBB/MARG.
Archivo.

SISTEMA CONTABLE 2015
ESTADO ANALÍTICO DE INGRESOS

DEL 1o. DE ENERO AL 30 DE SEPTIEMBRE DE 2015

Página 1 de 1

Fecha: 30/10/2015

RUBRO DE INGRESOS	INGRESO					DIFERENCIA (RECAUDADO - ESTIMADO)
	ESTIMADO	AMPLIACIONES Y REDUCCIONES	MODIFICADO	DEVENGADO	RECAUDADO	
Impuestos	0.00	0.00	0.00	0.00	0.00	0.00
Cuotas y Aportaciones de Seguridad Social	0.00	0.00	0.00	0.00	0.00	0.00
Contribuciones de Mejoras	0.00	0.00	0.00	0.00	0.00	0.00
Derechos	0.00	0.00	0.00	0.00	0.00	0.00
Productos	0.00	2,664.60	2,664.60	2,664.60	2,664.60	2,664.60
Corriente	0.00	0.00	0.00	0.00	0.00	0.00
Capital	0.00	2,664.60	2,664.60	2,664.60	2,664.60	2,664.60
Aprovechamientos	0.00	0.00	0.00	0.00	0.00	0.00
Corriente	0.00	0.00	0.00	0.00	0.00	0.00
Capital	0.00	0.00	0.00	0.00	0.00	0.00
Ingresos por Venta de Bienes y Servicios	0.00	27,893,611.71	27,893,611.71	27,893,611.71	27,893,611.71	27,893,611.71
Participaciones y Aportaciones	175,285,950.00	320,066.28	175,606,016.28	123,113,848.28	123,113,848.28	(52,472,101.72)
Transferencias, Asignaciones, Subsidios y Otras Ayudas	516,000,000.00	400,499,999.06	916,499,999.06	912,157,629.93	912,157,629.93	395,157,629.93
Ingresos Derivados de Financiamientos	0.00	0.00	0.00	0.00	0.00	0.00
Total	691,285,950.00	428,716,341.65	1,120,002,291.65	1,063,167,754.52	1,063,167,754.52	Ingresos Excedentes 571,881,804.52

RUBRO DE INGRESOS	INGRESO					DIFERENCIA (RECAUDADO - ESTIMADO)
	ESTIMADO	AMPLIACIONES Y REDUCCIONES	MODIFICADO	DEVENGADO	RECAUDADO	
Ingresos del Gobierno	175,285,950.00	320,066.28	175,606,016.28	123,113,848.28	123,113,848.28	(52,168,437.12)
Impuestos	0.00	0.00	0.00	0.00	0.00	0.00
Contribuciones de Mejoras	0.00	0.00	0.00	0.00	0.00	0.00
Derechos	0.00	0.00	0.00	0.00	0.00	0.00
Productos	0.00	2,664.60	2,664.60	2,664.60	2,664.60	2,664.60
Corriente	0.00	0.00	0.00	0.00	0.00	0.00
Capital	0.00	2,664.60	2,664.60	2,664.60	2,664.60	2,664.60
Aprovechamientos	0.00	0.00	0.00	0.00	0.00	0.00
Corriente	0.00	0.00	0.00	0.00	0.00	0.00
Capital	0.00	0.00	0.00	0.00	0.00	0.00
Participaciones y Aportaciones	175,285,950.00	320,066.28	175,606,016.28	123,113,848.28	123,113,848.28	(52,172,101.72)
Transferencias, Asignaciones, Subsidios y Otras Ayudas	0.00	0.00	0.00	0.00	0.00	0.00
Ingresos de organismos y Empresas	516,000,000.00	428,393,610.77	944,393,610.77	940,061,241.64	940,061,241.64	424,061,241.64
Cuotas y Aportaciones de Seguridad Social	0.00	0.00	0.00	0.00	0.00	0.00
Ingresos por Venta de Bienes y Servicios	0.00	27,893,611.71	27,893,611.71	27,893,611.71	27,893,611.71	27,893,611.71
Transferencias, Asignaciones, Subsidios y Otras Ayudas	516,000,000.00	400,499,999.06	916,499,999.06	912,157,629.93	912,157,629.93	395,157,629.93
Ingresos Derivados de Financiamiento	0.00	0.00	0.00	0.00	0.00	0.00
Ingresos Derivados de Financiamientos	0.00	0.00	0.00	0.00	0.00	0.00
Total	691,285,950.00	428,716,341.65	1,120,002,291.65	1,063,167,754.52	1,063,167,754.52	Ingresos Excedentes 371,881,804.52

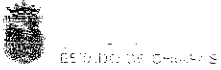
Ing. Marco Antonio González Martínez

Director del Conalep Chiapas

Mtro. Fernando Betancourt Barrios

Director de Administración de los Recursos

"Bajo protesta de decir verdad declaramos que los Estados Financieros y sus notas, son razonablemente correctos y son responsabilidad del emisor".



Sistema Contable 2018

Endeudamiento Neto

Del 1o. de Enero al 30 de Septiembre de 2018

Fecha:

30/10/2018


IDENTIFICACIÓN DE CRÉDITO O INSTRUMENTO	CONTRATACIÓN/ COLOCACIÓN	AMORTIZACIÓN	ENDEUDAMIENTO NETO
CRÉDITOS BANCARIOS			

TOTAL CRÉDITOS BANCARIOS

OTROS INSTRUMENTOS DE DEUDA

TOTAL OTROS INSTRUMENTOS DE DEUDA

TOTAL


 Ing. Marco Antonio González Martínez
 Director del Conalep Chiapas


 Mtro. Fernando Betancourt Barrios
 Director de Administración de los Recursos

"Bajo protesta de decir verdad declaramos que los Estados Financieros y sus notas, son razonablemente correctos y son responsabilidad del emisor".



SISTEMA CONTABLE 2018

INTERESES DE LA DEUDA

DEL 1o. DE ENERO AL 30 DE SEPTIEMBRE DE 2018

Fecha:

30/10/2018


IDENTIFICACIÓN DE CRÉDITO O INSTRUMENTO	DEVENGADO	PAGADO
CRÉDITOS BANCARIOS		

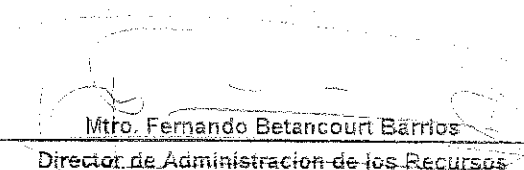
TOTAL DE INTERESES DE CRÉDITOS BANCARIOS

OTROS INSTRUMENTOS DE DEUDA		
-----------------------------	--	--

TOTAL DE INTERESES DE OTROS INSTRUMENTOS DE DEUDA

TOTAL


 Ing. Marco Antonio González Martínez
 Director del Conalep Chiapas


 Mtro. Fernando Betancourt Barríos
 Director de Administración de los Recursos

"Bajo protesta de decir verdad declaramos que los Estados Financieros y sus notas, son razonablemente correctos y son responsabilidad del emisor".

**INFORMACIÓN ARMONIZADA
CONAC**



GOBIERNO DEL
ESTADO DE CHIAPAS

GOBIERNO DEL ESTADO DE CHIAPAS
RAMO O DEPENDENCIA: CONALEP Chiapas



ESTADO ANALÍTICO DEL EJERCICIO DEL PRESUPUESTO DE EGRESOS CLASIFICACIÓN POR OBJETO DEL GASTO
(CAPÍTULOS Y CONCEPTOS)
DEL 1 DE ENERO AL 30 DE SEPTIEMBRE DE 2018

(Pesos)

RPA-1

CAPG	CG	DESCRIPCIÓN	PRESUPUESTO DE EGRESOS				SUBEJERCICIO	
			APROBADO	AMPLIACIONES - REDUCCIONES	MODIFICADO	DEVENGADO		PAGADO
1000		Servicios Personales.	155,936,684.57	16,993,789.96	172,930,474.53	90,198,722.51	83,563,456.54	82,731,752.02
	1100	Remuneraciones al Personal de Carácter Permanente.	82,533,404.76	6,799,546.20	89,332,950.96	58,281,435.35	58,281,435.35	31,051,515.61
	1200	Remuneraciones al Personal de Carácter Transitorio.	9,225,409.68	3,617,423.04	12,842,832.72	4,451,086.25	4,451,086.25	8,391,746.47
	1300	Remuneraciones Adicionales y Especiales.	19,853,217.13	4,030,508.88	23,883,726.01	7,035,306.73	4,428,859.45	16,848,419.28
	1400	Seguridad Social.	29,248,875.47	-3,892,628.90	25,356,246.57	13,160,113.39	10,297,457.22	12,196,133.18
	1500	Otras Prestaciones Sociales y Económicas.	10,912,398.61	3,165,535.00	14,077,933.61	4,893,267.50	4,517,845.50	9,184,666.11
	1700	Pago de Estímulos a Servidores Públicos.	4,163,378.92	3,273,405.74	7,436,784.66	2,377,513.29	1,586,773.77	5,059,271.37
2000		Materiales y Suministros.	513,007,165.97	316,390,740.78	829,397,906.75	722,331,611.85	721,823,714.42	107,066,294.90
	2100	Materiales de Administración, Emisión de Documentos y Artículos Oficiales.	206,851,006.30	436,822,304.49	643,673,310.79	537,382,042.46	537,362,644.80	106,291,268.33
	2200	Alimentos y Utensilios.	177,861.71	-44,267.62	133,594.09	115,464.45	91,457.94	18,129.64
	2400	Materiales y Artículos de Construcción y de Reparación.	201,337,330.57	-56,381,625.89	144,955,704.68	144,626,670.96	144,624,752.03	329,033.72
	2500	Productos Químicos, Farmacéuticos y de Laboratorio.	203,215.27	-12,985.27	190,230.00	190,230.00	156,630.00	0.00
	2600	Combustibles, Lubricantes y Aditivos.	1,787,266.87	-659,746.49	1,127,520.38	1,110,961.29	715,436.96	16,559.09
	2700	Vestuario, Blancos, Prendas de Protección y Artículos Deportivos.	100,081,012.04	-90,027,392.34	10,053,619.70	10,053,619.70	10,053,619.70	0.00
	2900	Herramientas, Refacciones y Accesorios Menores.	2,569,473.21	26,694,453.90	29,263,927.11	28,852,622.99	28,819,172.99	411,304.12
3000		Servicios Generales.	22,342,099.46	67,435,534.60	89,777,634.06	85,961,644.81	85,494,395.70	3,815,989.25
	3100	Servicios Básicos.	6,087,330.99	-3,148,836.08	2,938,494.91	1,594,151.71	1,443,597.14	1,344,343.20
	3200	Servicios de Arrendamiento.	706,435.56	-442,461.97	263,973.59	165,198.40	135,107.07	98,775.19
	3300	Servicios Profesionales, Científicos, Técnicos y Otros Servicios.	6,118,672.99	-3,414,811.46	2,703,861.53	1,747,371.66	1,696,751.58	956,489.87
	3400	Servicios Financieros, Bancarios y Comerciales.	28,252.77	-12,370.24	15,882.53	13,204.04	6,375.36	2,678.49
	3500	Servicios de Instalación, Reparación, Mantenimiento y Conservación.	5,264,568.78	76,385,344.20	81,649,912.98	80,732,561.26	80,555,533.22	917,351.72
	3600	Servicios de Comunicación Social y Publicidad.	131,947.15	-20,180.52	111,766.63	88,383.46	59,913.46	23,383.17
	3700	Servicios de Traslado y Viáticos.	3,738,867.82	-1,809,716.33	1,929,151.49	1,496,692.98	1,496,692.98	432,458.51
	3800	Servicios Oficiales.	216,375.83	-71,433.00	144,942.83	106,038.30	82,491.89	38,904.53
	3900	Otros Servicios Generales.	49,647.57	-30,000.00	19,647.57	18,043.00	17,933.00	1,604.57



GOBIERNO DEL
ESTADO DE CHIAPAS

GOBIERNO DEL ESTADO DE CHIAPAS
RAMO O DEPENDENCIA: CONALEP Chiapas



ESTADO ANALÍTICO DEL EJERCICIO DEL PRESUPUESTO DE EGRESOS CLASIFICACIÓN POR OBJETO DEL GASTO
(CAPITULOS Y CONCEPTOS)
DEL 1 DE ENERO AL 30 DE SEPTIEMBRE DE 2018

(Pesos)

RPA-1

CAPG	CG	DESCRIPCIÓN	PRESUPUESTO DE EGRESOS				SUBEJERCICIO	
			APROBADO	AMPLIACIONES - REDUCCIONES	MODIFICADO	DEVENGADO		PAGADO
TOTAL DEL GASTO:			691,285,950.00	400,820,065.34	1,092,106,015.34	898,491,979.17	890,881,566.66	193,614,036.17



GOBIERNO DEL
ESTADO DE CHIAPAS

GOBIERNO DEL ESTADO DE CHIAPAS
RAMO O DEPENDENCIA: CONALEP Chiapas



ESTADO ANALÍTICO DEL EJERCICIO DEL PRESUPUESTO DE EGRESOS CLASIFICACIÓN ECONÓMICA POR TIPO
DE GASTO
DEL 1 DE ENERO AL 30 DE SEPTIEMBRE DE 2018

(Pesos)

RPA-2

CONCEPTO	PRESUPUESTO DE EGRESOS					
	APROBADO	AMPLIACIONES REDUCCIONES	MODIFICADO	DEVENGADO	PAGADO	SUBEJERCICIO
GASTO CORRIENTE	691,285,950.00	400,820,065.34	1,092,106,015.34	898,491,979.17	890,881,566.66	193,614,036.17
GASTO DE CAPITAL	0.00	0.00	0.00	0.00	0.00	0.00
AMORTIZACIÓN DE LA DEUDA Y DISMINUCIÓN DE PASIVOS	0.00	0.00	0.00	0.00	0.00	0.00
PENSIONES Y JUBILACIONES	0.00	0.00	0.00	0.00	0.00	0.00
PARTICIPACIONES	0.00	0.00	0.00	0.00	0.00	0.00
TOTAL DEL GASTO:	691,285,950.00	400,820,065.34	1,092,106,015.34	898,491,979.17	890,881,566.66	193,614,036.17



GOBIERNO DEL
ESTADO DE CHIAPAS

GOBIERNO CONSTITUCIONAL DEL ESTADO DE CHIAPAS

RAMO O DEPENDENCIA: CONALEP Chiapas

ESTADO ANALÍTICO DEL EJERCICIO DEL PRESUPUESTO DE EGRESOS EN CLASIFICACIÓN
ADMINISTRATIVA/ORGANISMO
DEL 1 DE ENERO AL 30 DE SEPTIEMBRE DE 2018



(Pesos)

RPA-3

CONCEPTO	PRESUPUESTO DE EGRESOS				PAGADO	SUBEJERCICIO
	APROBADO	AMPLIACIONES - REDUCCIONES	MODIFICADO	DEVENGADO		
TOTAL	691,285,950.00	400,820,065.34	1,092,106,015.34	898,491,979.17	890,881,566.66	193,614,036.17
ENTIDADES PARAESTATALES Y FIDEICOMISOS NO EMPRESARIALES Y NO FINANCIEROS	691,285,950.00	400,820,065.34	1,092,106,015.34	898,491,979.17	890,881,566.66	193,614,036.17
CONALEP Chiapas	691,285,950.00	400,820,065.34	1,092,106,015.34	898,491,979.17	890,881,566.66	193,614,036.17



GOBIERNO CONSTITUCIONAL DEL ESTADO DE CHIAPAS

RAMO O DEPENDENCIA: CONALEP Chiapas

ESTADO ANALÍTICO DEL EJERCICIO DEL PRESUPUESTO DE EGRESOS EN CLASIFICACIÓN ADMINISTRATIVA/PODERES DEL 1 DE ENERO AL 30 DE SEPTIEMBRE DE 2018



(Pesos)

RPA-4

CONCEPTO	PRESUPUESTO DE EGRESOS					SUBEJERCICIO
	APROBADO	AMPLIACIONES - REDUCCIONES	MODIFICADO	DEVENGADO	PAGADO	
PODER EJECUTIVO				NO APLICA		
PODER LEGISLATIVO				NO APLICA		
PODER JUDICIAL				NO APLICA		
ORGANOS AUTONOMOS				NO APLICA		



GOBIERNO DEL
ESTADO DE CHIAPAS

GOBIERNO DEL ESTADO DE CHIAPAS
RAMO O DEPENDENCIA: CONALEP Chiapas



ESTADO ANALÍTICO DEL EJERCICIO DEL PRESUPUESTO DE EGRESOS CLASIFICACIÓN FUNCIONAL (FINALIDAD Y FUNCIÓN)
DEL 1 DE ENERO AL 30 DE SEPTIEMBRE DE 2018

(Pesos)

RPA-6

FI	FU	CONCEPTO	EGRESOS				PAGADO	SUBEJERCICIO
			APROBADO	AMPLIACIONES - REDUCCIONES	MODIFICADO	DEVENGADO		
2		Desarrollo Social	691,285,950.00	400,820,065.34	1,092,106,015.34	898,491,979.17	890,881,566.66	193,614,036.17
	2.5	Educación	691,285,950.00	400,820,065.34	1,092,106,015.34	898,491,979.17	890,881,566.66	193,614,036.17
TOTAL DEL GASTO:			691,285,950.00	400,820,065.34	1,092,106,015.34	898,491,979.17	890,881,566.66	193,614,036.17

ESTADOS E INFORMES PROGRAMÁTICOS



GOBIERNO DEL ESTADO DE CHIAPAS
 RAMO O DEPENDENCIA: CONALEP Chiapas
 GASTO POR CATEGORÍA PROGRAMÁTICA



DEL 1 DE ENERO AL 30 DE SEPTIEMBRE DE 2018

(Pesos)

RPA-7

CONCEPTO	PRESUPUESTO DE EGRESOS					
	APROBADO	AMPLIACIONES - REDUCCIONES	MODIFICADO	DEVENGADO	PAGADO	SUBEJERCICIO
Programas	691,285,950.00	400,820,065.34	1,092,106,015.34	898,491,979.17	890,881,566.66	193,614,036.17
Subsidios: Sector Social y Privado o Entidades Federativas y Municipios	0.00	0.00	0.00	0.00	0.00	0.00
Otros Subsidios	0.00	0.00	0.00	0.00	0.00	0.00
Sujetos a Reglas de Operación	0.00	0.00	0.00	0.00	0.00	0.00
Desempeño de las Funciones	691,285,950.00	400,820,065.34	1,092,106,015.34	898,491,979.17	890,881,566.66	193,614,036.17
Específicos	0.00	0.00	0.00	0.00	0.00	0.00
Funciones de las Fuerzas Armadas (Únicamente Gobierno Federal)	0.00	0.00	0.00	0.00	0.00	0.00
Planeación, seguimiento y evaluación de políticas públicas	0.00	0.00	0.00	0.00	0.00	0.00
Prestación de Servicios Públicos	691,285,950.00	400,820,065.34	1,092,106,015.34	898,491,979.17	890,881,566.66	193,614,036.17
Promoción y fomento	0.00	0.00	0.00	0.00	0.00	0.00
Provisión de Bienes Públicos	0.00	0.00	0.00	0.00	0.00	0.00
Proyectos de inversión	0.00	0.00	0.00	0.00	0.00	0.00
Regulación y supervisión	0.00	0.00	0.00	0.00	0.00	0.00
Administrativos y de Apoyo	0.00	0.00	0.00	0.00	0.00	0.00
Apoyo a la función pública y al mejoramiento de la gestión	0.00	0.00	0.00	0.00	0.00	0.00
Apoyo al proceso presupuestario y para mejorar la eficiencia institucional	0.00	0.00	0.00	0.00	0.00	0.00
Operaciones ajenas	0.00	0.00	0.00	0.00	0.00	0.00
Compromisos	0.00	0.00	0.00	0.00	0.00	0.00
Desastres Naturales	0.00	0.00	0.00	0.00	0.00	0.00
Obligaciones de cumplimiento de resolución jurisdiccional	0.00	0.00	0.00	0.00	0.00	0.00
Obligaciones	0.00	0.00	0.00	0.00	0.00	0.00
Aportaciones a fondos de estabilización	0.00	0.00	0.00	0.00	0.00	0.00
Aportaciones a fondos de inversión y reestructura de pensiones	0.00	0.00	0.00	0.00	0.00	0.00
Aportaciones a la seguridad social	0.00	0.00	0.00	0.00	0.00	0.00
Pensiones y jubilaciones	0.00	0.00	0.00	0.00	0.00	0.00
Programas de Gasto Federalizado (Gobierno Federal)	0.00	0.00	0.00	0.00	0.00	0.00
Gasto Federalizado	0.00	0.00	0.00	0.00	0.00	0.00
Participaciones a entidades federativas y municipios	0.00	0.00	0.00	0.00	0.00	0.00
Costo financiero, deuda o apoyos a deudores y ahorradores de la banca	0.00	0.00	0.00	0.00	0.00	0.00
Adeudos de ejercicios fiscales anteriores	0.00	0.00	0.00	0.00	0.00	0.00
TOTAL DEL GASTO:	691,285,950.00	400,820,065.34	1,092,106,015.34	898,491,979.17	890,881,566.66	193,614,036.17

PROGRAMAS Y PROYECTOS DE INVERSIÓN
2) DEL 1 DE ENERO AL 30 DE SEPTIEMBRE DEL 2018

PP	PROGRAMA PRESUPUESTARIO / PROYECTO ESTRATÉGICO	MUNICIPIO / COBERTURA	PRESUPUESTO DE EGRESOS				AVANCE % DEVENGADO/ MODIFICADO
			APROBADO	MODIFICADO	DEVENGADO	PAGADO	
31	41	51	61	71	81	91	101

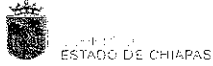
NO APLICA

NOTA: Aquellos formatos que no le sean aplicables por su naturaleza, deberán requisitarlo con la leyenda NO APLICA.

LIC. MIGUEL ANGEL RAMOS GORDILLO
JEFE DE SEGUIMIENTO Y CONTROL PRESUPUESTAL

MTRO. FERNANDO BETANCOURT BARRIOS
DIRECTOR DE ADMINISTRACION DE LOS RECURSOS

REINTEGROS FEDERALIZADOS



GOBIERNO CONSTITUCIONAL DEL ESTADO DE CHIAPAS
CONALEP CHIAPAS



SISTEMA CONTABLE 2018
FORMATO DEL EJERCICIO Y DESTINO DE GASTO FEDERALIZADO Y REINTEGROS

DEL 1o. DE ENERO AL 30 DE SEPTIEMBRE DE 2018

Fecha: 31/10/2018
Página 1 de 1

Programa o Fondo	Destino de los Recursos	Ejercicio		Reintegro
		DEVENGADO	PAGADO	
5826 - 01 - FAETA Educación Tecnológica. Ramo 33 - 1009	Cobertura Estatal	99,697,429.78	92,113,759.73	0.00

Mtro. Fernando Betancourt Barrios

Director de Administración de los Recursos

D. Carlos Ruiz Molina

Jefe de Recursos Financieros

**INFORMACIÓN LEY DE DISCIPLINA
FINANCIERA - LDF**

NOMBRE DEL ENTE PUBLICO : CONALEP Chiapas
Estado Analítico del Ejercicio del Presupuesto de Egresos Detallado - LDF 6a.
Clasificación por Objeto del Gasto (Capítulo y Concepto)

Del 1 de Enero al 28 de septiembre de 2018

(PESOS)

Concepto	Egresos					Subejercicio
	Aprobado	Ampliaciones / Reducciones	Modificado	Devengado	Pagado	
I. Gasto No Etiquetado	516,000,000.00	400,499,999.06	916,499,999.06	796,794,546.38	796,767,806.80	117,705,449.67
A. Servicios Personales.	15,562,550.57	1,000,000.00	16,562,550.57	3,511,438.14	3,511,438.14	13,071,112.43
a1) Remuneraciones al Personal de Carácter Permanente	5,487,620.80	0.00	5,487,620.80	1,578,440.61	1,578,440.61	3,909,360.19
a2) Remuneraciones al Personal de Carácter Transitorio	4,894,103.16	0.00	4,894,103.16	210,721.78	210,721.78	4,683,381.38
a3) Remuneraciones Adicionales y Especiales.	1,667,453.30	0.00	1,667,453.30	143,464.67	143,464.67	1,523,988.63
a4) Seguridad Social	3,633,173.31	0.00	3,633,173.31	578,791.06	578,791.06	2,854,382.25
a5) Otras Prestaciones Sociales y Económicas	0.00	1,000,000.00	1,000,000.00	1,000,000.00	1,000,000.00	0.00
a6) Provisiones.	0.00	0.00	0.00	0.00	0.00	0.00
a7) Pago de Estímulos a Servidores Públicos	0.00	0.00	0.00	0.00	0.00	0.00
B. Materiales y Suministros	500,085,036.50	320,073,714.23	820,136,763.15	715,554,416.46	715,536,078.76	101,584,339.57
b1) Materiales de Administración, Emisión de Documentos y Artículos Oficiales.	200,022,518.14	439,019,963.54	639,042,501.48	534,500,085.47	534,481,750.75	104,542,415.01
b2) Alimentos y Utensilios.	8,287.66	0.00	8,287.66	799.50	799.50	7,588.16
b3) Materias Primas y Materiales de Producción y Comercialización	0.00	0.00	0.00	0.00	0.00	0.00
b4) Materiales y Artículos de Construcción y de Reparación.	200,014,003.76	-56,488,589.77	143,524,403.99	143,500,028.06	143,500,028.06	24,376.91
b5) Productos Químicos, Farmacéuticos y de Laboratorio.	1,111.15	-1,111.15	0.00	0.00	0.00	0.00
b6) Combustibles, Lubricantes y Aditivos	10,636.16	-97.91	9,840.25	0.00	0.00	9,840.25
b7) Vestuario, Blancos, Prendas de Protección y Artículos Deportivos.	100,001,842.14	-89,940,222.44	10,053,619.70	10,053,619.70	10,053,619.70	0.00
b8) Materiales y Suministros para Seguridad.	0.00	0.00	0.00	0.00	0.00	0.00
b9) Herramientas, Refacciones y Accesorios Menores.	6,397.87	27,493,662.16	27,500,000.05	27,499,883.73	27,499,883.73	116.32
C. Servicios Generales.	352,410.53	79,426,284.81	79,778,695.34	79,728,696.77	79,720,290.03	49,998.57
c1) Servicios Básicos	0.00	199,689.60	199,689.60	172,322.74	163,916.00	27,346.86
c2) Servicios de Arrendamiento.	0.00	0.00	0.00	0.00	0.00	0.00
c3) Servicios Profesionales, Científicos, Técnicos y Otros Servicios.	188,486.53	-188,486.53	0.00	0.00	0.00	0.00
c4) Servicios Financieros, Bancarios y Comerciales.	0.00	0.00	0.00	0.00	0.00	0.00
c5) Servicios de Instalación, Reparación, Mantenimiento y Conservación	162,288.00	79,315,081.74	79,477,369.74	79,477,206.51	79,477,206.51	163.23
c6) Servicios de Comunicación Social y Publicidad.	0.00	0.00	0.00	0.00	0.00	0.00
c7) Servicios de Traslado y Viáticos.	1,656.00	100,000.00	101,656.00	79,167.52	79,167.52	22,488.48
c8) Servicios Oficiales	0.00	0.00	0.00	0.00	0.00	0.00
c9) Otros Servicios Generales.	0.00	0.00	0.00	0.00	0.00	0.00
D. Transferencias, Asignaciones, Subsidios y Otras Ayudas.	0.00	0.00	0.00	0.00	0.00	0.00
d1) Transferencias Internas y Asignaciones al Sector Público.	0.00	0.00	0.00	0.00	0.00	0.00
d2) Transferencias al Resto del Sector Público.	0.00	0.00	0.00	0.00	0.00	0.00
d3) Subsidios y Subvenciones.	0.00	0.00	0.00	0.00	0.00	0.00
d4) Ayudas Sociales.	0.00	0.00	0.00	0.00	0.00	0.00
d5) Pensiones y Jubilaciones.	0.00	0.00	0.00	0.00	0.00	0.00
d6) Transferencias a Fideicomisos, Mandatos y Otros Análogos.	0.00	0.00	0.00	0.00	0.00	0.00
d7) Transferencias a la Seguridad Social	0.00	0.00	0.00	0.00	0.00	0.00
d8) Donativos	0.00	0.00	0.00	0.00	0.00	0.00
d9) Transferencias al Exterior	0.00	0.00	0.00	0.00	0.00	0.00
E. Bienes Muebles, Inmuebles e Intangibles	0.00	0.00	0.00	0.00	0.00	0.00
e1) Mobiliario y Equipo de Administración.	0.00	0.00	0.00	0.00	0.00	0.00
e2) Mobiliario y Equipo Educativo y Recreativo.	0.00	0.00	0.00	0.00	0.00	0.00
e3) Equipo e Instrumental Médico y de Laboratorio.	0.00	0.00	0.00	0.00	0.00	0.00
e4) Vehículos y Equipo de Transporte.	0.00	0.00	0.00	0.00	0.00	0.00
e5) Equipo de Defensa y Seguridad.	0.00	0.00	0.00	0.00	0.00	0.00
e6) Maquinaria, Otros Equipos y Herramientas.	0.00	0.00	0.00	0.00	0.00	0.00
e7) Activos Biológicos.	0.00	0.00	0.00	0.00	0.00	0.00
e8) Bienes Inmuebles.	0.00	0.00	0.00	0.00	0.00	0.00
e9) Activos Intangibles.	0.00	0.00	0.00	0.00	0.00	0.00
F. Inversión Pública.	0.00	0.00	0.00	0.00	0.00	0.00
f1) Obra Pública en Bienes de Dominio Público.	0.00	0.00	0.00	0.00	0.00	0.00
f2) Obra Pública en Bienes Propios.	0.00	0.00	0.00	0.00	0.00	0.00
f3) Proyectos Productivos y Acciones de Fomento	0.00	0.00	0.00	0.00	0.00	0.00
G. Inversiones Financieras y Otras Provisiones.	0.00	0.00	0.00	0.00	0.00	0.00
g1) Inversiones para el Fomento de Actividades Productivas	0.00	0.00	0.00	0.00	0.00	0.00
g2) Acciones y Participaciones de Capital	0.00	0.00	0.00	0.00	0.00	0.00
g3) Compra de Títulos y Valores	0.00	0.00	0.00	0.00	0.00	0.00
g4) Concesión de Préstamos.	0.00	0.00	0.00	0.00	0.00	0.00
g5) Inversiones en Fideicomisos, Mandatos y Otros Análogos.	0.00	0.00	0.00	0.00	0.00	0.00
g6) Fideicomiso de Desastres Naturales (Informativo)	0.00	0.00	0.00	0.00	0.00	0.00
g7) Otras Inversiones Financieras	0.00	0.00	0.00	0.00	0.00	0.00
g8) Provisiones para Contingencias y Otras Erogaciones Especiales.	0.00	0.00	0.00	0.00	0.00	0.00
H. Participaciones y Aportaciones.	0.00	0.00	0.00	0.00	0.00	0.00
h1) Participaciones.	0.00	0.00	0.00	0.00	0.00	0.00
h2) Aportaciones.	0.00	0.00	0.00	0.00	0.00	0.00
h3) Convenios.	0.00	0.00	0.00	0.00	0.00	0.00
I. Deuda Pública.	0.00	0.00	0.00	0.00	0.00	0.00
i1) Amortización de la Deuda Pública.	0.00	0.00	0.00	0.00	0.00	0.00
i2) Intereses de la Deuda Pública.	0.00	0.00	0.00	0.00	0.00	0.00
i3) Comisiones de la Deuda Pública.	0.00	0.00	0.00	0.00	0.00	0.00
i4) Gastos de la Deuda Pública.	0.00	0.00	0.00	0.00	0.00	0.00
i5) Costo por Coberturas.	0.00	0.00	0.00	0.00	0.00	0.00
i6) Apoyos Financieros.	0.00	0.00	0.00	0.00	0.00	0.00
i7) Adeudos de Ejercicios Fiscales Anteriores (ADEFAS).	0.00	0.00	0.00	0.00	0.00	0.00
II. Gasto Etiquetado	175,285,950.00	320,066.28	175,606,016.28	99,697,429.78	92,113,759.73	75,908,586.50
A. Servicios Personales.	140,354,134.00	15,993,789.96	156,347,923.96	86,687,284.37	80,052,016.40	69,860,639.59
a1) Remuneraciones al Personal de Carácter Permanente.	77,045,589.96	6,799,546.20	83,845,136.16	56,702,994.74	56,702,994.74	27,142,135.42
a2) Remuneraciones al Personal de Carácter Transitorio.	4,331,306.52	3,617,423.04	7,948,729.56	4,240,364.47	4,240,364.47	3,708,365.09
a3) Remuneraciones Adicionales y Especiales.	18,186,763.83	4,030,608.86	22,216,272.71	6,891,822.06	4,285,373.78	15,324,450.65
a4) Seguridad Social.	25,715,702.16	-3,892,628.90	21,823,073.26	12,581,322.31	9,718,666.14	9,241,750.95
a5) Otras Prestaciones Sociales y Económicas.	10,912,336.81	2,165,535.00	13,077,871.81	3,893,267.50	3,517,845.50	9,184,666.11
a6) Provisiones.	0.00	0.00	0.00	0.00	0.00	0.00
a7) Pago de Estímulos a Servidores Públicos.	4,163,378.92	3,273,405.74	7,436,784.66	2,377,513.29	1,586,773.77	5,059,271.37
B. Materiales y Suministros.	12,942,127.07	-3,862,973.47	9,079,153.60	6,777,197.37	6,287,625.66	2,481,956.23
b1) Materiales de Administración, Emisión de Documentos y Artículos Oficiales.	6,828,489.16	-2,197,678.85	4,630,809.31	2,881,955.99	2,880,894.05	1,748,853.32
b2) Alimentos y Utensilios.	169,474.03	-44,267.52	125,206.41	114,664.95	90,656.44	10,541.46
b3) Materias Primas y Materiales de Producción y Comercialización	0.00	0.00	0.00	0.00	0.00	0.00
b4) Materiales y Artículos de Construcción y de Reparación.	1,323,326.81	107,973.88	1,431,300.69	1,126,645.88	1,124,726.95	304,654.81

Mtro. Fernando Betancourt Barrios

Director de Administración de los Recursos

NOMBRE DEL ENTE PUBLICO : CONALEP Chiapas
Estado Analítico del Ejercicio del Presupuesto de Egresos Detallado - LDF 6a.
Clasificación por Objeto del Gasto (Capítulo y Concepto)

Del 1 de Enero al 28 de septiembre de 2018


(PESOS)

Concepto	Egresos					Subejercicio
	Aprobado	Ampliaciones / Reducciones	Modificado	Devengado	Pagado	
b5) Productos Químicos, Farmacéuticos y de Laboratorio	202,104.12	-11,874.12	190,230.00	190,230.00	156,630.00	0.00
b6) Combustibles, Lubricantes y Aditivos	1,776,426.71	-656,748.69	1,117,680.13	1,110,961.29	715,436.96	6,716.84
b7) Vestuario, Blancos, Frenos de Protección y Artículos Deportivos	79,169.80	-79,169.90	0.00	0.00	0.00	0.00
b8) Materiales y Suministros para Seguridad	0.00	0.00	0.00	0.00	0.00	0.00
b9) Herramientas, Relaciones y Accesorios Menores	2,593,135.34	-799,208.28	1,763,927.06	1,352,739.26	1,319,289.26	411,187.80
C. Servicios Generales	21,899,688.93	-11,990,750.21	9,998,938.72	6,232,948.04	5,774,105.67	3,765,990.60
c1) Servicios Básicos	6,067,330.99	-3,346,505.68	2,738,825.31	1,421,028.97	1,279,681.14	1,316,966.34
c2) Servicios de Arrendamiento	705,435.55	-442,461.97	263,973.59	165,198.40	135,107.07	2,678.49
c3) Servicios Profesionales, Científicos, Técnicos y Otros Servicios	5,930,205.46	-3,226,344.93	2,703,861.53	1,747,371.66	1,665,751.58	956,489.67
c4) Servicios Financieros, Bancarios y Comerciales	26,252.77	-12,370.24	15,882.53	15,204.04	6,375.36	2,678.49
c5) Servicios de Instalación, Reparación, Mantenimiento y Conservación	5,102,380.78	-2,925,737.54	2,172,543.24	1,255,354.75	1,076,325.71	917,189.49
c6) Servicios de Comunicación Social y Publicidad	131,947.15	-20,180.52	111,766.63	66,363.46	59,913.46	23,383.17
c7) Servicios de Traslado y Viáticos	3,737,211.82	-1,909,716.33	1,827,495.49	1,417,525.46	1,417,525.46	409,970.03
c8) Servicios Oficiales	216,375.83	-71,433.00	144,942.83	106,036.30	82,491.89	38,504.53
c9) Otros Servicios Generales	49,647.57	-30,000.00	19,647.57	16,043.00	17,933.00	1,604.57
D. Transferencias, Asignaciones, Subvenciones y Otras Ayudas	0.00	0.00	0.00	0.00	0.00	0.00
d1) Transferencias Internas y Asignaciones al Sector Público	0.00	0.00	0.00	0.00	0.00	0.00
d2) Transferencias al Resto del Sector Público	0.00	0.00	0.00	0.00	0.00	0.00
d3) Subvenciones y Subvenciones	0.00	0.00	0.00	0.00	0.00	0.00
d4) Ayudas Sociales	0.00	0.00	0.00	0.00	0.00	0.00
d5) Pensiones y Jubilaciones	0.00	0.00	0.00	0.00	0.00	0.00
d6) Transferencias a Fideicomisos, Mandatos y Otros Análogos	0.00	0.00	0.00	0.00	0.00	0.00
d7) Transferencias a la Seguridad Social	0.00	0.00	0.00	0.00	0.00	0.00
d8) Donativos	0.00	0.00	0.00	0.00	0.00	0.00
d9) Transferencias al Exterior	0.00	0.00	0.00	0.00	0.00	0.00
E. Bienes Muebles, Inmuebles e Intangibles	0.00	0.00	0.00	0.00	0.00	0.00
e1) Mobiliario y Equipo de Administración	0.00	0.00	0.00	0.00	0.00	0.00
e2) Mobiliario y Equipo Educativo y Recreativo	0.00	0.00	0.00	0.00	0.00	0.00
e3) Equipo e Instrumental Médico y de Laboratorio	0.00	0.00	0.00	0.00	0.00	0.00
e4) Vehículos y Equipo de Transporte	0.00	0.00	0.00	0.00	0.00	0.00
e5) Equipo de Defensa y Seguridad	0.00	0.00	0.00	0.00	0.00	0.00
e6) Maquinaria, Otros Equipos y Herramientas	0.00	0.00	0.00	0.00	0.00	0.00
e7) Activos Biológicos	0.00	0.00	0.00	0.00	0.00	0.00
e8) Bienes Inmuebles	0.00	0.00	0.00	0.00	0.00	0.00
e9) Activos Intangibles	0.00	0.00	0.00	0.00	0.00	0.00
F. Inversión Pública	0.00	0.00	0.00	0.00	0.00	0.00
f1) Obra Pública en Bienes de Dominio Público	0.00	0.00	0.00	0.00	0.00	0.00
f2) Obra Pública en Bienes Propios	0.00	0.00	0.00	0.00	0.00	0.00
f3) Proyectos Productivos y Acciones de Fomento	0.00	0.00	0.00	0.00	0.00	0.00
G. Inversiones Financieras y Otras Provisiones	0.00	0.00	0.00	0.00	0.00	0.00
g1) Inversiones para el Fomento de Actividades Productivas	0.00	0.00	0.00	0.00	0.00	0.00
g2) Acciones y Participaciones de Capital	0.00	0.00	0.00	0.00	0.00	0.00
g3) Compra de Títulos y Valores	0.00	0.00	0.00	0.00	0.00	0.00
g4) Concesión de Préstamos	0.00	0.00	0.00	0.00	0.00	0.00
g5) Inversiones en Fideicomisos, Mandatos y Otros Análogos	0.00	0.00	0.00	0.00	0.00	0.00
Fideicomiso de Desastres Naturales (Informativo)	0.00	0.00	0.00	0.00	0.00	0.00
g6) Otras Inversiones Financieras	0.00	0.00	0.00	0.00	0.00	0.00
g7) Provisiones para Contingencias y Otras Erogaciones Especiales	0.00	0.00	0.00	0.00	0.00	0.00
H. Participaciones y Aportaciones	0.00	0.00	0.00	0.00	0.00	0.00
h1) Participaciones	0.00	0.00	0.00	0.00	0.00	0.00
h2) Aportaciones	0.00	0.00	0.00	0.00	0.00	0.00
h3) Convenios	0.00	0.00	0.00	0.00	0.00	0.00
I. Deuda Pública	0.00	0.00	0.00	0.00	0.00	0.00
i1) Amortización de la Deuda Pública	0.00	0.00	0.00	0.00	0.00	0.00
i2) Intereses de la Deuda Pública	0.00	0.00	0.00	0.00	0.00	0.00
i3) Comisiones de la Deuda Pública	0.00	0.00	0.00	0.00	0.00	0.00
i4) Gastos de la Deuda Pública	0.00	0.00	0.00	0.00	0.00	0.00
i5) Costo por Coberturas	0.00	0.00	0.00	0.00	0.00	0.00
i6) Apoyos Financieros	0.00	0.00	0.00	0.00	0.00	0.00
i7) Adeudos de Ejercicios Fiscales Anteriores (ADEFAS)	0.00	0.00	0.00	0.00	0.00	0.00
III. Total de Egresos	691,285,960.00	490,829,055.34	1,932,106,016.34	896,491,979.17	896,861,566.66	193,614,036.17

Mtro. Fernando Betancourt Barrios
 Director de Administración de los Recursos

NOMBRE DEL ENTE PUBLICO : CONALEP Chiapas
Estado Analítico del Ejercicio del Presupuesto de Egresos Detallado – LDF 6b.
Clasificación Administrativa
Del 1 de Enero al 28 de septiembre de 2018
(PESOS)

Concepto	Egresos					Subejercicio
	Aprobado	Ampliaciones / Reducciones	Modificado	Devengado	Pagado	
I. Gasto No Etiquetado	516,000,000.00	400,499,999.06	916,499,999.06	798,784,549.39	798,767,806.93	117,705,449.67
E Entidades Paraestatales y Fideicomisos No Empresariales y No Financieros	516,000,000.00	400,499,999.06	916,499,999.06	798,784,549.39	798,767,806.93	117,705,449.67
CONALEP Chiapas	516,000,000.00	400,499,999.06	916,499,999.06	798,784,549.39	798,767,806.93	117,705,449.67
II. Gasto Etiquetado	175,285,950.00	320,066.29	175,606,016.29	99,697,429.78	92,113,759.73	75,906,586.50
E Entidades Paraestatales y Fideicomisos No Empresariales y No Financieros	175,285,950.00	320,066.29	175,606,016.29	99,697,429.78	92,113,759.73	75,906,586.50
CONALEP Chiapas	175,285,950.00	320,066.29	175,606,016.29	99,697,429.78	92,113,759.73	75,906,586.50
III. Total de Egresos	691,285,950.00	400,820,065.34	1,092,106,015.34	898,481,979.17	890,881,566.66	193,614,036.17


Mtro. Fernando Betancourt Barrios
 Director de Administración de los Recursos

NOMBRE DEL ENTE PÚBLICO : CONALEP Chiapas
 Estado Analítico del Ejercicio del Presupuesto de Egresos Detallado - LDF 6c.
 Clasificación Funcional (Finalidad y Función)
 Del 1 de Enero al 28 de septiembre de 2018
 (PESOS)

Concepto	Egresos					Subejercicio
	Aprobado	Ampliaciones / Reducciones	Modificado	Devengado	Pagado	
I Gasto No Etiquetado	516,000,000.00	400,499,999.06	916,499,999.06	798,794,549.39	798,767,806.93	117,705,449.67
A Gobierno	0.00	0.00	0.00	0.00	0.00	0.00
a1) Legislación	0.00	0.00	0.00	0.00	0.00	0.00
a2) Justicia	0.00	0.00	0.00	0.00	0.00	0.00
a3) Coordinación de la política de gobierno	0.00	0.00	0.00	0.00	0.00	0.00
a4) Relaciones exteriores	0.00	0.00	0.00	0.00	0.00	0.00
a5) Asuntos financieros y hacendarios	0.00	0.00	0.00	0.00	0.00	0.00
a6) Seguridad Nacional	0.00	0.00	0.00	0.00	0.00	0.00
a7) Asuntos de orden público y de seguridad interior	0.00	0.00	0.00	0.00	0.00	0.00
a8) Otros servicios generales	0.00	0.00	0.00	0.00	0.00	0.00
S Desarrollo Social	516,000,000.00	400,499,999.06	916,499,999.06	798,794,549.39	798,767,806.93	117,705,449.67
b1) Protección ambiental	0.00	0.00	0.00	0.00	0.00	0.00
b2) Vivienda y servicios a la comunidad	0.00	0.00	0.00	0.00	0.00	0.00
b3) Salud	0.00	0.00	0.00	0.00	0.00	0.00
b4) Recreación, cultura y otras manifestaciones sociales	0.00	0.00	0.00	0.00	0.00	0.00
b5) Educación	516,000,000.00	400,499,999.06	916,499,999.06	798,794,549.39	798,767,806.93	117,705,449.67
b6) Protección social	0.00	0.00	0.00	0.00	0.00	0.00
b7) Otros Asuntos Sociales	0.00	0.00	0.00	0.00	0.00	0.00
C Desarrollo Económico	0.00	0.00	0.00	0.00	0.00	0.00
c1) Asuntos económicos, comerciales y laborales en general	0.00	0.00	0.00	0.00	0.00	0.00
c2) Agropecuaria, silvicultura, pesca y caza	0.00	0.00	0.00	0.00	0.00	0.00
c3) Combustibles y energía	0.00	0.00	0.00	0.00	0.00	0.00
c4) Minería, manufacturas y construcción	0.00	0.00	0.00	0.00	0.00	0.00
c5) Transporte	0.00	0.00	0.00	0.00	0.00	0.00
c6) Comunicaciones	0.00	0.00	0.00	0.00	0.00	0.00
c7) Turismo	0.00	0.00	0.00	0.00	0.00	0.00
c8) Ciencia, tecnología e innovación	0.00	0.00	0.00	0.00	0.00	0.00
c9) Otras industrias y otros asuntos económicos	0.00	0.00	0.00	0.00	0.00	0.00
D Otras no Clasificadas en Funciones Anteriores	0.00	0.00	0.00	0.00	0.00	0.00
d1) Transac. de la deuda pública/costo financiero de la deuda	0.00	0.00	0.00	0.00	0.00	0.00
d2) Transf., part. y aport. entre diferentes niv. y ord. de gob.	0.00	0.00	0.00	0.00	0.00	0.00
d3) saneamiento del Sistema Financiero	0.00	0.00	0.00	0.00	0.00	0.00
d4) Adeudos de Ejercicios Fiscales Anteriores	0.00	0.00	0.00	0.00	0.00	0.00
II Gasto Etiquetado	175,285,950.00	320,086.28	175,606,036.28	99,697,429.78	92,113,759.73	75,908,586.50
A Gobierno	0.00	0.00	0.00	0.00	0.00	0.00
a1) Legislación	0.00	0.00	0.00	0.00	0.00	0.00
a2) Justicia	0.00	0.00	0.00	0.00	0.00	0.00
a3) Coordinación de la política de gobierno	0.00	0.00	0.00	0.00	0.00	0.00
a4) Relaciones exteriores	0.00	0.00	0.00	0.00	0.00	0.00
a5) Asuntos financieros y hacendarios	0.00	0.00	0.00	0.00	0.00	0.00
a6) Seguridad Nacional	0.00	0.00	0.00	0.00	0.00	0.00
a7) Asuntos de orden público y de seguridad interior	0.00	0.00	0.00	0.00	0.00	0.00
a8) Otros servicios generales	0.00	0.00	0.00	0.00	0.00	0.00
B Desarrollo Social	175,285,950.00	320,086.28	175,606,036.28	99,697,429.78	92,113,759.73	75,908,586.50
b1) Protección ambiental	0.00	0.00	0.00	0.00	0.00	0.00
b2) Vivienda y servicios a la comunidad	0.00	0.00	0.00	0.00	0.00	0.00
b3) Salud	0.00	0.00	0.00	0.00	0.00	0.00
b4) Recreación, cultura y otras manifestaciones sociales	0.00	0.00	0.00	0.00	0.00	0.00
b5) Educación	175,285,950.00	320,086.28	175,606,036.28	99,697,429.78	92,113,759.73	75,908,586.50
b6) Protección social	0.00	0.00	0.00	0.00	0.00	0.00
b7) Otros Asuntos Sociales	0.00	0.00	0.00	0.00	0.00	0.00
C Desarrollo Económico	0.00	0.00	0.00	0.00	0.00	0.00
c1) Asuntos económicos, comerciales y laborales en general	0.00	0.00	0.00	0.00	0.00	0.00
c2) Agropecuaria, silvicultura, pesca y caza	0.00	0.00	0.00	0.00	0.00	0.00
c3) Combustibles y energía	0.00	0.00	0.00	0.00	0.00	0.00
c4) Minería, manufacturas y construcción	0.00	0.00	0.00	0.00	0.00	0.00
c5) Transporte	0.00	0.00	0.00	0.00	0.00	0.00
c6) Comunicaciones	0.00	0.00	0.00	0.00	0.00	0.00
c7) Turismo	0.00	0.00	0.00	0.00	0.00	0.00
c8) Ciencia, tecnología e innovación	0.00	0.00	0.00	0.00	0.00	0.00
c9) Otras industrias y otros asuntos económicos	0.00	0.00	0.00	0.00	0.00	0.00
D Otras no Clasificadas en Funciones Anteriores	0.00	0.00	0.00	0.00	0.00	0.00
d1) Transac. de la deuda pública/costo financiero de la deuda	0.00	0.00	0.00	0.00	0.00	0.00
d2) Transf., part. y aport. entre diferentes niv. y ord. de gob.	0.00	0.00	0.00	0.00	0.00	0.00
d3) saneamiento del Sistema Financiero	0.00	0.00	0.00	0.00	0.00	0.00
d4) Adeudos de Ejercicios Fiscales Anteriores	0.00	0.00	0.00	0.00	0.00	0.00
III Total de Egresos	691,285,950.00	400,820,085.34	1,092,106,035.34	898,491,979.17	890,881,566.66	193,614,036.17

Mtro. Fernando Betancourt Barrios
 Director de Administración de los Recursos

NOMBRE DEL ENTE PÚBLICO : CONALEP Chiapas
 Estado Analtico del Ejercicio del Presupuesto de Egresos Detallado - LDF 6c.
 Clasificación de Servicios Personales por Categoría
 Del 1 de Enero al 28 de septiembre de 2016
 (PESOS)

Concepto	Egresos					Subejercicio
	Aprobado	Ampliaciones / Reducciones	Modificado	Devengado	Pagado	
II Gasto No Etiquetado	15,562,550.57	1,000,000.00	16,562,550.57	3,511,436.14	3,511,436.14	15,071,112.43
A. Personal Administrativo y de Servicio Público	10,084,729.77	0.00	10,084,729.77	932,997.53	932,997.53	9,161,732.24
B. Magisterio	5,467,820.80	0.00	5,467,820.80	1,578,440.61	1,578,440.61	3,809,380.19
C. Servicios de Salud	0.00	0.00	0.00	0.00	0.00	0.00
c1) Personal Administrativo	0.00	0.00	0.00	0.00	0.00	0.00
c2) Personal Médico, Paramédico y Afín	0.00	0.00	0.00	0.00	0.00	0.00
D. Seguridad Pública	0.00	0.00	0.00	0.00	0.00	0.00
E. Gastos Asociados a la Implementación de Nuevas Leyes Federales o Reformas a las mismas	0.00	0.00	0.00	0.00	0.00	0.00
e1) Nombre del Programa o Ley 1	0.00	0.00	0.00	0.00	0.00	0.00
F. Sanciones Laborales Definitivas	0.00	0.00	0.00	0.00	0.00	0.00
III Gasto Etiquetado	140,354,134.00	1,000,000.00	156,347,923.96	86,867,294.37	80,052,018.40	69,660,639.56
A. Personal Administrativo y de Servicio Público	81,913,767.45	10,294,978.20	92,208,745.65	53,465,773.49	40,184,263.59	38,722,972.16
B. Magisterio	58,440,366.55	5,698,811.76	64,139,178.31	33,201,510.88	31,867,734.81	30,937,667.43
C. Servicios de Salud	0.00	0.00	0.00	0.00	0.00	0.00
c1) Personal Administrativo	0.00	0.00	0.00	0.00	0.00	0.00
c2) Personal Médico, Paramédico y Afín	0.00	0.00	0.00	0.00	0.00	0.00
D. Seguridad Pública	0.00	0.00	0.00	0.00	0.00	0.00
E. Gastos Asociados a la Implementación de Nuevas Leyes Federales o Reformas a las mismas	0.00	0.00	0.00	0.00	0.00	0.00
e1) Nombre del Programa o Ley 1	0.00	0.00	0.00	0.00	0.00	0.00
F. Sanciones Laborales Definitivas	0.00	0.00	0.00	0.00	0.00	0.00
III. Total del Gasto en Servicios Personales	155,936,684.57	16,993,789.96	172,930,474.53	90,196,722.51	83,563,454.54	82,731,752.02

Mtro. Fernando Betancourt Barrios
 Director de Administración de los Recursos

INFORMACIÓN DE ANÁLISIS / INTEGRACIÓN

APLICACIÓN DEL PRESUPUESTO TOTAL POR RUBROS
Del 1 de Enero al 30 de Septiembre del 2018

21120670 CONALEP CHIAPAS

CONCEPTO	PRESUPUESTO DE EGRESOS					
	APROBADO ANUAL	MODIFICADO	COMPROMETIDO	DEVENGADO	EJERCIDO	PAGADO
RECURSOS PRESUPUESTARIOS						
1000 Servicios Personales	155,936,684.57	172,930,474.53	90,198,722.51	90,198,722.51	83,563,456.54	83,563,456.54
2000 Materiales y Suministros	513,007,165.97	829,397,906.75	722,331,611.85	722,331,611.85	721,824,159.48	721,823,714.42
3000 Servicios Generales	22,342,099.46	89,777,634.06	86,248,639.28	85,961,644.81	85,507,602.70	85,494,395.70
4000 Transferencias, Asignaciones, Subsidios y Otras Ayudas						
5000 Bienes Muebles, Inmuebles e Intangibles						
6000 Inversión Pública						
7000 Inversiones Financieras y Otras Provisiones						
8000 Participaciones y Aportaciones						
9000 Deuda Pública						
Subtotal	691,285,950.00	1,092,106,015.34	898,778,973.64	898,491,979.17	890,895,218.72	890,881,566.66
RECURSOS PROPIOS						
1000 Servicios Personales	7,151,060.70	0.00	6,438,190.52	6,438,190.52	6,438,190.52	6,438,190.52
2000 Materiales y Suministros	4,638,626.89		4,263,565.83	4,263,565.83	4,263,565.83	4,263,565.83
3000 Servicios Generales	3,469,327.82		2,653,924.99	2,653,924.99	2,653,924.99	2,653,924.99
4000 Transferencias, Asignaciones, Subsidios y Otras Ayudas						
Subtotal	15,259,015.41	0.00	13,355,681.34	13,355,681.34	13,355,681.34	13,355,681.34
RECURSOS AJENOS						
1000 Servicios Personales						
2000 Materiales y Suministros						
3000 Servicios Generales						
4000 Transferencias, Asignaciones, Subsidios y Otras Ayudas						
Subtotal						
RECURSOS FEDERALES NO PRESUPUESTARIOS						
1000 Servicios Personales						
2000 Materiales y Suministros						
3000 Servicios Generales						
4000 Transferencias, Asignaciones, Subsidios y Otras Ayudas						
Subtotal						
TOTAL	706,544,965.41	1,092,106,015.34	912,134,654.98	911,847,660.51	904,250,900.06	904,237,248.00

31

LIC. MIGÜEL ANGEL RAMOS GORDILLO
JEFE DE SEGUIMIENTO Y CONTROL PRESUPUESTAL

MRO. FERNANDO BETANCOURT BARRIOS
DIRECTOR DE ADMINISTRACION DE LOS RECURSOS

ANÁLISIS DE LAS PRINCIPALES VARIACIONES Y ADECUACIONES AL PRESUPUESTO DE EGRESOS
Del 1 de Enero al 30 de Septiembre del 2018

21120670 CONALEP CHIAPAS

PRESUPUESTO DE EGRESOS				VARIACIÓN EN RELACIÓN AL:	
APROBADO ANUAL	AMPLIACIONES / REDUCCIONES	MODIFICADO	DEVENGADO	APROBADO ANUAL	%
1	2	3 = 1+2	4	5 = 4-1	
691,285,950.00	400,820,065.34	1,092,106,015.34	898,491,979.17	207,206,029.17	30.0
Análisis de la Razón de la Variación a Nivel Programa o Fondo					
5811 Fondo General de Participaciones					Este recurso se ejerció de acuerdo a las necesidades de los planteles y a la Dirección General de Conalep Chiapas y se esta aplicando de acuerdo a las faces presupuestarias.
01 institucional			282,927,092.61		
5826 Faeta					Este recurso existe debido a que se están realizando adecuaciones al presupuesto aprobado que se encuentra pendiente de devengar
01 institucional			-75,588,520.22		
5842 Impuesto a la Venta Final de Gasolina y Diesel					Este recurso existe debido a que se están realizando adecuaciones al presupuesto aprobado que se encuentra pendiente de devengar
01 institucional			-132,207.51		
1A01 Ingresos Estatales					Este recurso se esta ejerciendo de acuerdo a las necesidades de la institución y se esta aplicando de acuerdo a los tiempos presupuestarios a unque se tiene un saldo pendiente de devengar
01 institucional					
Total			<u>207,206,029.17</u>		
Integración de la Modificación al Presupuesto de Egresos (Ampliaciones/Reducciones)					
Ampliación Líquida por un monto de \$ 400,820,065.34; por concepto de pago de laudos, servicios personales capítulo 1000, y gastos operación en el capítulo 2000 y 3000 para cubrir las necesidades de los 11 planteles y Dirección General de Conalep Chiapas.					

LIC. MIGUEL ANGEL RAMOS GORDILLO
JEFE DE SEGUIMIENTO Y CONTROL PRESUPUESTAL

MTRO. FERNANDO BETANCOURT BARRIOS
DIRECTOR DE ADMINISTRACION DE LOS RECURSOS

ANÁLISIS DE LA RAZÓN DEL AVANCE DEL PRESUPUESTO DEVENGADO EN RELACIÓN AL PRESUPUESTO MINISTRADO
INFORME DE AVANCE DE GESTIÓN FINANCIERA
Del 1 de Enero al 30 de Septiembre del 2018

21120670 CONALEP CHIAPAS

La variación del 70.00 % representa el buen funcionamiento del presupuesto Devengado en relación al presupuesto Ministrado, el disponible presupuestario de las diferentes fuentes de financiamiento se debe a los tramites de adecuaciones presupuestales que se están llevando acabo en el presupuesto aprobado, la cual indica que se encuentra hasta el momento en espera que la Secretaria de Hacienda apruebe los trámites correspondientes para su debida aplicación presupuestaria.

LIC. MIGUEL ANGEL RAMOS GORDILLO
JEFE DE SEGUIMIENTO Y CONTROL PRESUPUESTAL.

MTRÓ. FERNANDO BETANCOURT BARRIOS
DIRECTOR DE ADMINISTRACION DE LOS RECURSOS

ANÁLISIS DE LOS RECURSOS FEDERALES POR FUENTE DE FINANCIAMIENTO, PROGRAMAS Y/O FONDO
Del 1 de Enero al 30 de Septiembre del 2018

21120670 CONALEP CHIAPAS

RUBRO - FUENTE DE FINANCIAMIENTO - PROGRAMA Y/O FONDO - ANÁLISIS DEL EJERCICIO DEL GASTO
APORTACIONES (RAMO 33 Y CONVENIOS)
FONDO DE APORTACIONES PARA LA EDUCACIÓN PROFESIONAL TÉCNICA Y DE ADULTOS 5826 Faeta Mediante este programa se destinaron recursos por la cantidad de 99.6 millones de pesos, mismos que se orientaron a la educación profesional técnica bachiller en beneficio de los alumnos que estudian en los diferentes Planteles de Conalep Chiapas.
OTROS CONVENIOS
TRANSFERENCIAS, ASIGNACIONES, SUBSIDIOS Y OTRAS AYUDAS (SUBSIDIOS Y SUBVENCIONES)
PROGRAMAS SUJETOS A REGLAS DE OPERACIÓN
OTROS SUBSIDIOS

38

LIC. MIGUEL ANGEL RAMOS GORDILLO
JEFE DE SEGUIMIENTO Y CONTROL PRESUPUESTAL.

MTRO. FERNANDO BETANCOURT BARRIOS
DIRECTOR DE ADMINISTRACIÓN DE LOS RECURSOS

GOBIERNO CONSTITUCIONAL DEL ESTADO DE CHIAPAS

SECRETARÍA DE HACIENDA

Análisis de Partidas por Clasificación Administrativa

SISTEMA PRESUPUESTARIO 2018

(PESOS)

CIERRE SEPTIEMBRE 2018

domingo, 30 de septiembre de 2018

UR	FI	FSF	SSFP	PP	DA	AI	PT	MPIO	COGC	GASTO	TG	TR	FF	SFTE	PF	CP	DM	DESCRIPCIÓN	Presupuesto Aprobado	Modificación Meta	Presupuesto Modificado	Presupuesto Liberado	Presupuesto por Liberar	Presupuesto Ministrado	Presupuesto Comprometido Modificado	Presupuesto Devengado Modificado	Presupuesto Ejercido Modificado	Presupuesto Pagado Modificado	Disponibilidad Financiera Modificada	Disponible Presupuestario Modificado								
21120670 CONALEP Chiapas																			691,285,950.00	400,020,065.34	1,092,106,015.34	1,092,106,015.34	0.00	1,035,271,478.21	898,770,973.64	809,451,079.17	899,095,210.72	899,881,566.66	1,443,786,259.43	193,377,041.70								
Gran Total																			691,285,950.00	400,020,065.34	1,092,106,015.34	1,092,106,015.34	0.00	1,035,271,478.21	898,770,973.64	809,451,079.17	899,095,210.72	899,881,566.66	1,443,786,259.43	193,377,041.70								
Total																			691,285,950.00	400,020,065.34	1,092,106,015.34	1,092,106,015.34	0.00	1,035,271,478.21	898,770,973.64	809,451,079.17	899,095,210.72	899,881,566.66	1,443,786,259.43	193,377,041.70								
01	Dirección de Planeación y Evaluación																		691,285,950.00	400,020,065.34	1,092,106,015.34	1,092,106,015.34	0.00	1,035,271,478.21	898,770,973.64	809,451,079.17	899,095,210.72	899,881,566.66	1,443,786,259.43	193,377,041.70								
01 2	Desarrollo Social																		691,285,950.00	400,020,065.34	1,092,106,015.34	1,092,106,015.34	0.00	1,035,271,478.21	898,770,973.64	809,451,079.17	899,095,210.72	899,881,566.66	1,443,786,259.43	193,377,041.70								
01 2 5	Educación																		691,285,950.00	400,020,065.34	1,092,106,015.34	1,092,106,015.34	0.00	1,035,271,478.21	898,770,973.64	809,451,079.17	899,095,210.72	899,881,566.66	1,443,786,259.43	193,377,041.70								
01 2 5 2	Educación media superior																		691,285,950.00	400,020,065.34	1,092,106,015.34	1,092,106,015.34	0.00	1,035,271,478.21	898,770,973.64	809,451,079.17	899,095,210.72	899,881,566.66	1,443,786,259.43	193,377,041.70								
01 2 5 2 1	Educación Profesional Técnica																		691,285,950.00	400,020,065.34	1,092,106,015.34	1,092,106,015.34	0.00	1,035,271,478.21	898,770,973.64	809,451,079.17	899,095,210.72	899,881,566.66	1,443,786,259.43	193,377,041.70								
01 2 5 2 1 A	Programa Sectorial de Educación																		691,285,950.00	400,020,065.34	1,092,106,015.34	1,092,106,015.34	0.00	1,035,271,478.21	898,770,973.64	809,451,079.17	899,095,210.72	899,881,566.66	1,443,786,259.43	193,377,041.70								
01 2 5 2 1 A 005	Programa de educación media																		691,285,950.00	400,020,065.34	1,092,106,015.34	1,092,106,015.34	0.00	1,035,271,478.21	898,770,973.64	809,451,079.17	899,095,210.72	899,881,566.66	1,443,786,259.43	193,377,041.70								
01 2 5 2 1 A 005 01	Asignación Normal																		691,285,950.00	400,020,065.34	1,092,106,015.34	1,092,106,015.34	0.00	1,035,271,478.21	898,770,973.64	809,451,079.17	899,095,210.72	899,881,566.66	1,443,786,259.43	193,377,041.70								
01 2 5 2 1 A 005 01 E03	Educación media superior de calidad																		691,285,950.00	400,020,065.34	1,092,106,015.34	1,092,106,015.34	0.00	1,035,271,478.21	898,770,973.64	809,451,079.17	899,095,210.72	899,881,566.66	1,443,786,259.43	193,377,041.70								
01 2 5 2 1 A 005 01 E03 A001	Educación Profesional Técnica																		191,285,950.00	1,320,666.28	192,606,616.20	192,606,616.20	0.00	135,771,479.15	103,701,104.31	103,424,106.84	95,897,149.19	95,883,697.31	39,874,129.75	39,874,129.75	39,874,129.75	39,874,129.75	39,874,129.75	39,874,129.75				
01 2 5 2 1 A 005 01 E03 A001 000	Cobertura Estatal																		13,007,165.97	-3,631,868.54	9,375,277.43	9,375,277.43	0.00	7,992,694.80	6,810,448.03	6,810,448.03	6,303,498.66	6,303,498.66	1,680,199.14	1,680,199.14	1,680,199.14	1,680,199.14	1,680,199.14	1,680,199.14				
01 2 5 2 1 A 005 01 E03 A001 000 0	Materiales y Suministros.																		6,851,006.30	-2,146,309.85	4,704,696.45	4,704,696.45	0.00	4,107,560.05	2,915,900.15	2,915,900.15	2,905,935.53	2,905,935.53	7,000,000.00	7,000,000.00	7,000,000.00	7,000,000.00	7,000,000.00	7,000,000.00	7,000,000.00			
01 2 5 2 1 A 005 01 E03 A001 000 0 2100	Materiales de Administración, Emisión de Documentos y Artículos Oficiales.																		2,177,212.92	-391,499.96	1,785,712.96	1,785,712.96	0.00	1,411,944.69	1,039,614.19	1,039,614.18	1,039,614.18	1,039,614.18	374,320.00	374,320.00	374,320.00	374,320.00	374,320.00	374,320.00	374,320.00			
01 2 5 2 1 A 005 01 E03 A001 000 0 211	Materiales, Útiles y Equipos Menores de Oficina.																		3,166,665.13	-411,503.73	2,757,161.40	2,757,161.40	0.00	2,695,997.75	1,924,997.75	1,924,997.75	1,924,997.75	1,924,997.75	370,736.32	370,736.32	370,736.32	370,736.32	370,736.32	370,736.32	370,736.32			
01 2 5 2 1 A 005 01 E03 A001 000 0 21101	Materiales y Útiles de Oficina.																		8,238.79	20,003.77	28,532.56	28,532.56	0.00	18,210.22	14,616.41	14,616.41	14,616.41	14,616.41	1,919.14	1,919.14	1,919.14	1,919.14	1,919.14	1,919.14	1,919.14			
01 2 5 2 1 A 005 01 E03 A001 000 0 212	Materiales y Útiles de Impresión y Reproducción.																		106,702.18	114,520.06	221,223.04	221,223.04	0.00	197,800.15	127,143.70	127,143.70	127,143.70	127,143.70	79,765.15	79,765.15	79,765.15	79,765.15	79,765.15	79,765.15	79,765.15			
01 2 5 2 1 A 005 01 E03 A001 000 0 21201	Materiales y Útiles de Impresión y Reproducción.																		93,255.64	127,967.36	221,223.04	221,223.04	0.00	197,800.15	127,143.70	127,143.70	127,143.70	127,143.70	79,765.15	79,765.15	79,765.15	79,765.15	79,765.15	79,765.15	79,765.15			
01 2 5 2 1 A 005 01 E03 A001 000 0 21202	Materiales Fotográficos.																		13,446.50	-13,446.50	0.00	0.00	0.00	0.00	0.00	0.00	0.00	0.00	0.00	0.00	0.00	0.00	0.00	0.00	0.00	0.00	0.00	
01 2 5 2 1 A 005 01 E03 A001 000 0 214	Materiales, Útiles y Equipos Menores de Tecnologías de la Información y Comunicaciones.																		3,400,707.57	-1,679,114.11	1,721,593.46	1,721,593.46	0.00	1,712,791.63	1,025,977.15	1,025,977.15	1,025,977.15	1,025,977.15	633,805.11	633,805.11	633,805.11	633,805.11	633,805.11	633,805.11	633,805.11			
01 2 5 2 1 A 005 01 E03 A001 000 0 21401	Materiales y Útiles Consumibles para el Procesamiento en Equipos y Bienes Informáticos.																		3,390,956.25	-1,695,478.11	1,695,478.14	1,695,478.14	0.00	1,695,478.14	1,074,266.49	1,074,266.49	1,074,266.49	1,074,266.49	616,491.45	616,491.45	616,491.45	616,491.45	616,491.45	616,491.45	616,491.45			
01 2 5 2 1 A 005 01 E03 A001 000 0 21401 1	Materiales y Útiles Consumibles para el Procesamiento en Equipos y Bienes Informáticos.																		9,751.32	10,384.90	26,115.32	26,115.32	0.00	17,313.48	17,000.66	17,000.66	17,000.66	17,000.66	17,313.47	17,313.47	17,313.47	17,313.47	17,313.47	17,313.47	17,313.47	17,313.47		
01 2 5 2 1 A 005 01 E03 A001 000 0 215	Material Impreso e Información Digital.																		6,885.05	-6,885.05	0.00	0.00	0.00	0.00	0.00	0.00	0.00	0.00	0.00	0.00	0.00	0.00	0.00	0.00	0.00	0.00	0.00	
01 2 5 2 1 A 005 01 E03 A001 000 0 21507	Servicios de Suscripción e Información.																		6,885.05	-6,885.05	0.00	0.00	0.00	0.00	0.00	0.00	0.00	0.00	0.00	0.00	0.00	0.00	0.00	0.00	0.00	0.00	0.00	
01 2 5 2 1 A 005 01 E03 A001 000 0 216	Material de Limpieza.																		1,150,811.22	-116,089.61	979,718.58	979,718.58	0.00	777,915.18	651,273.11	651,273.11	651,273.11	651,273.11	377,744.17	377,744.17	377,744.17	377,744.17	377,744.17	377,744.17	377,744.17	377,744.17		
01 2 5 2 1 A 005 01 E03 A001 000 0 21601	Material de Limpieza.																		1,116,971.19	-194,695.67	955,479.32	955,479.32	0.00	764,383.48	650,828.05	650,828.05	650,828.05	650,828.05	377,744.17	377,744.17	377,744.17	377,744.17	377,744.17	377,744.17	377,744.17	377,744.17		
01 2 5 2 1 A 005 01 E03 A001 000 0 217	Materiales y Útiles de Enseñanza.																		6,684.36	-7,236.95	1,497.41	1,497.41	0.00	0.00	0.00	0.00	0.00	0.00	0.00	0.00	0.00	0.00	0.00	0.00	0.00	0.00	0.00	0.00
01 2 5 2 1 A 005 01 E03 A001 000 0 21701	Materiales Didácticos para Planteles Educativos.																		6,684.36	-7,236.95	1,497.41	1,497.41	0.00	0.00	0.00	0.00	0.00	0.00	0.00	0.00	0.00	0.00	0.00	0.00	0.00	0.00	0.00	0.00
01 2 5 2 1 A 005 01 E03 A001 000 0 2200	Alimentos y Utensilios.																		177,864.71	-94,267.62	133,596.09	133,596.09	0.00	101,363.34	115,464.45	115,464.45	115,464.45	115,464.45	7,000.00	7,000.00	7,000.00	7,000.00	7,000.00	7,000.00	7,000.00	7,000.00		
01 2 5 2 1 A 005 01 E03 A001 000 0 221	Productos Alimenticios para Personas.																		126,922.79	0.00	126,922.79	126,922.79	0.00	16,692.64	115,179.09	115,179.09	115,179.09	115,179.09	5,519.16	5,519.16	5,519.16	5,519.16	5,519.16	5,519.16	5,519.16	5,519.16		
01 2 5 2 1 A 005 01 E03 A001 000 0 22111	Productos Alimenticios para Personas.																		120,335.11	0.00	120,335.11	120,335.11	0.00	10,461.31	114,376.59	114,376.59	114,376.59	114,376.59	28.12	28.12	28.12	28.12	28.12	28.12	28.12	28.12		
01 2 5 2 1 A 005 01 E03 A001 000 0 22111 1	Productos Alimenticios para Personas.																		8,367.68	0.00	8,367.68	8,367.68	0.00	6,290.73	799.50	799.50	799.50	799.50	5,491.73	5,491.73	5,491.73	5,491.73	5,491.73	5,491.73	5,491.73	5,491.73		
01 2 5 2 1 A 005 01 E03 A001 000 0 223	Utensilios para el Servicio de Alimentación.																		40,038.97	-43,267.62	4,671.30	4,671.30	0.00	4,671.30	285.36	285.36	285.36	285.36	4,385.94	4,385.94	4,385.94	4,385.94	4,385.94	4,385.94	4,385.94	4,385.94		
01 2 5 2 1 A 005 01 E03 A001 000 0 22301	Utensilios para el Servicio de Alimentación.																		48,938.91	-44,267.62	4,671.30	4,671.30	0.00	4,671.30	285.36	285.36	285.36	285.36	4,385.94	4,385.94	4,385.94	4,385.94	4,385.94	4,385.94	4,385.94	4,385.94		
01 2 5 2 1 A 005 01 E03 A001 000 0 2400	Materiales y Artículos de Construcción y de Reparación.																		1,337,330.57	117,978.88	1,455,309.45	1,455,309.45	0.00	1,214,089.51	1,125,641.88	1,125,641.88	1,125,641.88	1,125,641.88	1,124,776.95	1,124,776.95	1,124,776.95	1,124,776.95	1,124,776.95	1,124,776.95	1,124,776.95	1,124,776.95		
01 2 5 2 1 A 005 01 E03 A001 000 0 242	Cemento y Productos de Concreto.																																					

GOBIERNO CONSTITUCIONAL DEL ESTADO DE CHIAPAS

SECRETARÍA DE HACIENDA

Resumen Tipo de Gasto y Partida
SISTEMA PRESUPUESTARIO 2018
(PESOS)

CIERRE SEPTIEMBRE 2018

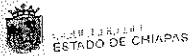
EP-03

Página 1 de 6

domingo, 30 de septiembre de 2018

21120670 CONALEP Chiapas

TIPO GASTO / CAPÍTULOS /CONCEPTOS /PARTIDAS	DESCRIPCIÓN	Presupuesto Aprobado	Modificación Neta	Presupuesto Modificado	Presupuesto Liberado	Presupuesto por Liberar	Presupuesto Ministrado	Presupuesto Comprometido Modificado	Presupuesto Devengado Modificado	Presupuesto Ejercido Modificado	Presupuesto Pagado Modificado	Disponibilidad Financiera Modificada	Disponible Presupuestario Modificado
Gran Total		691,285,950.00	400,820,065.34	1,092,106,015.34	1,092,106,015.34	0.00	1,035,271,478.21	898,778,973.64	898,491,979.17	898,895,218.72	898,881,566.66	144,376,259.49	192,217,041.70
Total Institucional		691,285,950.00	400,820,065.34	1,092,106,015.34	1,092,106,015.34	0.00	1,035,271,478.21	898,778,973.64	898,491,979.17	898,895,218.72	898,881,566.66	144,376,259.49	192,217,041.70
Total Inversión		0.00	0.00	0.00	0.00	0.00	0.00	0.00	0.00	0.00	0.00	0.00	0.00
Total Institucional		691,285,950.00	400,820,065.34	1,092,106,015.34	1,092,106,015.34	0.00	1,035,271,478.21	898,778,973.64	898,491,979.17	898,895,218.72	898,881,566.66	144,376,259.49	192,217,041.70
Inversión		0.00	0.00	0.00	0.00	0.00	0.00	0.00	0.00	0.00	0.00	0.00	0.00
J Gasto Corriente		691,285,950.00	400,820,065.34	1,092,106,015.34	1,092,106,015.34	0.00	1,035,271,478.21	898,778,973.64	898,491,979.17	898,895,218.72	898,881,566.66	144,376,259.49	192,217,041.70
1000 Servicios Personales:													
1100 Remuneraciones al Personal de Carácter Permanente:		158,936,604.57	16,993,788.86	175,930,393.43	175,930,393.43	0.00	130,924,038.30	90,193,722.51	90,193,722.51	90,363,454.54	90,363,454.54	37,360,579.78	67,731,252.09
1113 Sueldos Base al Personal Permanente:		82,533,404.76	6,799,548.30	89,332,953.06	89,332,953.06	0.00	66,285,824.86	58,201,435.35	58,201,435.35	58,281,135.35	58,281,135.35	3,091,209.61	3,051,515.61
11302 Sueldo al Personal Docente:		48,340,058.60	6,799,548.30	55,139,606.90	55,139,606.90	0.00	39,854,762.25	25,513,421.42	25,513,421.42	25,513,421.42	25,513,421.42	7,311,283.93	7,606,861.98
11304 Sueldo al Personal de Confianza:		20,524,405.56	0.00	20,524,405.56	20,524,405.56	0.00	15,247,476.38	14,973,202.54	14,973,202.54	14,873,202.54	14,873,202.54	374,173.51	3,551,101.05
11311 Sueldo al Personal Sindicalizado:		15,668,942.00	0.00	15,668,942.00	15,668,942.00	0.00	11,183,646.33	10,694,711.39	10,694,711.39	10,809,171.39	10,809,171.39	708,931.03	1,271,731.01
1200 Remuneraciones al Personal de Carácter Transitorio:		9,225,409.68	3,617,423.04	12,842,832.72	12,842,832.72	0.00	9,632,124.54	4,451,066.25	4,451,066.25	4,451,066.25	4,451,066.25	5,101,038.89	6,331,786.47
122 Sueldos Base al Personal Eventual:		9,225,409.68	3,617,423.04	12,842,832.72	12,842,832.72	0.00	9,632,124.54	4,451,066.25	4,451,066.25	4,451,066.25	4,451,066.25	5,101,038.89	6,331,786.47
12201 Sueldo al Personal Eventual:		4,694,103.16	7,946,729.58	12,640,832.72	12,640,832.72	0.00	9,632,124.54	4,451,066.25	4,451,066.25	4,451,066.25	4,451,066.25	5,101,038.89	6,331,786.47
12204 Sueldo al Personal Interino:		4,531,306.52	-3,329,306.52	0.00	0.00	0.00	0.00	0.00	0.00	0.00	0.00	0.00	0.00
1300 Remuneraciones Adicionales y Especiales:		19,033,217.12	4,030,599.88	23,063,817.00	23,063,817.00	0.00	9,088,714.27	7,035,306.73	7,035,306.73	4,428,836.45	4,428,836.45	1,638,655.87	14,848,439.26
131 Primas por Años de Servicios Efectivos Prestados:		462,884.15	0.00	462,884.15	462,884.15	0.00	347,163.12	330,475.09	330,475.09	330,475.09	330,475.09	330,475.09	137,499.06
13101 Prima Quinquenal por Años de Servicios Efectivos Prestados:		462,884.15	0.00	462,884.15	462,884.15	0.00	347,163.12	330,475.09	330,475.09	330,475.09	330,475.09	330,475.09	137,499.06
132 Primas de Vacaciones, Dominical y Gratificación de Fin de Año:		15,715,400.80	0.00	15,715,400.80	15,715,400.80	0.00	3,465,822.55	2,404,894.21	2,404,894.21	0.00	0.00	1,463,577.55	13,110,406.67
13201 Primas de Vacaciones y Dominical:		3,223,308.10	0.00	3,223,308.10	3,223,308.10	0.00	1,440,467.61	2,404,894.21	2,404,894.21	0.00	0.00	1,639,867.61	818,391.97
13202 Aguinaldo o Gratificación de Fin de Año:		5,229,432.97	0.00	5,229,432.97	5,229,432.97	0.00	0.00	0.00	0.00	0.00	0.00	0.00	3,799,333.99
13205 Primas de Vacaciones y Dominical (Docente):		2,723,462.40	0.00	2,723,462.40	2,723,462.40	0.00	1,815,654.84	0.00	0.00	0.00	0.00	1,815,654.84	3,723,183.46
13206 Aguinaldo o Gratificación de Fin de Año (Docente):		4,539,137.33	0.00	4,539,137.33	4,539,137.33	0.00	0.00	0.00	0.00	0.00	0.00	0.00	1,539,137.31
134 Compensaciones:		3,674,892.10	4,030,599.88	7,705,492.00	7,705,492.00	0.00	5,276,026.60	4,898,832.43	4,898,832.43	4,098,383.36	4,098,383.36	1,377,615.26	2,615,513.55
13420 Compensaciones por Servicios Espectales:		677,028.68	4,999,618.37	5,676,647.05	5,676,647.05	0.00	5,276,026.60	4,898,283.26	4,898,283.26	4,098,383.36	4,098,383.36	1,377,615.26	1,578,764.64
13422 Compensación Fija:		959,109.44	-569,109.44	0.00	0.00	0.00	0.00	0.00	0.00	0.00	0.00	0.00	0.00
13425 Ajuste de Calendario:		2,028,752.98	0.00	2,028,752.98	2,028,752.98	0.00	0.00	201,456.67	201,456.67	0.00	0.00	0.00	1,022,338.91
1400 Seguridad Social:		29,240,875.47	-3,892,678.90	25,348,196.57	25,348,196.57	0.00	17,919,838.67	13,160,113.30	13,160,113.29	10,297,457.27	10,297,457.27	7,622,381.44	12,195,133.38
141 Aportaciones de Seguridad Social:		12,729,893.87	125,371.64	12,855,265.51	12,855,265.51	0.00	9,816,067.37	11,267,424.74	11,267,424.74	8,404,764.57	8,404,764.57	1,911,239.69	2,672,040.27
14101 Aportaciones al ISSSTE:		8,594,878.13	573,695.82	9,168,573.95	9,168,573.95	0.00	6,881,070.40	7,685,727.13	7,685,727.13	6,558,375.91	6,558,375.91	374,891.36	802,046.82
14105 Aportaciones al Seguro de Cesantía en Edad Avanzada y Vejez:		4,135,015.74	-448,324.18	3,686,691.56	3,686,691.56	0.00	2,932,996.77	2,581,697.61	2,581,697.61	1,846,392.63	1,846,392.63	1,095,044.11	1,104,943.95
142 Aportaciones a Fondos de Vivienda:		4,310,376.68	287,713.04	4,598,089.72	4,598,089.72	0.00	3,113,085.84	1,897,688.65	1,897,688.65	1,897,688.65	1,897,688.65	1,220,297.21	2,305,793.07
14201 Aportaciones al FOVISSSTE:		4,310,376.68	287,713.04	4,598,089.72	4,598,089.72	0.00	3,113,085.84	1,897,688.65	1,897,688.65	1,897,688.65	1,897,688.65	1,220,297.21	2,305,793.07



GOBIERNO CONSTITUCIONAL DEL ESTADO DE CHIAPAS

SECRETARÍA DE HACIENDA

Recursos Fiscales - Ingresos estatales (Clasificación Administrativa)

SISTEMA PRESUPUESTARIO 2018

(PESOS)

CIERRE SEPTIEMBRE 2018



EP-1A/01

Página 1 de 2

domingo, 30 de septiembre de 2018

Table with columns: UR, FI, FUN, SF, SFEPS, PP, OA, AI, PT, MPI, COGC, GASTO, TG, TR, FF, SFT, DESCRIPCIÓN, Presupuesto Aprobado, Modificación Neta, Presupuesto Modificado, Presupuesto Liberado, Presupuesto por Liberar, Presupuesto Ministrado, Presupuesto Comprometido Modificado, Presupuesto Devengado Modificado, Presupuesto Ejercido Modificado, Presupuesto Pagado Modificado, Disponibilidad Financiera Modificada, Disponible Presupuestario Modificado. Includes sub-totals for 'TOTAL FUENTE DE FINANCIAMIENTO' and 'TOTAL GLOBAL SUBFUENTE DE FINANCIAMIENTO'.



GOBIERNO CONSTITUCIONAL DEL ESTADO DE CHIAPAS
SECRETARÍA DE HACIENDA



Recurso Federales - Fondo de aportaciones para la educación tecnológica y de adultos (Clasificación Administrativa)
SISTEMA PRESUPUESTARIO 2018
(PESOS)
CIERRE SEPTIEMBRE 2018

EP-5326

Página 1 de 6

domingo, 30 de septiembre de 2018

UR	FI	FUN	SF	SSFP	PS	PO	AI	PT	MP	COGC	GASTO	TG	TR	FF	SFT	DESCRIPCIÓN	Presupuesto Aprobado	Modificación Neta	Presupuesto Modificado	Presupuesto Liberado	Presupuesto por Liberar	Presupuesto Ministrado	Presupuesto Comprometido Modificado	Presupuesto Devengado Modificado	Presupuesto Ejercido Modificado	Presupuesto Pagado Modificado	Disponibilidad Financiera Modificada	Disponible Presupuestario					
Gran Total																	175,285,950.00	320,066.20	175,606,016.20	175,606,016.20	0.00	123,113,848.20	99,958,997.45	20,697,426.78	92,113,789.73	92,113,789.73	30,988,059.55	75,617,018.83					
Total																	175,285,950.00	320,066.20	175,606,016.20	175,606,016.20	0.00	123,113,848.20	99,958,997.45	20,697,426.78	92,113,789.73	92,113,789.73	30,988,059.55	75,617,018.83					
TOTAL FUENTE DE FINANCIAMIENTO																	175,285,950.00	320,066.20	175,606,016.20	175,606,016.20	0.00	123,113,848.20	99,958,997.45	20,697,426.78	92,113,789.73	92,113,789.73	30,988,059.55	75,617,018.83					
TOTAL GLOBAL FUNCIÓN 5 Educación																	175,285,950.00	320,066.20	175,606,016.20	175,606,016.20	0.00	123,113,848.20	99,958,997.45	20,697,426.78	92,113,789.73	92,113,789.73	30,988,059.55	75,617,018.83					
TOTAL GLOBAL SUBFUENTE DE FINANCIAMIENTO F Recursos por Ingresos Excedentes																	0.00	320,066.20	320,066.20	320,066.20	0.00	320,066.20	0.00	0.00	0.00	0.00	0.00	0.00	0.00	0.00	0.00	0.00	0.00
INSTITUCIONALES																																	
01																Dirección de Planeación y Evaluación	0.00	320,066.20	320,066.20	320,066.20	0.00	320,066.20	0.00	0.00	0.00	0.00	0.00	0.00	0.00				
01 2																Desarrollo Social	0.00	320,066.20	320,066.20	320,066.20	0.00	320,066.20	0.00	0.00	0.00	0.00	0.00	0.00	0.00				
01 2 5																Educación	0.00	320,066.20	320,066.20	320,066.20	0.00	320,066.20	0.00	0.00	0.00	0.00	0.00	0.00	0.00				
01 2 5 2																Educación media superior	0.00	320,066.20	320,066.20	320,066.20	0.00	320,066.20	0.00	0.00	0.00	0.00	0.00	0.00	0.00				
01 2 5 2 1																Educación Profesional Técnica	0.00	320,066.20	320,066.20	320,066.20	0.00	320,066.20	0.00	0.00	0.00	0.00	0.00	0.00	0.00				
01 2 5 2 1 A																Programa Sectorial de Educación	0.00	320,066.20	320,066.20	320,066.20	0.00	320,066.20	0.00	0.00	0.00	0.00	0.00	0.00	0.00				
01 2 5 2 1 A 005																Programa de educación media	0.00	320,066.20	320,066.20	320,066.20	0.00	320,066.20	0.00	0.00	0.00	0.00	0.00	0.00	0.00				
01 2 5 2 1 A 005 01																Asignación Normal	0.00	320,066.20	320,066.20	320,066.20	0.00	320,066.20	0.00	0.00	0.00	0.00	0.00	0.00	0.00				
01 2 5 2 1 A 005 01 E03																Educación media superior de calidad	0.00	320,066.20	320,066.20	320,066.20	0.00	320,066.20	0.00	0.00	0.00	0.00	0.00	0.00	0.00				
01 2 5 2 1 A 005 01 E03 0001																Educación Profesional técnica	0.00	320,066.20	320,066.20	320,066.20	0.00	320,066.20	0.00	0.00	0.00	0.00	0.00	0.00	0.00				
01 2 5 2 1 A 005 01 E03 0001 000																Cobertura Estatal	0.00	320,066.20	320,066.20	320,066.20	0.00	320,066.20	0.00	0.00	0.00	0.00	0.00	0.00	0.00				
01 2 5 2 1 A 005 01 E03 0001 000 1										1000						Servicios Personales.	0.00	320,066.20	320,066.20	320,066.20	0.00	320,066.20	0.00	0.00	0.00	0.00	0.00	0.00	0.00				
01 2 5 2 1 A 005 01 E03 0001 000 1 1100										1100						Remuneraciones al Personal de Carácter Permanente.	0.00	0.00	0.00	0.00	0.00	0.00	0.00	0.00	0.00	0.00	0.00	0.00	0.00				
01 2 5 2 1 A 005 01 E03 0001 000 1 113										113						Sueldos Base al Personal Permanente.	0.00	0.00	0.00	0.00	0.00	0.00	0.00	0.00	0.00	0.00	0.00	0.00	0.00				
01 2 5 2 1 A 005 01 E03 0001 000 1 11304										11304	1	2	5826	F 6		Sueldo al Personal de Confianza.	0.00	0.00	0.00	0.00	0.00	0.00	0.00	0.00	0.00	0.00	0.00	0.00	0.00				
01 2 5 2 1 A 005 01 E03 0001 000 1 1400										1400						Seguridad Social.	0.00	53,666.20	53,666.20	53,666.20	0.00	53,666.20	0.00	0.00	0.00	0.00	0.00	0.00	0.00				
01 2 5 2 1 A 005 01 E03 0001 000 1 141										141						Aportaciones de Seguridad Social.	0.00	35,010.20	35,010.20	35,010.20	0.00	35,010.20	0.00	0.00	0.00	0.00	0.00	0.00	0.00				
01 2 5 2 1 A 005 01 E03 0001 000 1 14101										14101	1	2	5826	F 6		Aportaciones al ISSSTE.	0.00	26,560.00	26,560.00	26,560.00	0.00	26,560.00	0.00	0.00	0.00	0.00	0.00	0.00	0.00				
01 2 5 2 1 A 005 01 E03 0001 000 1 14105										14105	1	2	5826	F 6		Aportaciones al Seguro de Cesantía en Edad Avanzada y Vejez	0.00	8,450.20	8,450.20	8,450.20	0.00	8,450.20	0.00	0.00	0.00	0.00	0.00	0.00	0.00				
01 2 5 2 1 A 005 01 E03 0001 000 1 142										142						Aportaciones a Fondos de Vivienda.	0.00	13,320.00	13,320.00	13,320.00	0.00	13,320.00	0.00	0.00	0.00	0.00	0.00	0.00	0.00				
01 2 5 2 1 A 005 01 E03 0001 000 1 14201										14201	1	2	5826	F 6		Aportaciones al FONVSSSTE.	0.00	13,320.00	13,320.00	13,320.00	0.00	13,320.00	0.00	0.00	0.00	0.00	0.00	0.00	0.00				
01 2 5 2 1 A 005 01 E03 0001 000 1 143										143						Aportaciones al Sistema para el Retiro.	0.00	5,320.00	5,320.00	5,320.00	0.00	5,320.00	0.00	0.00	0.00	0.00	0.00	0.00	0.00				
01 2 5 2 1 A 005 01 E03 0001 000 1 14301										14301	1	2	5826	F 6		Aportaciones al Sistema de Ahorro para el Retiro.	0.00	5,320.00	5,320.00	5,320.00	0.00	5,320.00	0.00	0.00	0.00	0.00	0.00	0.00	0.00				
01 2 5 2 1 A 005 01 E03 0001 000 1 1500										1500						Otras Prestaciones Sociales y Económicas.	0.00	266,400.00	266,400.00	266,400.00	0.00	266,400.00	0.00	0.00	0.00	0.00	0.00	0.00	0.00				
01 2 5 2 1 A 005 01 E03 0001 000 1 154										154						Prestaciones Contributivas.	0.00	266,400.00	266,400.00	266,400.00	0.00	266,400.00	0.00	0.00	0.00	0.00	0.00	0.00	0.00				
01 2 5 2 1 A 005 01 E03 0001 000 1 15422										15422	1	2	5826	F 6		Otras Prestaciones Sociales y Económicas CONALEP-CHIAPAS).	0.00	266,400.00	266,400.00	266,400.00	0.00	266,400.00	0.00	0.00	0.00	0.00	0.00	0.00	0.00				
01 2 5 2 1 A 005 01 E03 0001 000 1 159										159						Otras Prestaciones Sociales y Económicas.	0.00	0.00	0.00	0.00	0.00	0.00	0.00	0.00	0.00	0.00	0.00	0.00	0.00				
01 2 5 2 1 A 005 01 E03 0001 000 1 15906										15906	1	2	5826	F 6		Previsión Social Múltiple.	0.00	0.00	0.00	0.00	0.00	0.00	0.00	0.00	0.00	0.00	0.00	0.00	0.00				
01 2 5 2 1 A 005 01 E03 0001 000 1 15907										15907	1	2	5826	F 6		Despensa	0.00	0.00	0.00	0.00	0.00	0.00	0.00	0.00	0.00	0.00	0.00	0.00	0.00				
01 2 5 2 1 A 005 01 E03 0001 000 1 1700										1700						Pago de Estímulos a Servidores Públicos.	0.00	0.00	0.00	0.00	0.00	0.00	0.00	0.00	0.00	0.00	0.00	0.00	0.00				
01 2 5 2 1 A 005 01 E03 0001 000 1 171										171						Estímulos.	0.00	0.00	0.00	0.00	0.00	0.00	0.00	0.00	0.00	0.00	0.00	0.00	0.00				
01 2 5 2 1 A 005 01 E03 0001 000 1 17102										17102	1	2	5826	F 6		Estímulos al Personal.	0.00	0.00	0.00	0.00	0.00	0.00	0.00	0.00	0.00	0.00	0.00	0.00	0.00				
01 2 5 2 1 A 005 01 E03 0001 000 2 1000										1000						Servicios Personales.	0.00	0.00	0.00	0.00	0.00	0.00	0.00	0.00	0.00	0.00	0.00	0.00	0.00				
01 2 5 2 1 A 005 01 E03 0001 000 2 1100										1100						Remuneraciones al Personal de Carácter Permanente.	0.00	0.00	0.00	0.00	0.00	0.00	0.00	0.00	0.00	0.00	0.00	0.00	0.00				
01 2 5 2 1 A 005 01 E03 0001 000 2 113										113						Sueldos Base al Personal Permanente.	0.00	0.00	0.00	0.00	0.00	0.00	0.00	0.00	0.00	0.00	0.00	0.00	0.00				
01 2 5 2 1 A 005 01 E03 0001 000 2 11302										11302	1	2	5826	F 6		Sueldo al Personal Docente.	0.00	0.00	0.00	0.00	0.00	0.00	0.00	0.00	0.00	0.00	0.00	0.00	0.00				
01 2 5 2 1 A 005 01 E03 0001 000 2 1700										1700						P																	


GOBIERNO CONSTITUCIONAL DEL ESTADO DE CHIAPAS
SECRETARÍA DE HACIENDA

Otros Recursos - Impuesto a la Venta Final de Gasolinario y Diesel (Clasificación Administrativa)
SISTEMA PRESUPUESTARIO 2018
(PESOS)
CIERRE SEPTIEMBRE 2018

domingo, 30 de septiembre de 2018

UR	FI	FUN	SF	SSF	PS	PP	OA	AI	PT	MPI	COGC	GASTO	TG	TR	FF	SFT	DESCRIPCIÓN	Presupuesto Aprobado	Modificación Neta	Presupuesto Modificado	Presupuesto Liberado	Presupuesto por Liberar	Presupuesto Ministrado	Presupuesto Comprometido Modificado	Presupuesto Devengado Modificado	Presupuesto Ejercido Modificado	Presupuesto Pagado Modificado	Disponibilidad Financiera Modificada	Disponible Presupuestario Modificado	
Gran Total																		417,449.43	0.00	417,449.43	417,449.43	0.00	361,967.61	310,600.72	285,241.92	260,121.52	258,499.46	101,046.00	105,780.71	
Total																		417,449.43	0.00	417,449.43	417,449.43	0.00	361,967.61	310,600.72	285,241.92	260,121.52	258,499.46	101,046.00	105,780.71	
TOTAL FUENTE DE FINANCIAMIENTO																		417,449.43	0.00	417,449.43	417,449.43	0.00	361,967.61	310,600.72	285,241.92	260,121.52	258,499.46	101,046.00	105,780.71	
TOTAL GLOBAL FUNCIÓN 5 Educación																		417,449.43	0.00	417,449.43	417,449.43	0.00	361,967.61	310,600.72	285,241.92	260,121.52	258,499.46	101,046.00	105,780.71	
TOTAL GLOBAL SUBFUENTE DE FINANCIAMIENTO 5 Recursos del Ejercicio																		417,449.43	0.00	417,449.43	417,449.43	0.00	361,967.61	310,600.72	285,241.92	260,121.52	258,499.46	101,046.00	105,780.71	
INSTITUCIONALES																		417,449.43	0.00	417,449.43	417,449.43	0.00	361,967.61	310,600.72	285,241.92	260,121.52	258,499.46	101,046.00	105,780.71	
01																	Dirección de Planeación y Evaluación	417,449.43	0.00	417,449.43	417,449.43	0.00	361,967.61	310,600.72	285,241.92	260,121.52	258,499.46	101,046.00	105,780.71	
01 2																	Desarrollo Social	417,449.43	0.00	417,449.43	417,449.43	0.00	361,967.61	310,600.72	285,241.92	260,121.52	258,499.46	101,046.00	105,780.71	
01 2 5																	Educación	417,449.43	0.00	417,449.43	417,449.43	0.00	361,967.61	310,600.72	285,241.92	260,121.52	258,499.46	101,046.00	105,780.71	
01 2 5 2																	Educación media superior	417,449.43	0.00	417,449.43	417,449.43	0.00	361,967.61	310,600.72	285,241.92	260,121.52	258,499.46	101,046.00	105,780.71	
01 2 5 2 1																	Educación Profesional Técnica	417,449.43	0.00	417,449.43	417,449.43	0.00	361,967.61	310,600.72	285,241.92	260,121.52	258,499.46	101,046.00	105,780.71	
01 2 5 2 1 A																	Programa Sectorial de Educación	417,449.43	0.00	417,449.43	417,449.43	0.00	361,967.61	310,600.72	285,241.92	260,121.52	258,499.46	101,046.00	105,780.71	
01 2 5 2 1 A 005																	Programa de educación media	417,449.43	0.00	417,449.43	417,449.43	0.00	361,967.61	310,600.72	285,241.92	260,121.52	258,499.46	101,046.00	105,780.71	
01 2 5 2 1 A 005 01																	Asignación Normal	417,449.43	0.00	417,449.43	417,449.43	0.00	361,967.61	310,600.72	285,241.92	260,121.52	258,499.46	101,046.00	105,780.71	
01 2 5 2 1 A 005 01 E03																	Educación media superior de calidad	417,449.43	0.00	417,449.43	417,449.43	0.00	361,967.61	310,600.72	285,241.92	260,121.52	258,499.46	101,046.00	105,780.71	
01 2 5 2 1 A 005 01 E03 1001																	Educación Profesional Técnica	417,449.43	0.00	417,449.43	417,449.43	0.00	361,967.61	310,600.72	285,241.92	260,121.52	258,499.46	101,046.00	105,780.71	
01 2 5 2 1 A 005 01 E03 1001 000																	Cobertura Estatal	417,449.43	0.00	417,449.43	417,449.43	0.00	361,967.61	310,600.72	285,241.92	260,121.52	258,499.46	101,046.00	105,780.71	
01 2 5 2 1 A 005 01 E03 1001 000 0																	Materiales y Suministros.	65,020.90	51,099.93	116,120.83	116,120.83	0.00	80,699.72	37,751.66	33,881.00	15,415.94	15,415.94	4,748.77	82,372.17	
01 2 5 2 1 A 005 01 E03 1001 000 0																	Materiales de Administración, Emisión de Documentos y Artículos Oficiales.	22,518.14	51,269.00	73,807.14	73,807.14	0.00	49,055.11	32,252.16	37,852.16	15,061.50	14,616.44	31,523.91	40,711.48	
01 2 5 2 1 A 005 01 E03 1001 000 0																	Materiales, Útiles y Equipos Menores de Oficina.	6,526.79	20,603.77	26,332.56	26,332.56	0.00	18,210.22	14,616.44	14,616.44	14,616.44	14,616.44	3,593.74	12,016.12	
01 2 5 2 1 A 005 01 E03 1001 000 0																	Materiales y Útiles de Oficina.	6,526.79	20,603.77	26,332.56	26,332.56	0.00	18,210.22	14,616.44	14,616.44	14,616.44	14,616.44	3,593.74	12,016.12	
01 2 5 2 1 A 005 01 E03 1001 000 0																	Materiales, Útiles y Equipos Menores de Tecnologías de la Información y Comunicaciones.	9,751.32	16,364.00	26,115.32	26,115.32	0.00	17,313.49	17,890.66	17,890.66	0.00	0.00	17,313.49	6,724.66	
01 2 5 2 1 A 005 01 E03 1001 000 0																	Materiales y Útiles Consumibles para el Procesamiento en Equipos y Bienes Informáticos.	9,751.32	16,364.00	26,115.32	26,115.32	0.00	17,313.49	17,890.66	17,890.66	0.00	0.00	17,313.49	6,724.66	
01 2 5 2 1 A 005 01 E03 1001 000 0																	Material de Limpieza.	4,238.03	15,001.23	19,239.26	19,239.26	0.00	13,531.70	445.06	445.06	445.06	445.06	0.00	13,676.64	14,791.20
01 2 5 2 1 A 005 01 E03 1001 000 0																	Material de Limpieza.	4,238.03	15,001.23	19,239.26	19,239.26	0.00	13,531.70	445.06	445.06	445.06	445.06	0.00	13,676.64	14,791.20
01 2 5 2 1 A 005 01 E03 1001 000 0																	Alimentos y Utensilios.	8,387.60	0.00	8,387.60	8,387.60	0.00	6,250.73	789.50	789.50	789.50	789.50	5,411.23	7,586.18	
01 2 5 2 1 A 005 01 E03 1001 000 0																	Productos Alimenticios para Personas.	8,387.60	0.00	8,387.60	8,387.60	0.00	6,250.73	789.50	789.50	789.50	789.50	5,411.23	7,586.18	
01 2 5 2 1 A 005 01 E03 1001 000 0																	Productos Alimenticios para Personas.	8,387.60	0.00	8,387.60	8,387.60	0.00	6,250.73	789.50	789.50	789.50	789.50	5,411.23	7,586.18	
01 2 5 2 1 A 005 01 E03 1001 000 0																	Materiales y Artículos de Construcción y de Reparación.	14,001.76	10,805.00	24,806.76	24,806.76	0.00	17,083.40	0.00	0.00	0.00	0.00	17,083.40	15,088.76	
01 2 5 2 1 A 005 01 E03 1001 000 0																	Material Eléctrico y Electrónico.	4,501.44	10,065.00	14,506.44	14,506.44	0.00	8,381.00	0.00	0.00	0.00	0.00	8,381.00	14,506.44	
01 2 5 2 1 A 005 01 E03 1001 000 0																	Material Eléctrico y Electrónico.	4,501.44	10,065.00	14,506.44	14,506.44	0.00	8,381.00	0.00	0.00	0.00	0.00	8,381.00	14,506.44	
01 2 5 2 1 A 005 01 E03 1001 000 0																	Otros Materiales y Artículos de Construcción y Reparación.	9,502.32	0.00	9,502.32	9,502.32	0.00	9,502.32	0.00	0.00	0.00	0.00	9,502.32	7,502.32	
01 2 5 2 1 A 005 01 E03 1001 000 0																	Otros Materiales y Artículos de Construcción y Reparación.	9,502.32	0.00	9,502.32	9,502.32	0.00	9,502.32	0.00	0.00	0.00	0.00	9,502.32	7,502.32	
01 2 5 2 1 A 005 01 E03 1001 000 0																	Otros Materiales y Artículos de Construcción y Reparación.	9,502.32	0.00	9,502.32	9,502.32	0.00	9,502.32	0.00	0.00	0.00	0.00	9,502.32	7,502.32	
01 2 5 2 1 A 005 01 E03 1001 000 0																	Productos Químicos, Farmacéuticos y de Laboratorio.	1,111.35	-1,111.35	0.00	0.00	0.00	0.00	0.00	0.00	0.00	0.00	0.00	0.00	
01 2 5 2 1 A 005 01 E03 1001 000 0																	Fertilizantes, Pesticidas y Otros Agroquímicos.	949.11	-949.11	0.00	0.00	0.00	0.00	0.00	0.00	0.00	0.00	0.00		
01 2 5 2 1 A 005 01 E03 1001 000 0																	Plaguicidas, Ahonos y Fertilizantes.	949.11	-949.11	0.00	0.00	0.00	0.00	0.00	0.00	0.00	0.00	0.00		
01 2 5 2 1 A 005 01 E03 1001 000 0																	Medicinas y Productos Farmacéuticos.	162.04	-162.04	0.00	0.00	0.00	0.00	0.00	0.00	0.00	0.00	0.00		
01 2 5 2 1 A 005 01 E03 1001 000 0																	Medicinas y Productos Farmacéuticos.	162.04	-162.04	0.00	0.00	0.00	0.00	0.00	0.00	0.00	0.00	0.00		
01 2 5 2 1 A 005 01 E03 1001 000 0																	Combustibles, Lubrificantes y Aditivos.	10,838.16	-997.91	9,840.25	9,840.25	0.00	7,280.10	0.00	0.00	0.00	0.00	7,280.10	9,840.25	
01 2 5 2 1 A 005 01 E03 1001 000 0																	Combustibles, Lubrificantes y Aditivos.	10,838.16	-997.91	9,840.25	9,840.25	0.00	7,280.10	0.00	0.00	0.00	0.00	7,280.10	9,840.25	
01 2 5 2 1 A 005 01 E03 1001 000 0																	Combustibles.	261.11	0.00	2										

ESTADO DEL EJERCICIO DEL PRESUPUESTO
CIERRE A SEPTIEMBRE DE 2018
CONALEP Chiapas



(Pesos)

CAPÍTULOS / CONCEPTOS	PRESUPUESTO AUTORIZADO				COMPROMETIDO	DEVENGADO	EJERCIDO	PAGADO	CRÉDITO DISPONIBLE PARA COMPROMETER (Modificado-Comprometido)	CRÉDITO DISPONIBLE (Modificado-Devengado)
	PRESUPUESTO DE EGRESOS APROBADO	AMPLIACIONES	REDUCCIONES	MODIFICADO						
TOTAL	620,511,876.11	880,262,231.65	465,502,629.55	1,035,271,478.21	898,778,973.64	898,491,979.17	890,895,218.72	890,881,566.66	136,492,504.57	136,779,499.94
Servicios Personales.	93,507,810.34	41,786,826.76	14,370,600.80	120,924,036.30	90,198,722.51	90,198,722.51	83,563,456.54	83,563,456.54	30,725,313.79	30,725,313.79
Remuneraciones al Personal de Carácter Permanente.	57,784,187.97	11,664,462.36	3,162,825.37	66,285,824.96	58,281,435.35	58,281,435.35	58,281,435.35	58,281,435.35	8,004,389.61	8,004,389.61
Remuneraciones al Personal de Carácter Transitorio.	3,248,479.89	9,993,066.75	3,609,422.10	9,632,124.54	4,451,086.25	4,451,086.25	4,451,086.25	4,451,086.25	5,181,038.29	5,181,038.29
Remuneraciones Adicionales y Especiales.	4,315,639.80	5,699,998.47	926,924.00	9,088,714.27	7,035,306.73	7,035,306.73	4,428,858.45	4,428,858.45	2,053,407.54	2,053,407.54
Seguridad Social.	18,812,448.93	4,304,619.03	5,197,229.33	17,919,838.63	13,160,113.39	13,160,113.39	10,297,457.22	10,297,457.22	4,759,725.24	4,759,725.24
Otras Prestaciones Sociales y Económicas.	5,183,674.83	8,913,478.40	1,474,200.00	12,622,953.23	4,893,267.50	4,893,267.50	4,517,845.50	4,517,845.50	7,729,685.73	7,729,685.73
Pago de Estímulos a Servidores Públicos.	4,163,378.92	1,211,201.75	0.00	5,374,580.67	2,377,513.29	2,377,513.29	1,586,773.77	1,586,773.77	2,997,067.38	2,997,067.38
Materiales y Suministros.	510,414,644.56	757,881,177.93	440,280,498.37	828,015,324.12	722,331,611.85	722,331,611.85	721,824,159.48	721,823,714.42	105,683,712.27	105,683,712.27
Materiales de Administración, Emisión de Documentos y Artículos Oficiales.	205,416,314.05	555,795,363.51	118,140,503.17	643,071,174.39	537,382,042.46	537,382,042.46	537,363,089.86	537,362,644.80	105,689,131.93	105,689,131.93
Alimentos y Utensilios.	145,630.96	0.00	44,267.62	101,363.34	115,464.45	115,464.45	91,457.94	91,457.94	-14,101.11	-14,101.11
Materiales y Artículos de Construcción y de Reparación.	201,201,110.63	163,967,524.61	220,354,150.50	144,814,484.74	144,626,670.96	144,626,670.96	144,624,752.03	144,624,752.03	187,813.78	187,813.78
Productos Químicos, Farmacéuticos y de Laboratorio.	156,748.26	139,623.82	114,576.46	181,795.62	190,230.00	190,230.00	156,630.00	156,630.00	-8,434.38	-8,434.38
Combustibles, Lubricantes y Aditivos.	1,342,064.54	56,577.29	664,124.98	734,516.85	1,110,961.29	1,110,961.29	715,436.96	715,436.96	-376,444.44	-376,444.44
Vestuario, Blancos, Prendas de Protección y Artículos Deportivos.	100,081,012.04	10,053,619.70	100,081,012.04	10,053,619.70	10,053,619.70	10,053,619.70	10,053,619.70	10,053,619.70	0.00	0.00
Herramientas, Refacciones y Accesorios Menores.	2,071,764.08	27,868,469.00	881,863.60	29,058,369.48	28,852,622.99	28,852,622.99	28,819,172.99	28,819,172.99	205,746.49	205,746.49
Servicios Generales.	16,589,421.21	80,594,226.96	10,851,530.38	86,332,117.79	86,248,639.28	85,961,644.81	85,507,602.70	85,494,395.70	83,478.51	370,472.98
Servicios Básicos.	4,892,629.83	210,433.28	3,259,762.57	1,843,300.54	1,599,339.51	1,594,151.71	1,456,804.14	1,443,597.14	243,961.03	249,148.83
Servicios de Arrendamiento.	529,826.67	0.00	383,592.34	146,234.33	165,198.40	165,198.40	135,107.07	135,107.07	-18,964.07	-18,964.07
Servicios Profesionales, Científicos, Técnicos y Otros Servicios.	4,558,733.94	31,391.92	2,782,726.49	1,807,399.37	1,747,371.86	1,747,371.66	1,696,751.58	1,696,751.58	60,027.71	60,027.71
Servicios Financieros, Bancarios y Comerciales.	21,189.51	0.00	12,370.24	8,819.27	13,204.04	13,204.04	6,375.36	6,375.36	-4,384.77	-4,384.77
Servicios de Instalación, Reparación, Mantenimiento y Conservación.	3,472,000.62	80,042,790.05	2,692,797.07	80,821,993.60	80,732,561.26	80,732,561.26	80,555,533.22	80,555,533.22	89,432.34	89,432.34
Servicios de Comunicación Social y Publicidad.	98,960.31	0.00	17,938.24	81,022.07	88,383.46	88,383.46	59,913.46	59,913.46	-7,361.39	-7,361.39
Servicios de Traslado y Viáticos.	2,804,150.88	309,611.71	1,601,010.46	1,512,752.13	1,778,499.65	1,496,692.98	1,496,692.98	1,496,692.98	-265,747.52	16,059.15
Servicios Oficiales.	162,281.88	0.00	71,332.97	90,948.91	106,038.30	106,038.30	82,491.89	82,491.89	-15,089.39	-15,089.39
Otros Servicios Generales.	49,647.57	0.00	30,000.00	19,647.57	18,043.00	18,043.00	17,933.00	17,933.00	1,604.57	1,604.57

Ing. Marco Antonio González Martínez
Director General de Conalep Chiapas