



Tuxtla Gutiérrez, Chiapas a 09 de Julio del 2019  
 Oficio No. CONALEP.DG/100.6/182/226/19

**C.P. ROBERTO COUTIÑO ESPINOSA**  
**DIRECTOR DE CONTABILIDAD GUBERNAMENTAL**  
**DE LA SECRETARÍA DE HACIENDA**  
**TUXTLA GUTIÉRREZ, CHIAPAS.**  
**PRESENTE.**

Por medio del presente, envío a usted la información correspondiente a los **Formatos de Información Financiera y Presupuestal de la Cuenta de la Hacienda Pública Estatal correspondiente al 2º. Trimestre del año 2019,** del Conalep Chiapas.

Sin otro particular de momento, reciba un cordial saludo



**ATENTAMENTE**

*Carlos Aymer Albores Constantino*  
**MTRO. CARLOS AYMER ALBORES CONSTANTINO**  
**DIRECTOR GENERAL.**



C.c.p.- Director de Administración de los recursos. - Para su conocimiento. - Presente.  
 Jefe de Seguimiento y Control Presupuestal. - Mismo Fin.  
 CAAC/DLO/MAVB/JAPP



GOBIERNO CONSTITUCIONAL DEL ESTADO DE CHIAPAS

CONALEP CHIAPAS

SISTEMA CONTABLE 2019

ESTADO ANALÍTICO DE INGRESOS

DEL 1o. DE ENERO AL 30 DE JUNIO DE 2019

Página 1 de 1

Fecha:

09/07/2019

RUBRO DE INGRESOS	INGRESO					DIFERENCIA
	ESTIMADO	AMPLIACIONES Y REDUCCIONES	MODIFICADO	DEVENGADO	RECAUDADO	(RECAUDADO - ESTIMADO)
Impuestos	0.00	0.00	0.00	0.00	0.00	0.00
Cuotas y Aportaciones de Seguridad Social	0.00	0.00	0.00	0.00	0.00	0.00
Contribuciones de Mejoras	0.00	0.00	0.00	0.00	0.00	0.00
Derechos	0.00	0.00	0.00	0.00	0.00	0.00
Productos	0.00	910.54	910.54	910.54	910.54	910.54
Aprovechamientos	0.00	0.00	0.00	0.00	0.00	0.00
Ingresos por Venta de Bienes, Prestación de Servicios y Otros Ingresos	0.00	11,618,845.15	11,618,845.15	11,618,845.15	11,618,845.15	11,618,845.15
Participaciones, Aportaciones, Convenios, Incentivos Derivados de la Colaboración Fiscal y Fondos Distintos de Aportaciones	0.00	0.00	0.00	0.00	0.00	0.00
Transferencias, Asignaciones, Subsidios y Subvenciones, y Pensiones y Jubilaciones	0.00	0.00	0.00	0.00	0.00	0.00
Ingresos Derivados de Financiamientos	0.00	0.00	0.00	0.00	0.00	0.00
<b>Total</b>	<b>0.00</b>	<b>11,619,755.69</b>	<b>11,619,755.69</b>	<b>11,619,755.69</b>	<b>11,619,755.69</b>	
<b>Ingresos Excedentes</b>						<b>11,619,755.69</b>

RUBRO DE INGRESOS	INGRESO					DIFERENCIA
	ESTIMADO	AMPLIACIONES Y REDUCCIONES	MODIFICADO	DEVENGADO	RECAUDADO	(RECAUDADO - ESTIMADO)
<b>Ingresos del Poder Ejecutivo Federal o Estatal y de los Municipios</b>	<b>0.00</b>	<b>910.54</b>	<b>910.54</b>	<b>910.54</b>	<b>910.54</b>	<b>910.54</b>
Impuestos	0.00	0.00	0.00	0.00	0.00	0.00
Cuotas y Aportaciones de Seguridad Social	0.00	0.00	0.00	0.00	0.00	0.00
Contribuciones de Mejoras	0.00	0.00	0.00	0.00	0.00	0.00
Derechos	0.00	0.00	0.00	0.00	0.00	0.00
Productos	0.00	910.54	910.54	910.54	910.54	910.54
Aprovechamientos	0.00	0.00	0.00	0.00	0.00	0.00
Participaciones, Aportaciones, Convenios, Incentivos Derivados de la Colaboración Fiscal y Fondos Distintos de Aportaciones	0.00	0.00	0.00	0.00	0.00	0.00
Transferencias, Asignaciones, Subsidios y Subvenciones, y Pensiones y Jubilaciones	0.00	0.00	0.00	0.00	0.00	0.00
<b>Ingresos de los Entes públicos de los Poderes Legislativo y Judicial, de los Órganos Autónomos y del Sector Paraestatal o Paramunicipal, así como de las Empresas Productivas del Estado</b>	<b>0.00</b>	<b>11,618,845.15</b>	<b>11,618,845.15</b>	<b>11,618,845.15</b>	<b>11,618,845.15</b>	<b>11,618,845.15</b>
Cuotas y Aportaciones de Seguridad Social	0.00	0.00	0.00	0.00	0.00	0.00
Productos	0.00	0.00	0.00	0.00	0.00	0.00
Ingresos por Venta de Bienes, Prestación de Servicios y Otros Ingresos	0.00	11,618,845.15	11,618,845.15	11,618,845.15	11,618,845.15	11,618,845.15
Transferencias, Asignaciones, Subsidios y Subvenciones, y Pensiones y Jubilaciones	0.00	0.00	0.00	0.00	0.00	0.00
<b>Ingresos Derivados de Financiamiento</b>	<b>0.00</b>	<b>0.00</b>	<b>0.00</b>	<b>0.00</b>	<b>0.00</b>	<b>0.00</b>
Ingresos Derivados de Financiamientos	0.00	0.00	0.00	0.00	0.00	0.00
<b>Total</b>	<b>0.00</b>	<b>11,619,755.69</b>	<b>11,619,755.69</b>	<b>11,619,755.69</b>	<b>11,619,755.69</b>	
<b>Ingresos Excedentes</b>						<b>11,619,755.69</b>

Mtro. Carlos Aymer Albores Constantino  
Director General de Conalep Chiapas

C.P. David López Ocaña  
Director de Administración de los Recursos

"Bajo protesta de decir verdad declaramos que los Estados Financieros y sus notas, son razonablemente correctos y son responsabilidad del emisor".



GOBIERNO CONSTITUCIONAL DEL ESTADO DE CHIAPAS

CONALEP CHIAPAS

SISTEMA CONTABLE 2019

ENDEUDAMIENTO NETO

DEL 1o. DE ENERO AL 31 DE MARZO DE 2019

Página 1 de 1

Fecha:

08/04/2019

IDENTIFICACIÓN DE CRÉDITO O INSTRUMENTO	CONTRATACIÓN/ COLOCACIÓN	AMORTIZACIÓN	ENDEUDAMIENTO NETO
CRÉDITOS BANCARIOS			

TOTAL CRÉDITOS BANCARIOS

OTROS INSTRUMENTOS DE DEUDA

**NO APLICA**

TOTAL OTROS INSTRUMENTOS DE DEUDA  
TOTAL

  
C.P. David López Ocaña

Director de Administración de los Recursos

  
Lic. Eduardo Martín Morgado Sinta

Jefe de Recursos Financieros

"Bajo protesta de decir verdad declaramos que los Estados Financieros y sus notas, son razonablemente correctos y son responsabilidad del emisor".



GOBIERNO CONSTITUCIONAL DEL ESTADO DE CHIAPAS

CONALEP CHIAPAS

SISTEMA CONTABLE 2019

INTERESES DE LA DEUDA

DEL 1o. DE ENERO AL 31 DE MARZO DE 2019

Fecha:

Página 1 de 1

08/04/2019

IDENTIFICACIÓN DE CRÉDITO O INSTRUMENTO	DEVENGADO	PAGADO
CRÉDITOS BANCARIOS		

TOTAL DE INTERESES DE CRÉDITOS BANCARIOS

OTROS INSTRUMENTOS DE DEUDA
-----------------------------

TOTAL DE INTERESES DE OTROS INSTRUMENTOS DE DEUDA

TOTAL

**NO APLICA**

  
C.P. David López Ocaña

Director de Administración de los Recursos

  
Lic. Eduardo Martín Morgado Sinta

Jefe de Recursos Financieros

"Bajo protesta de decir verdad declaramos que los Estados Financieros y sus notas, son razonablemente correctos y son responsabilidad del emisor".

---

**INFORMACIÓN ARMONIZADA  
CONAC**

---



GOBIERNO DEL ESTADO DE CHIAPAS  
RAMO O DEPENDENCIA: CONALEP Chiapas

ESTADO ANALÍTICO DEL EJERCICIO DEL PRESUPUESTO DE EGRESOS CLASIFICACIÓN POR OBJETO DEL GASTO  
(CAPITULOS Y CONCEPTOS)  
DEL 1 DE ENERO AL 30 DE JUNIO DE 2019

(Pesos)

RPA-1

CAPG	CG	DESCRIPCIÓN	PRESUPUESTO DE EGRESOS					SUB EJERCICIO
			APROBADO	AMPLIACIONES - REDUCCIONES	MODIFICADO	DEVENGADO	PAGADO	
1000		<b>Servicios Personales.</b>	<b>164,635,611.86</b>	<b>15,557,136.40</b>	<b>180,192,748.26</b>	<b>67,383,233.68</b>	<b>59,372,057.79</b>	<b>112,809,514.58</b>
	1100	Remuneraciones al Personal de Carácter Permanente.	87,197,552.80	-1,825,935.16	85,371,617.64	40,746,698.71	40,621,294.93	44,624,918.93
	1200	Remuneraciones al Personal de Carácter Transitorio.	2,884,957.08	7,439,668.68	10,324,625.76	2,839,611.20	2,839,611.20	7,485,014.56
	1300	Remuneraciones Adicionales y Especiales.	30,953,970.71	1,192,438.36	32,146,409.07	11,789,495.97	8,557,873.96	20,356,913.10
	1400	Seguridad Social.	35,768,742.90	-9,850,817.28	25,917,925.62	5,329,669.63	2,183,066.00	20,588,255.99
	1500	Otras Prestaciones Sociales y Económicas.	7,560,388.37	13,272,250.31	20,832,638.68	5,653,071.56	4,929,811.70	15,179,567.12
	1700	Pago de Estímulos a Servidores Públicos.	270,000.00	5,329,531.49	5,599,531.49	1,024,686.61	240,400.00	4,574,844.88
2000		<b>Materiales y Suministros.</b>	<b>16,974,342.02</b>	<b>-7,449,698.88</b>	<b>9,524,643.14</b>	<b>2,052,113.49</b>	<b>2,004,616.81</b>	<b>7,472,529.65</b>
	2100	Materiales de Administración, Emisión de Documentos y Artículos Oficiales.	14,070,296.35	-8,665,671.00	5,404,625.35	1,684,413.40	1,684,157.05	3,720,211.95
	2200	Alimentos y Utensilios.	158,961.59	0.00	158,961.59	61,711.05	57,592.14	97,250.54
	2400	Materiales y Artículos de Construcción y de Reparación.	291,865.44	929,988.63	1,221,854.07	46,575.43	10,634.01	1,175,278.64
	2500	Productos Químicos, Farmacéuticos y de Laboratorio.	290,666.80	-217,666.80	73,000.00	3,680.00	0.00	69,320.00
	2600	Combustibles, Lubricantes y Aditivos.	1,533,429.08	-267,023.26	1,266,405.82	180,842.82	180,842.82	1,085,563.00
	2700	Vestuario, Blancos, Prendas de Protección y Artículos Deportivos.	8,000.00	5,000.00	13,000.00	0.00	0.00	13,000.00
	2900	Herramientas, Refacciones y Accesorios Menores.	621,122.76	765,673.55	1,386,796.31	74,890.79	71,390.79	1,311,905.52
3000		<b>Servicios Generales.</b>	<b>19,305,420.69</b>	<b>-8,107,437.52</b>	<b>11,197,983.17</b>	<b>4,636,636.22</b>	<b>4,218,378.29</b>	<b>6,561,346.95</b>
	3100	Servicios Básicos.	13,504,483.15	-10,771,004.74	2,733,478.41	1,386,865.41	1,357,111.49	1,346,613.00
	3200	Servicios de Arrendamiento.	306,209.36	139,595.18	445,804.54	127,658.72	127,658.72	318,145.82
	3300	Servicios Profesionales, Científicos, Técnicos y Otros Servicios.	2,240,180.74	1,004,047.99	3,244,228.73	1,389,156.55	1,389,156.55	1,855,072.18
	3400	Servicios Financieros, Bancarios y Comerciales.	18,200.90	10,000.00	28,200.90	5,621.00	494.16	22,579.90
	3500	Servicios de Instalación, Reparación, Mantenimiento y Conservación.	1,208,583.76	1,638,716.42	2,847,300.18	874,467.15	532,791.81	1,972,833.03
	3600	Servicios de Comunicación Social y Publicidad.	214,563.78	23,599.51	238,163.29	145,080.45	104,675.62	93,082.84
	3700	Servicios de Traslado y Viáticos.	1,532,761.37	-104,613.04	1,428,148.33	586,300.31	586,300.31	841,848.02
	3800	Servicios Oficiales.	257,646.45	-47,778.84	209,867.61	107,504.63	106,207.63	102,362.98
	3900	Otros Servicios Generales.	22,791.18	0.00	22,791.18	13,982.00	13,982.00	8,809.18

*Ch*



GOBIERNO DEL ESTADO DE CHIAPAS  
RAMO O DEPENDENCIA: CONALEP Chiapas

ESTADO ANALÍTICO DEL EJERCICIO DEL PRESUPUESTO DE EGRESOS CLASIFICACIÓN POR OBJETO DEL GASTO  
(CAPITULOS Y CONCEPTOS)  
DEL 1 DE ENERO AL 30 DE JUNIO DE 2019

(Pesos)

RPA-1

CAPG	CG	DESCRIPCIÓN	PRESUPUESTO DE EGRESOS					SUB EJERCICIO
			APROBADO	AMPLIACIONES REDUCCIONES	MODIFICADO	DEVENGADO	PAGADO	
<b>TOTAL DEL GASTO:</b>			200,915,374.57	0.00	200,915,374.57	74,071,983.39	65,595,052.89	126,843,391.18

*Oh*

*|*



GOBIERNO DEL ESTADO DE CHIAPAS  
RAMO O DEPENDENCIA: CONALEP Chiapas

ESTADO ANALÍTICO DEL EJERCICIO DEL PRESUPUESTO DE EGRESOS CLASIFICACIÓN ECONÓMICA POR TIPO  
DE GASTO  
DEL 1 DE ENERO AL 30 DE JUNIO DE 2019

(Pesos)

RPA-2

CONCEPTO	PRESUPUESTO DE EGRESOS					SUB EJERCICIO
	APROBADO	AMPLIACIONES - REDUCCIONES	MODIFICADO	DEVENGADO	PAGADO	
GASTO CORRIENTE	200,915,374.57	0.00	200,915,374.57	74,071,983.39	65,595,052.89	126,843,391.18
GASTO DE CAPITAL	0.00	0.00	0.00	0.00	0.00	0.00
AMORTIZACIÓN DE LA DEUDA Y DISMINUCIÓN DE PASIVOS	0.00	0.00	0.00	0.00	0.00	0.00
PENSIONES Y JUBILACIONES	0.00	0.00	0.00	0.00	0.00	0.00
PARTICIPACIONES	0.00	0.00	0.00	0.00	0.00	0.00
<b>TOTAL DEL GASTO:</b>	<b>200,915,374.57</b>	<b>0.00</b>	<b>200,915,374.57</b>	<b>74,071,983.39</b>	<b>65,595,052.89</b>	<b>126,843,391.18</b>

*Ch*





GOBIERNO CONSTITUCIONAL DEL ESTADO DE CHIAPAS  
RAMO O DEPENDENCIA: CONALEP Chiapas  
ESTADO ANALÍTICO DEL EJERCICIO DEL PRESUPUESTO DE EGRESOS EN CLASIFICACIÓN  
ADMINISTRATIVA/ORGANISMO  
DEL 1 DE ENERO AL 30 DE JUNIO DE 2019

(Pesos)

RPA-3

CONCEPTO	PRESUPUESTO DE EGRESOS					SUB EJERCICIO
	APROBADO	AMPLIACIONES - REDUCCIONES	MODIFICADO	DEVENGADO	PAGADO	
TOTAL	200,915,374.57	0.00	200,915,374.57	74,071,983.39	65,595,052.89	126,843,391.18
ENTIDADES PARAESTATALES Y FIDEICOMISOS NO EMPRESARIALES Y NO FINANCIEROS	200,915,374.57	0.00	200,915,374.57	74,071,983.39	65,595,052.89	126,843,391.18
CONALEP Chiapas	200,915,374.57	0.00	200,915,374.57	74,071,983.39	65,595,052.89	126,843,391.18

*Oh*



GOBIERNO CONSTITUCIONAL DEL ESTADO DE CHIAPAS  
RAMO O DEPENDENCIA: CONALEP Chiapas  
ESTADO ANALÍTICO DEL EJERCICIO DEL PRESUPUESTO DE EGRESOS EN CLASIFICACIÓN  
ADMINISTRATIVA/PODERES  
DEL 1 DE ENERO AL 30 DE JUNIO DE 2019

(Pesos)

RPA-4

CONCEPTO	PRESUPUESTO DE EGRESOS					SUBEJERCICIO
	APROBADO	AMPLIACIONES - REDUCCIONES	MODIFICADO	DEVENGADO	PAGADO	
PODER EJECUTIVO						NO APLICA
PODER LEGISLATIVO						NO APLICA
PODER JUDICIAL						NO APLICA
ORGANOS AUTONOMOS						NO APLICA



**GOBIERNO CONSTITUCIONAL DEL ESTADO DE CHIAPAS**  
**RAMO O DEPENDENCIA: CONALEP Chiapas**  
**ESTADO ANALÍTICO DEL EJERCICIO DEL PRESUPUESTO DE EGRESOS EN CLASIFICACIÓN**  
**ADMINISTRATIVA/ENTIDADES**  
**DEL 1 DE ENERO AL 30 DE JUNIO DE 2019**

(Pesos)

RPA-5

CONCEPTO	PRESUPUESTO DE EGRESOS					SUB EJERCICIO
	APROBADO	AMPLIACIONES - REDUCCIONES	MODIFICADO	DEVENGADO	PAGADO	
<b>TOTAL</b>	<b>200,915,374.57</b>	<b>0.00</b>	<b>200,915,374.57</b>	<b>74,071,983.39</b>	<b>65,595,052.89</b>	<b>126,843,391.18</b>
<b>ENTIDADES PARAESTATALES Y FIDEICOMISOS NO EMPRESARIALES Y NO FINANCIEROS</b>	<b>200,915,374.57</b>	<b>0.00</b>	<b>200,915,374.57</b>	<b>74,071,983.39</b>	<b>65,595,052.89</b>	<b>126,843,391.18</b>
<b>CONALEP Chiapas</b>	<b>200,915,374.57</b>	<b>0.00</b>	<b>200,915,374.57</b>	<b>74,071,983.39</b>	<b>65,595,052.89</b>	<b>126,843,391.18</b>
<b>INSTITUCIONES PÚBLICAS DE SEGURIDAD SOCIAL</b>	<b>0.00</b>	<b>0.00</b>	<b>0.00</b>	<b>0.00</b>	<b>0.00</b>	<b>0.00</b>
<b>ENTIDADES PARAESTATALES EMPRESARIALES NO FINANCIERAS</b>	<b>0.00</b>	<b>0.00</b>	<b>0.00</b>	<b>0.00</b>	<b>0.00</b>	<b>0.00</b>
<b>CON PARTICIPACION ESTATAL MAYORITARIA</b>	<b>0.00</b>	<b>0.00</b>	<b>0.00</b>	<b>0.00</b>	<b>0.00</b>	<b>0.00</b>



GOBIERNO DEL ESTADO DE CHIAPAS  
RAMO O DEPENDENCIA: CONALEP Chiapas

ESTADO ANALÍTICO DEL EJERCICIO DEL PRESUPUESTO DE EGRESOS CLASIFICACIÓN FUNCIONAL (FINALIDAD Y FUNCIÓN)  
DEL 1 DE ENERO AL 30 DE junio DE 2019

(Pesos)

RPA-6

FI	FU	CONCEPTO	EGRESOS					SUB EJERCICIO
			APROBADO	AMPLIACIONES REDUCCIONES	MODIFICADO	DEVENGADO	PAGADO	
2	Desarrollo Social		200,915,374.57	0.00	200,915,374.57	74,071,983.39	65,595,052.89	126,843,391.18
	2.5 Educación		200,915,374.57	0.00	200,915,374.57	74,071,983.39	65,595,052.89	126,843,391.18
<b>TOTAL DEL GASTO:</b>			<b>200,915,374.57</b>	<b>0.00</b>	<b>200,915,374.57</b>	<b>74,071,983.39</b>	<b>65,595,052.89</b>	<b>126,843,391.18</b>

*On*

---

# ESTADOS E INFORMES PROGRAMÁTICOS

---

0


1

PP	PROGRAMA PRESUPUESTARIO / PROYECTO ESTRATÉGICO	MUNICIPIO / COBERTURA	PRESUPUESTO DE EGRESOS				AVANCE % DEVENGADO/ MODIFICADO
			APROBADO	MODIFICADO	DEVENGADO	PAGADO	
31	41	51	61	71	81	91	101

**NO APLICA**

NOTA: Aquellos formatos que no le sean aplicables por su naturaleza, deberán requisitarlo con la leyenda NO APLICA.

NOMBRE Y FIRMA DEL JEFE DE LA UNIDAD DE APOYO ADMINISTRATIVO

  
Mtro. Carlos Aymer Albores Constantino  
Director General del Conalep Chiapas

  
C.p David López Ocaña  
Director de Administración de los Recursos



GOBIERNO DEL ESTADO DE CHIAPAS  
RAMO O DEPENDENCIA: CONALEP Chiapas  
GASTO POR CATEGORÍA PROGRAMÁTICA  
DEL 1 DE ENERO AL 30 DE JUNIO DE 2019  
(Pesos)

RPA-7

CONCEPTO	PRESUPUESTO DE EGRESOS					SUB EJERCICIO
	APROBADO	AMPLIACIONES - REDUCCIONES	MODIFICADO	DEVENGADO	PAGADO	
<b>Programas</b>	<b>200,915,374.57</b>	<b>0.00</b>	<b>200,915,374.57</b>	<b>74,071,983.39</b>	<b>65,595,052.89</b>	<b>126,843,391.18</b>
<b>Subsidios: Sector Social y Privado o Entidades Federativas y Municipios</b>	<b>0.00</b>	<b>0.00</b>	<b>0.00</b>	<b>0.00</b>	<b>0.00</b>	<b>0.00</b>
Otros Subsidios	0.00	0.00	0.00	0.00	0.00	0.00
Sujetos a Reglas de Operación	0.00	0.00	0.00	0.00	0.00	0.00
<b>Desempeño de las Funciones</b>	<b>200,915,374.57</b>	<b>0.00</b>	<b>200,915,374.57</b>	<b>74,071,983.39</b>	<b>65,595,052.89</b>	<b>126,843,391.18</b>
Específicos	0.00	0.00	0.00	0.00	0.00	0.00
Funciones de las Fuerzas Armadas (Únicamente Gobierno Federal)	0.00	0.00	0.00	0.00	0.00	0.00
Planeación, seguimiento y evaluación de políticas públicas	0.00	0.00	0.00	0.00	0.00	0.00
Prestación de Servicios Públicos	200,915,374.57	0.00	200,915,374.57	74,071,983.39	65,595,052.89	126,843,391.18
Promoción y fomento	0.00	0.00	0.00	0.00	0.00	0.00
Provisión de Bienes Públicos	0.00	0.00	0.00	0.00	0.00	0.00
Proyectos de inversión	0.00	0.00	0.00	0.00	0.00	0.00
Regulación y supervisión	0.00	0.00	0.00	0.00	0.00	0.00
<b>Administrativos y de Apoyo</b>	<b>0.00</b>	<b>0.00</b>	<b>0.00</b>	<b>0.00</b>	<b>0.00</b>	<b>0.00</b>
Apoyo a la función pública y al mejoramiento de la gestión	0.00	0.00	0.00	0.00	0.00	0.00
Apoyo al proceso presupuestario y para mejorar la eficiencia institucional	0.00	0.00	0.00	0.00	0.00	0.00
Operaciones ajenas	0.00	0.00	0.00	0.00	0.00	0.00
<b>Compromisos</b>	<b>0.00</b>	<b>0.00</b>	<b>0.00</b>	<b>0.00</b>	<b>0.00</b>	<b>0.00</b>
Desastres Naturales	0.00	0.00	0.00	0.00	0.00	0.00
Obligaciones de cumplimiento de resolución jurisdiccional	0.00	0.00	0.00	0.00	0.00	0.00
<b>Obligaciones</b>	<b>0.00</b>	<b>0.00</b>	<b>0.00</b>	<b>0.00</b>	<b>0.00</b>	<b>0.00</b>
Aportaciones a fondos de estabilización	0.00	0.00	0.00	0.00	0.00	0.00
Aportaciones a fondos de inversión y reestructura de pensiones	0.00	0.00	0.00	0.00	0.00	0.00
Aportaciones a la seguridad social	0.00	0.00	0.00	0.00	0.00	0.00
Pensiones y jubilaciones	0.00	0.00	0.00	0.00	0.00	0.00
<b>Programas de Gasto Federalizado (Gobierno Federal)</b>	<b>0.00</b>	<b>0.00</b>	<b>0.00</b>	<b>0.00</b>	<b>0.00</b>	<b>0.00</b>
Gasto Federalizado	0.00	0.00	0.00	0.00	0.00	0.00
<b>Participaciones a entidades federativas y municipios</b>	<b>0.00</b>	<b>0.00</b>	<b>0.00</b>	<b>0.00</b>	<b>0.00</b>	<b>0.00</b>
<b>Costo financiero, deuda o apoyos a deudores y ahorradores de la banca</b>	<b>0.00</b>	<b>0.00</b>	<b>0.00</b>	<b>0.00</b>	<b>0.00</b>	<b>0.00</b>
<b>Adeudos de ejercicios fiscales anteriores</b>	<b>0.00</b>	<b>0.00</b>	<b>0.00</b>	<b>0.00</b>	<b>0.00</b>	<b>0.00</b>
<b>TOTAL DEL GASTO:</b>	<b>200,915,374.57</b>	<b>0.00</b>	<b>200,915,374.57</b>	<b>74,071,983.39</b>	<b>65,595,052.89</b>	<b>126,843,391.18</b>

---

# REINTEGROS FEDERALIZADOS

---

*Or*

|





GOBIERNO CONSTITUCIONAL DEL ESTADO DE CHIAPAS  
CONALEP CHIAPAS

SISTEMA CONTABLE 2019  
FORMATO DEL EJERCICIO Y DESTINO DE GASTO FEDERALIZADO Y REINTEGROS

DEL 1o. DE ENERO AL 30 DE JUNIO DE 2019

Fecha: 09/07/2019  
Página 1 de 1

Programa o Fondo	Destino de los Recursos	Ejercicio		Reintegro
		DEVENGADO	PAGADO	
5826 - 01 - FAETA Educación Tecnológica. Ramo 33 - I009	Cobertura Estatal	69,066,523.33	62,701,527.55	0.00

  
C.P. David López Ocaña

Director de Administración de los Recursos

  
Lic. Eduardo Martin Morgado Sinta

Jefe de Recursos Financieros

"Bajo protesta de decir verdad declaramos que los Estados Financieros y sus notas, son razonablemente correctos y son responsabilidad del emisor".

---

**INFORMACIÓN LEY DE DISCIPLINA  
FINANCIERA - LDF**

---

**NOMBRE DEL ENTE PUBLICO : CONALEP Chiapas**  
**Estado Analítico del Ejercicio del Presupuesto de Egresos Detallado – LDF 6a.**  
**Clasificación por Objeto del Gasto (Capítulo y Concepto)**

**Del 1 de Enero al 30 de junio de 2019**  
**(PESOS)**

Concepto	Egresos					Subejercicio
	Aprobado	Ampliaciones / Reducciones	Modificado	Devengado	Pagado	
<b>I. Gasto No Etiquetado</b>	21,137,809.57	0.00	21,137,809.57	6,005,460.08	2,893,525.34	16,132,349.51
<b>A. Servicios Personales.</b>	20,929,084.86	0.00	20,929,084.86	4,979,066.08	2,867,131.34	15,950,018.80
a1) Remuneraciones al Personal de Carácter Permanente.	2,924,686.80	0.00	2,924,686.80	1,530,828.48	1,405,424.70	1,393,859.32
a2) Remuneraciones al Personal de Carácter Transitorio.	2,884,957.08	0.00	2,884,957.08	1,183,325.60	1,183,325.60	1,701,631.48
a3) Remuneraciones Adicionales y Especiales.	1,557,191.50	0.00	1,557,191.50	232,974.04	79,053.04	1,324,217.46
a4) Seguridad Social.	12,803,317.32	0.00	12,803,317.32	1,831,785.84	0.00	10,971,531.48
a5) Otras Prestaciones Sociales y Económicas.	488,932.16	0.00	488,932.16	79,952.10	79,128.00	408,980.06
a6) Previsiones.	0.00	0.00	0.00	0.00	0.00	0.00
a7) Pago de Estímulos a Servidores Públicos.	270,000.00	0.00	270,000.00	120,200.00	120,200.00	149,800.00
<b>B. Materiales y Suministros.</b>	32,519.45	0.00	32,519.45	1,040.00	1,040.00	31,479.45
b1) Materiales de Administración, Emisión de Documentos y Artículos Oficiales.	16,403.60	0.00	16,403.60	0.00	0.00	16,403.60
b2) Alimentos y Utensilios.	4,193.84	0.00	4,193.84	1,040.00	1,040.00	3,153.84
b3) Materias Primas y Materiales de Producción y Comercialización	0.00	0.00	0.00	0.00	0.00	0.00
b4) Materiales y Artículos de Construcción y de Reparación.	7,001.88	0.00	7,001.88	0.00	0.00	7,001.88
b5) Productos Químicos, Farmacéuticos y de Laboratorio.	0.00	0.00	0.00	0.00	0.00	0.00
b6) Combustibles, Lubrificantes y Aditivos.	4,920.13	0.00	4,920.13	0.00	0.00	4,920.13
b7) Vestuario, Blancos, Prendas de Protección y Artículos Deportivos.	0.00	0.00	0.00	0.00	0.00	0.00
b8) Materiales y Suministros para Seguridad.	0.00	0.00	0.00	0.00	0.00	0.00
b9) Herramientas, Refacciones y Accesorios Menores.	0.00	0.00	0.00	0.00	0.00	0.00
<b>C. Servicios Generales.</b>	176,205.26	0.00	176,205.26	25,354.00	25,354.00	150,851.26
c1) Servicios Básicos.	0.00	0.00	0.00	0.00	0.00	0.00
c2) Servicios de Arrendamiento.	0.00	0.00	0.00	0.00	0.00	0.00
c3) Servicios Profesionales, Científicos, Técnicos y Otros Servicios.	125,377.26	0.00	125,377.26	0.00	0.00	125,377.26
c4) Servicios Financieros, Bancarios y Comerciales.	0.00	0.00	0.00	0.00	0.00	0.00
c5) Servicios de Instalación, Reparación, Mantenimiento y Conservación.	0.00	0.00	0.00	0.00	0.00	0.00
c6) Servicios de Comunicación Social y Publicidad.	0.00	0.00	0.00	0.00	0.00	0.00
c7) Servicios de Traslado y Viáticos.	50,828.00	0.00	50,828.00	25,354.00	25,354.00	25,474.00
c8) Servicios Oficiales.	0.00	0.00	0.00	0.00	0.00	0.00
c9) Otros Servicios Generales.	0.00	0.00	0.00	0.00	0.00	0.00
<b>D. Transferencias, Asignaciones, Subsidios y Otras Ayudas.</b>	0.00	0.00	0.00	0.00	0.00	0.00
d1) Transferencias Internas y Asignaciones al Sector Público.	0.00	0.00	0.00	0.00	0.00	0.00
d2) Transferencias al Resto del Sector Público.	0.00	0.00	0.00	0.00	0.00	0.00
d3) Subsidios y Subvenciones.	0.00	0.00	0.00	0.00	0.00	0.00
d4) Ayudas Sociales.	0.00	0.00	0.00	0.00	0.00	0.00
d5) Pensiones y Jubilaciones.	0.00	0.00	0.00	0.00	0.00	0.00
d6) Transferencias a Fideicomisos, Mandatos y Otros Análogos.	0.00	0.00	0.00	0.00	0.00	0.00
d7) Transferencias a la Seguridad Social	0.00	0.00	0.00	0.00	0.00	0.00
d8) Donativos	0.00	0.00	0.00	0.00	0.00	0.00
d9) Transferencias al Exterior.	0.00	0.00	0.00	0.00	0.00	0.00
<b>E. Bienes Muebles, Inmuebles e Intangibles.</b>	0.00	0.00	0.00	0.00	0.00	0.00
e1) Mobiliario y Equipo de Administración.	0.00	0.00	0.00	0.00	0.00	0.00
e2) Mobiliario y Equipo Educativo y Recreativo.	0.00	0.00	0.00	0.00	0.00	0.00
e3) Equipo e Instrumental Médico y de Laboratorio.	0.00	0.00	0.00	0.00	0.00	0.00
e4) Vehículos y Equipo de Transporte.	0.00	0.00	0.00	0.00	0.00	0.00
e5) Equipo de Defensa y Seguridad.	0.00	0.00	0.00	0.00	0.00	0.00
e6) Maquinaria, Otros Equipos y Herramientas.	0.00	0.00	0.00	0.00	0.00	0.00
e7) Activos Biológicos.	0.00	0.00	0.00	0.00	0.00	0.00
e8) Bienes Inmuebles.	0.00	0.00	0.00	0.00	0.00	0.00
e9) Activos Intangibles.	0.00	0.00	0.00	0.00	0.00	0.00
<b>F. Inversión Pública.</b>	0.00	0.00	0.00	0.00	0.00	0.00
f1) Obra Pública en Bienes de Dominio Público.	0.00	0.00	0.00	0.00	0.00	0.00
f2) Obra Pública en Bienes Propios.	0.00	0.00	0.00	0.00	0.00	0.00
f3) Proyectos Productivos y Acciones de Fomento	0.00	0.00	0.00	0.00	0.00	0.00
<b>G. Inversiones Financieras y Otras Provisiones.</b>	0.00	0.00	0.00	0.00	0.00	0.00
g1) Inversiones para el Fomento de Actividades Productivas	0.00	0.00	0.00	0.00	0.00	0.00
g2) Acciones y Participaciones de Capital	0.00	0.00	0.00	0.00	0.00	0.00
g3) Compra de Títulos y Valores	0.00	0.00	0.00	0.00	0.00	0.00
g4) Concesión de Préstamos.	0.00	0.00	0.00	0.00	0.00	0.00
g5) Inversiones en Fideicomisos, Mandatos y Otros Análogos.	0.00	0.00	0.00	0.00	0.00	0.00
Fideicomiso de Desastres Naturales (Informativo)	0.00	0.00	0.00	0.00	0.00	0.00
g6) Otras Inversiones Financieras	0.00	0.00	0.00	0.00	0.00	0.00
g7) Provisiones para Contingencias y Otras Erogaciones Especiales.	0.00	0.00	0.00	0.00	0.00	0.00
<b>H. Participaciones y Aportaciones.</b>	0.00	0.00	0.00	0.00	0.00	0.00
h1) Participaciones.	0.00	0.00	0.00	0.00	0.00	0.00
h2) Aportaciones.	0.00	0.00	0.00	0.00	0.00	0.00
h3) Convenios.	0.00	0.00	0.00	0.00	0.00	0.00
<b>I. Deuda Pública.</b>	0.00	0.00	0.00	0.00	0.00	0.00
i1) Amortización de la Deuda Pública.	0.00	0.00	0.00	0.00	0.00	0.00
i2) Intereses de la Deuda Pública.	0.00	0.00	0.00	0.00	0.00	0.00
i3) Comisiones de la Deuda Pública.	0.00	0.00	0.00	0.00	0.00	0.00
i4) Gastos de la Deuda Pública.	0.00	0.00	0.00	0.00	0.00	0.00
i5) Costo por Coberturas.	0.00	0.00	0.00	0.00	0.00	0.00
i6) Apoyos Financieros.	0.00	0.00	0.00	0.00	0.00	0.00
i7) Adeudos de Ejercicios Fiscales Anteriores (ADEFAS).	0.00	0.00	0.00	0.00	0.00	0.00
<b>II. Gasto Etiquetado</b>	179,777,565.00	0.00	179,777,565.00	69,066,523.33	62,701,527.55	110,711,041.67
<b>A. Servicios Personales.</b>	143,706,527.00	15,557,136.40	159,263,663.40	62,404,167.62	56,504,926.45	98,859,495.78
a1) Remuneraciones al Personal de Carácter Permanente.	84,272,866.00	-1,825,935.16	82,446,930.84	39,215,870.23	39,215,870.23	43,231,060.61
a2) Remuneraciones al Personal de Carácter Transitorio.	0.00	7,439,668.68	7,439,668.68	1,656,285.60	1,656,285.60	5,783,383.08
a3) Remuneraciones Adicionales y Especiales.	29,396,779.21	1,192,438.36	30,589,217.57	11,556,521.93	8,478,820.92	19,032,695.64
a4) Seguridad Social.	22,965,425.58	-9,850,817.28	13,114,608.30	3,497,883.79	2,183,066.00	9,616,724.51
a5) Otras Prestaciones Sociales y Económicas.	7,071,456.21	13,272,250.31	20,343,706.52	5,573,119.46	4,850,683.70	14,770,587.06
a6) Previsiones.	0.00	0.00	0.00	0.00	0.00	0.00
a7) Pago de Estímulos a Servidores Públicos.	0.00	5,329,531.49	5,329,531.49	904,486.61	120,200.00	4,425,044.88
<b>B. Materiales y Suministros.</b>	16,941,822.57	-7,449,698.88	9,492,123.69	2,051,073.49	2,003,576.81	7,441,050.20
b1) Materiales de Administración, Emisión de Documentos y Artículos Oficiales.	14,053,892.75	-8,665,671.00	5,388,221.75	1,684,413.40	1,684,157.05	3,703,808.35
b2) Alimentos y Utensilios.	154,767.75	0.00	154,767.75	60,671.05	56,552.14	94,096.70
b3) Materias Primas y Materiales de Producción y Comercialización	0.00	0.00	0.00	0.00	0.00	0.00
b4) Materiales y Artículos de Construcción y de Reparación.	284,863.56	929,988.63	1,214,852.19	46,575.43	10,634.01	1,168,276.76

C.P. David Lopez Ocaña  
 Director de Administración de los Recursos

**NOMBRE DEL ENTE PUBLICO : CONALEP Chiapas**  
**Estado Analítico del Ejercicio del Presupuesto de Egresos Detallado – LDF 8a.**  
**Clasificación por Objeto del Gasto (Capítulo y Concepto)**

**Del 1 de Enero al 30 de junio de 2019**

(PESOS)

Concepto	Egresos					Subejercicio
	Aprobado	Ampliaciones / Reducciones	Modificado	Devengado	Pagado	
b5) Productos Químicos, Farmacéuticos y de Laboratorio.	290,666.80	-217,666.80	73,000.00	3,680.00	0.00	69,320.00
b6) Combustibles, Lubrificantes y Aditivos.	1,528,508.95	-267,023.26	1,261,485.69	180,842.82	180,842.82	1,080,642.87
b7) Vestuario, Blancos, Prendas de Protección y Artículos Deportivos.	8,000.00	5,000.00	13,000.00	0.00	0.00	13,000.00
b8) Materiales y Suministros para Seguridad.	0.00	0.00	0.00	0.00	0.00	0.00
b9) Herramientas, Refacciones y Accesorios Menores.	621,122.78	765,673.55	1,386,796.31	74,890.79	71,390.79	1,311,905.52
C. Servicios Generales.	19,129,215.43	-8,107,437.52	11,021,777.91	4,611,282.22	4,193,024.29	6,410,495.69
c1) Servicios Básicos.	13,504,483.15	-10,771,004.74	2,733,478.41	1,386,865.41	1,357,111.49	1,346,613.00
c2) Servicios de Arrendamiento.	306,209.36	139,595.18	445,804.54	127,658.72	127,658.72	318,145.82
c3) Servicios Profesionales, Científicos, Técnicos y Otros Servicios.	2,114,803.48	1,004,047.99	3,118,851.47	1,389,156.55	1,389,156.55	1,729,694.92
c4) Servicios Financieros, Bancarios y Comerciales.	18,200.90	10,000.00	28,200.90	5,621.00	494.18	22,579.90
c5) Servicios de Instalación, Reparación, Mantenimiento y Conservación.	1,208,583.76	1,638,716.42	2,847,300.18	874,467.15	532,791.81	1,972,833.03
c6) Servicios de Comunicación Social y Publicidad.	214,563.78	23,599.51	238,163.29	145,080.45	104,675.62	93,082.84
c7) Servicios de Traslado y Viáticos.	1,481,933.37	-104,613.04	1,377,320.33	560,946.31	560,946.31	816,374.02
c8) Servicios Oficiales.	257,646.45	-47,778.84	209,867.61	107,504.63	106,207.63	102,362.98
c9) Otros Servicios Generales.	22,791.18	0.00	22,791.18	13,982.00	13,982.00	8,809.18
D. Transferencias, Asignaciones, Subsidios y Otras Ayudas.	0.00	0.00	0.00	0.00	0.00	0.00
d1) Transferencias Internas y Asignaciones al Sector Público.	0.00	0.00	0.00	0.00	0.00	0.00
d2) Transferencias al Resto del Sector Público.	0.00	0.00	0.00	0.00	0.00	0.00
d3) Subsidios y Subvenciones.	0.00	0.00	0.00	0.00	0.00	0.00
d4) Ayudas Sociales.	0.00	0.00	0.00	0.00	0.00	0.00
d5) Pensiones y Jubilaciones.	0.00	0.00	0.00	0.00	0.00	0.00
d6) Transferencias a Fideicomisos, Mandatos y Otros Análogos.	0.00	0.00	0.00	0.00	0.00	0.00
d7) Transferencias a la Seguridad Social	0.00	0.00	0.00	0.00	0.00	0.00
d8) Donativos	0.00	0.00	0.00	0.00	0.00	0.00
d9) Transferencias al Exterior.	0.00	0.00	0.00	0.00	0.00	0.00
E. Bienes Muebles, Inmuebles e Intangibles.	0.00	0.00	0.00	0.00	0.00	0.00
e1) Mobiliario y Equipo de Administración.	0.00	0.00	0.00	0.00	0.00	0.00
e2) Mobiliario y Equipo Educativo y Recreativo.	0.00	0.00	0.00	0.00	0.00	0.00
e3) Equipo e Instrumental Médico y de Laboratorio.	0.00	0.00	0.00	0.00	0.00	0.00
e4) Vehículos y Equipo de Transporte.	0.00	0.00	0.00	0.00	0.00	0.00
e5) Equipo de Defensa y Seguridad.	0.00	0.00	0.00	0.00	0.00	0.00
e6) Maquinaria, Otros Equipos y Herramientas.	0.00	0.00	0.00	0.00	0.00	0.00
e7) Activos Biológicos.	0.00	0.00	0.00	0.00	0.00	0.00
e8) Bienes Inmuebles.	0.00	0.00	0.00	0.00	0.00	0.00
e9) Activos Intangibles.	0.00	0.00	0.00	0.00	0.00	0.00
F. Inversión Pública.	0.00	0.00	0.00	0.00	0.00	0.00
f1) Obra Pública en Bienes de Dominio Público.	0.00	0.00	0.00	0.00	0.00	0.00
f2) Obra Pública en Bienes Propios.	0.00	0.00	0.00	0.00	0.00	0.00
f3) Proyectos Productivos y Acciones de Fomento	0.00	0.00	0.00	0.00	0.00	0.00
G. Inversiones Financieras y Otras Provisiones.	0.00	0.00	0.00	0.00	0.00	0.00
g1) Inversiones para el Fomento de Actividades Productivas	0.00	0.00	0.00	0.00	0.00	0.00
g2) Acciones y Participaciones de Capital	0.00	0.00	0.00	0.00	0.00	0.00
g3) Compra de Títulos y Valores	0.00	0.00	0.00	0.00	0.00	0.00
g4) Concesión de Préstamos.	0.00	0.00	0.00	0.00	0.00	0.00
g5) Inversiones en Fideicomisos, Mandatos y Otros Análogos.	0.00	0.00	0.00	0.00	0.00	0.00
Fideicomiso de Desastres Naturales (Informativo)	0.00	0.00	0.00	0.00	0.00	0.00
g6) Otras Inversiones Financieras	0.00	0.00	0.00	0.00	0.00	0.00
g7) Provisiones para Contingencias y Otras Erogaciones Especiales.	0.00	0.00	0.00	0.00	0.00	0.00
H. Participaciones y Aportaciones.	0.00	0.00	0.00	0.00	0.00	0.00
h1) Participaciones.	0.00	0.00	0.00	0.00	0.00	0.00
h2) Aportaciones.	0.00	0.00	0.00	0.00	0.00	0.00
h3) Convenios.	0.00	0.00	0.00	0.00	0.00	0.00
I. Deuda Pública.	0.00	0.00	0.00	0.00	0.00	0.00
i1) Amortización de la Deuda Pública.	0.00	0.00	0.00	0.00	0.00	0.00
i2) Intereses de la Deuda Pública.	0.00	0.00	0.00	0.00	0.00	0.00
i3) Comisiones de la Deuda Pública.	0.00	0.00	0.00	0.00	0.00	0.00
i4) Gastos de la Deuda Pública.	0.00	0.00	0.00	0.00	0.00	0.00
i5) Costo por Coberturas.	0.00	0.00	0.00	0.00	0.00	0.00
i6) Apoyos Financieros.	0.00	0.00	0.00	0.00	0.00	0.00
i7) Adeudos de Ejercicios Fiscales Anteriores (ADEFAS).	0.00	0.00	0.00	0.00	0.00	0.00
<b>III. Total de Egresos</b>	<b>200,915,374.57</b>	<b>0.00</b>	<b>200,915,374.57</b>	<b>74,071,983.39</b>	<b>65,595,052.89</b>	<b>126,843,391.18</b>

**C.P. David López Ocaña**  
**Director de Administración de los Recursos**

**NOMBRE DEL ENTE PÚBLICO : CONALEP Chiapas**  
**Estado Analítico del Ejercicio del Presupuesto de Egresos Detallado – LDF 6b.**

Clasificación Administrativa  
 Del 1 de Enero al 30 de junio de 2019  
 (PESOS)

Concepto	Egresos					Subejercicio
	Aprobado	Ampliaciones / Reducciones	Modificado	Devengado	Pagado	
<b>I. Gasto No Etiquetado</b>	21,137,809.57	0.00	21,137,809.57	5,005,460.06	2,893,525.34	16,132,349.51
E. Entidades Paraestatales y Fideicomisos No Empresariales y No Financieros	21,137,809.57	0.00	21,137,809.57	5,005,460.06	2,893,525.34	16,132,349.51
CONALEP Chiapas	21,137,809.57	0.00	21,137,809.57	5,005,460.06	2,893,525.34	16,132,349.51
<b>II. Gasto Etiquetado</b>	179,777,565.00	0.00	179,777,565.00	69,066,523.33	62,701,527.55	110,711,041.67
E. Entidades Paraestatales y Fideicomisos No Empresariales y No Financieros	179,777,565.00	0.00	179,777,565.00	69,066,523.33	62,701,527.55	110,711,041.67
CONALEP Chiapas	179,777,565.00	0.00	179,777,565.00	69,066,523.33	62,701,527.55	110,711,041.67
<b>III. Total de Egresos</b>	<b>200,915,374.57</b>	<b>0.00</b>	<b>200,915,374.57</b>	<b>74,071,983.39</b>	<b>65,595,052.89</b>	<b>126,843,391.18</b>

C.P. David López Ocaña  
 Director de Administración de los Recursos

**NOMBRE DEL ENTE PÚBLICO : CONALEP Chiapas**  
Estado Analítico del Ejercicio del Presupuesto de Egresos Detallado – LDF 6c.

Clasificación Funcional (Finalidad y Función )  
Del 1 de Enero al 30 de Junio de 2019  
(PESOS)

Concepto	Egresos					Subejercicio
	Aprobado	Ampliaciones / Reducciones	Modificado	Devengado	Pagado	
I. Gasto No Etiquetado	21,137,809.57	0.00	21,137,809.57	5,005,460.06	2,893,525.34	18,132,349.51
A. Gobierno	0.00	0.00	0.00	0.00	0.00	0.00
a1) Legislación	0.00	0.00	0.00	0.00	0.00	0.00
a2) Justicia	0.00	0.00	0.00	0.00	0.00	0.00
a3) Coordinación de la Política de Gobierno	0.00	0.00	0.00	0.00	0.00	0.00
a4) Relaciones Exteriores	0.00	0.00	0.00	0.00	0.00	0.00
a5) Asuntos Financieros y Hacendarios	0.00	0.00	0.00	0.00	0.00	0.00
a6) Seguridad Nacional	0.00	0.00	0.00	0.00	0.00	0.00
a7) Asuntos de Orden Público y de Seguridad Interior	0.00	0.00	0.00	0.00	0.00	0.00
a8) Otros Servicios Generales	0.00	0.00	0.00	0.00	0.00	0.00
B. Desarrollo Social	21,137,809.57	0.00	21,137,809.57	5,005,460.06	2,893,525.34	18,132,349.51
b1) Protección Ambiental	0.00	0.00	0.00	0.00	0.00	0.00
b2) Vivienda y Servicios a la Comunidad	0.00	0.00	0.00	0.00	0.00	0.00
b3) Salud	0.00	0.00	0.00	0.00	0.00	0.00
b4) Recreación, Cultura y Otras Manifestaciones Sociales	0.00	0.00	0.00	0.00	0.00	0.00
b5) Educación	21,137,809.57	0.00	21,137,809.57	5,005,460.06	2,893,525.34	18,132,349.51
b6) Protección Social	0.00	0.00	0.00	0.00	0.00	0.00
b7) Otros Asuntos Sociales	0.00	0.00	0.00	0.00	0.00	0.00
C. Desarrollo Económico	0.00	0.00	0.00	0.00	0.00	0.00
c1) Asuntos Económicos, Comerciales y Laborales en General	0.00	0.00	0.00	0.00	0.00	0.00
c2) Agropecuaria, Silvicultura, Pesca y Caza	0.00	0.00	0.00	0.00	0.00	0.00
c3) Combustibles y Energía	0.00	0.00	0.00	0.00	0.00	0.00
c4) Minería, Manufacturas y Construcción	0.00	0.00	0.00	0.00	0.00	0.00
c5) Transporte	0.00	0.00	0.00	0.00	0.00	0.00
c6) Comunicaciones	0.00	0.00	0.00	0.00	0.00	0.00
c7) Turismo	0.00	0.00	0.00	0.00	0.00	0.00
c8) Ciencia, Tecnología e Innovación	0.00	0.00	0.00	0.00	0.00	0.00
c9) Otras Industrias y Otros Asuntos Económicos	0.00	0.00	0.00	0.00	0.00	0.00
D. Otras no Clasificadas en Funciones Anteriores	0.00	0.00	0.00	0.00	0.00	0.00
d1) Transac. de la Deuda Pública/Costo Financiero de la Deuda	0.00	0.00	0.00	0.00	0.00	0.00
d2) Transf., Part. y Aport. entre Diferentes Niv. y Ord. de Gob.	0.00	0.00	0.00	0.00	0.00	0.00
d3) Saneamiento del Sistema Financiero	0.00	0.00	0.00	0.00	0.00	0.00
d4) Adeudos de Ejercicios Fiscales Anteriores	0.00	0.00	0.00	0.00	0.00	0.00
II. Gasto Etiquetado	179,777,565.00	0.00	179,777,565.00	69,066,523.33	62,701,527.55	110,711,041.67
A. Gobierno	0.00	0.00	0.00	0.00	0.00	0.00
a1) Legislación	0.00	0.00	0.00	0.00	0.00	0.00
a2) Justicia	0.00	0.00	0.00	0.00	0.00	0.00
a3) Coordinación de la Política de Gobierno	0.00	0.00	0.00	0.00	0.00	0.00
a4) Relaciones Exteriores	0.00	0.00	0.00	0.00	0.00	0.00
a5) Asuntos Financieros y Hacendarios	0.00	0.00	0.00	0.00	0.00	0.00
a6) Seguridad Nacional	0.00	0.00	0.00	0.00	0.00	0.00
a7) Asuntos de Orden Público y de Seguridad Interior	0.00	0.00	0.00	0.00	0.00	0.00
a8) Otros Servicios Generales	0.00	0.00	0.00	0.00	0.00	0.00
B. Desarrollo Social	179,777,565.00	0.00	179,777,565.00	69,066,523.33	62,701,527.55	110,711,041.67
b1) Protección Ambiental	0.00	0.00	0.00	0.00	0.00	0.00
b2) Vivienda y Servicios a la Comunidad	0.00	0.00	0.00	0.00	0.00	0.00
b3) Salud	0.00	0.00	0.00	0.00	0.00	0.00
b4) Recreación, Cultura y Otras Manifestaciones Sociales	0.00	0.00	0.00	0.00	0.00	0.00
b5) Educación	179,777,565.00	0.00	179,777,565.00	69,066,523.33	62,701,527.55	110,711,041.67
b6) Protección Social	0.00	0.00	0.00	0.00	0.00	0.00
b7) Otros Asuntos Sociales	0.00	0.00	0.00	0.00	0.00	0.00
C. Desarrollo Económico	0.00	0.00	0.00	0.00	0.00	0.00
c1) Asuntos Económicos, Comerciales y Laborales en General	0.00	0.00	0.00	0.00	0.00	0.00
c2) Agropecuaria, Silvicultura, Pesca y Caza	0.00	0.00	0.00	0.00	0.00	0.00
c3) Combustibles y Energía	0.00	0.00	0.00	0.00	0.00	0.00
c4) Minería, Manufacturas y Construcción	0.00	0.00	0.00	0.00	0.00	0.00
c5) Transporte	0.00	0.00	0.00	0.00	0.00	0.00
c6) Comunicaciones	0.00	0.00	0.00	0.00	0.00	0.00
c7) Turismo	0.00	0.00	0.00	0.00	0.00	0.00
c8) Ciencia, Tecnología e Innovación	0.00	0.00	0.00	0.00	0.00	0.00
c9) Otras Industrias y Otros Asuntos Económicos	0.00	0.00	0.00	0.00	0.00	0.00
D. Otras no Clasificadas en Funciones Anteriores	0.00	0.00	0.00	0.00	0.00	0.00
d1) Transac. de la Deuda Pública/Costo Financiero de la Deuda	0.00	0.00	0.00	0.00	0.00	0.00
d2) Transf., Part. y Aport. entre Diferentes Niv. y Ord. de Gob.	0.00	0.00	0.00	0.00	0.00	0.00
d3) Saneamiento del Sistema Financiero	0.00	0.00	0.00	0.00	0.00	0.00
d4) Adeudos de Ejercicios Fiscales Anteriores	0.00	0.00	0.00	0.00	0.00	0.00
III. Total de Egresos	200,915,374.57	0.00	200,915,374.57	74,071,983.39	85,595,052.89	126,843,391.18

  
**C.P. David López Ocaña**  
 Director de Administración de los Recursos

**NOMBRE DEL ENTE PÚBLICO : CONALEP Chiapas**  
**Estado Analítico del Ejercicio del Presupuesto de Egresos Detallado – LDF 6d.**  
**Clasificación de Servicios Personales por Categoría**  
**Del 1 de Enero al 30 de junio de 2019**  
**(PESOS)**

Concepto	Egresos					Subejercicio
	Aprobado	Ampliaciones / Reducciones	Modificado	Devengado	Pagado	
I. Gasto No Etiquetado	20,929,084.86	0.00	20,929,084.86	4,979,066.06	2,867,131.34	15,950,018.80
A. Personal Administrativo y de Servicio Público	4,565,230.42	0.00	4,565,230.42	1,518,303.11	1,224,728.64	3,046,927.31
B. Magisterio	16,363,854.44	0.00	16,363,854.44	3,460,762.95	1,642,402.70	12,903,091.49
C. Servicios de Salud	0.00	0.00	0.00	0.00	0.00	0.00
c1) Personal Administrativo	0.00	0.00	0.00	0.00	0.00	0.00
c2) Personal Médico, Paramédico y Afín	0.00	0.00	0.00	0.00	0.00	0.00
D. Seguridad Pública	0.00	0.00	0.00	0.00	0.00	0.00
E. Gastos Asociados a la Implementación de Nuevas Leyes Federales o Reformas a las mismas Nombre del Programa o Ley 1	0.00	0.00	0.00	0.00	0.00	0.00
F. Sentencias Laborales Definitivas	0.00	0.00	0.00	0.00	0.00	0.00
II. Gasto Etiquetado	143,706,527.00	15,557,136.40	159,263,663.40	62,404,167.62	56,504,926.45	96,859,495.78
A. Personal Administrativo y de Servicio Público	91,210,192.72	8,953,214.91	98,163,407.63	37,552,841.91	34,984,740.67	60,610,565.72
B. Magisterio	52,496,334.28	8,803,921.49	61,100,255.77	24,851,325.71	21,520,185.78	36,248,930.06
C. Servicios de Salud	0.00	0.00	0.00	0.00	0.00	0.00
c1) Personal Administrativo	0.00	0.00	0.00	0.00	0.00	0.00
c2) Personal Médico, Paramédico y Afín	0.00	0.00	0.00	0.00	0.00	0.00
D. Seguridad Pública	0.00	0.00	0.00	0.00	0.00	0.00
E. Gastos Asociados a la Implementación de Nuevas Leyes Federales o Reformas a las mismas Nombre del Programa o Ley 1	0.00	0.00	0.00	0.00	0.00	0.00
F. Sentencias Laborales Definitivas	0.00	0.00	0.00	0.00	0.00	0.00
III. Total del Gasto en Servicios Personales	164,635,611.86	15,557,136.40	180,192,748.26	67,383,233.68	59,372,057.79	112,809,514.58

  
 C.P. David López Ocaña  
 Director de Administración de los Recursos

**INFORMACIÓN DE ANÁLISIS /  
INTEGRACIÓN**

*Oh*



**APLICACIÓN DEL PRESUPUESTO TOTAL POR RUBROS**  
Del 1 de Enero al 30 de Junio del 2019

21120670 CONALEP CHIAPAS

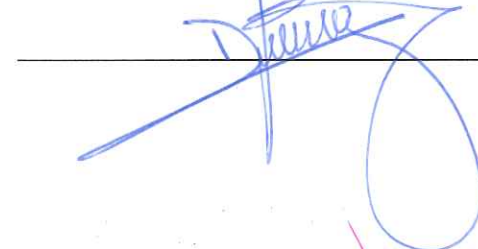
CONCEPTO	PRESUPUESTO DE EGRESOS					
	APROBADO ANUAL	MODIFICADO	COMPROMETIDO	DEVENGADO	EJERCIDO	PAGADO
<b>RECURSOS PRESUPUESTARIOS</b>						
1000 Servicios Personales	164,635,611.86	15,557,136.40	67,383,233.68	67,383,233.68	59,372,057.79	59,372,057.79
2000 Materiales y Suministros	16,974,342.02	-7,449,698.88	2,052,113.49	2,052,113.49	2,005,782.23	2,004,616.81
3000 Servicios Generales	19,305,420.69	-8,107,437.52	4,682,233.56	4,636,636.22	4,218,378.29	4,218,378.29
4000 Transferencias, Asignaciones, Subsidios y Otras Ayudas						
5000 Bienes Muebles, Inmuebles e Intangibles						
6000 Inversión Pública						
7000 Inversiones Financieras y Otras Provisiones						
8000 Participaciones y Aportaciones						
9000 Deuda Pública						
<b>Subtotal</b>	<b>200,915,374.57</b>	<b>0.00</b>	<b>74,117,580.73</b>	<b>74,071,983.39</b>	<b>65,596,218.31</b>	<b>65,595,052.89</b>
<b>RECURSOS PROPIOS</b>						
1000 Servicios Personales	18,680,246.67		6,438,190.52	6,438,190.52	6,438,190.52	6,438,190.52
2000 Materiales y Suministros	1,422,240.00		4,263,565.83	4,263,565.83	4,263,565.83	4,263,565.83
3000 Servicios Generales			2,653,924.99	2,653,924.99	2,653,924.99	2,653,924.99
4000 Transferencias, Asignaciones, Subsidios y Otras Ayudas						
<b>Subtotal</b>	<b>20,102,486.67</b>	<b>0.00</b>	<b>13,355,681.34</b>	<b>13,355,681.34</b>	<b>13,355,681.34</b>	<b>13,355,681.34</b>
<b>RECURSOS AJENOS</b>						
1000 Servicios Personales						
2000 Materiales y Suministros						
3000 Servicios Generales						
4000 Transferencias, Asignaciones, Subsidios y Otras Ayudas						
<b>Subtotal</b>						
<b>RECURSOS FEDERALES NO PRESUPUESTARIOS</b>						
1000 Servicios Personales						
2000 Materiales y Suministros						
3000 Servicios Generales						
4000 Transferencias, Asignaciones, Subsidios y Otras Ayudas						
<b>Subtotal</b>						
<b>TOTAL</b>	<b>221,017,861.24</b>	<b>0.00</b>	<b>87,473,262.07</b>	<b>87,427,664.73</b>	<b>78,951,899.65</b>	<b>78,950,734.23</b>

30

Mtro. Carlos Aymer Albores Constantino  
Director General del Conalep Chiapas



C.p. David López Ocaña  
Director de Administrador de los Recursos



**ANÁLISIS DE LAS PRINCIPALES VARIACIONES Y ADECUACIONES AL PRESUPUESTO DE EGRESOS  
POR FUENTE DE FINANCIAMIENTO, RAMO Y PROGRAMA O FONDO  
Del 1 de Enero al 30 de Junio del 2019**

21120670 CONALEP CHIAPAS

PRESUPUESTO DE EGRESOS				VARIACIÓN EN RELACIÓN AL:	
APROBADO ANUAL	AMPLIACIONES / REDUCCIONES	MODIFICADO	DEVENGADO	APROBADO ANUAL	%
1	2	3 = 1+2	4	5 = 4-1	
200,915,374.57	0.00	200,915,374.57	74,071,983.39	-126,843,391.18	-63.1

La variación que presenta este organismo público representa en gran manera al recurso por devengar y ejercer de este ejercicio 2019 de Conalep Chiapas

**Integración de las variaciones a nivel Fuente de Financiamiento, Ramo y Programa o Fondo:**

**Fuente de Financiamiento: 5811 Ingresos Estatales**

**Ramo: 28 Participaciones a Entidades Federativas y Municipios**

**Programa o Fondo: Fondo General de Participaciones (Ramo 28):** La variación de \$15,950,018.80; que presenta este Programa o Fondo corresponden por ejercer para el aprovechamiento de los alumnos de los planteles Tuxtla Gutierrez, Tapachula y Seguridad social de 8 Planteles de Conalep Chiapas

**Fuente de Financiamiento: 5817 Impuesto a la Venta Final de Gasolina y Diesel (Clasificación Administrativa) Ingreso Estatal**

**.Ramo: 28 Participaciones a Entidades Federativas y Municipios**

**Programa o Fondo:(Ramo 28):** La variación de \$182,330.71; que presenta este Programa o Fondo corresponden a recursos por devengar derivado a insuficiencia en partidas presupuestales.

**Fuente de Financiamiento: 5826 Ingresos Federales (FAETA)**

**Ramo: 33 Fondo de Aportaciones para la educación Tecnológica y Adultos (FAETA)**

**Programa o Fondo:(Ramo 33):** La variación de \$110,683,365.33; que presenta este Programa o Fondo corresponden a recursos por devengar y ejercer en el 2º semestre de este ejercicio 2019 en los 8 planteles y Dirección General de Conalep Chiapas y la aplicación de Recursos para los 3 planteles de nueva creación.


5811 Fondo General de Participaciones	15,950,018.80
5817 Impuesto a la Venta Final de Gasolina y Diesel	182,330.71
5826 Fondo de Aportaciones para la educación Tecnológica y Adultos	110,711,041.67
	<u>126,843,391.18</u>

32

**Mtro. Carlos Aymer Albores Constantino**  
**Director General del Conalep Chiapas**



**C.p David López Ocaña**  
**Director de Administración de los Recursos**



**ANÁLISIS DE LA RAZÓN DEL AVANCE 36.9 % DEL PRESUPUESTO DEVENGADO EN RELACIÓN AL PRESUPUESTO MINISTRADO**  
**INFORME DE AVANCE DE GESTIÓN FINANCIERA**  
Del 1 de Enero al 30 de Junio del 2019

21120670 CONALEP CHIAPAS

La variación del 36.9% representa al buen funcionamiento del presupuesto devengado en relación al ministrado, el disponible presupuestario de las diferentes fuentes de financiamiento se debe a que no se ha realizado el pago del SAR derivado por la falta de actualización de la base de datos de los trabajadores activos y personal dado de baja de años anteriores de Conalep Chiapas en el Sistema Integral de Recaudación (SIRI) del 1er al 3er. Bimestre.

34

**Mtro. Carlos Aymer Albores Constantino**  
Director General del Conalep Chiapas

**C.p David López Ocaña**  
Director de Administración de los Recursos

ANÁLISIS DE LOS RECURSOS FEDERALES ETIQUETADOS POR FUENTE DE FINANCIAMIENTO, RAMO Y PROGRAMA O FONDO  
Del 1 de Enero al 30 al Junio del 2019

21120670 CONALEP CHIAPAS

FUENTE DE FINANCIAMIENTO - RAMO - PROGRAMA O FONDO - ANÁLISIS DEL EJERCICIO DEL GASTO

5826 Fondo de Aportaciones para la educación Tecnológica y Adultos (FAETA)  
5826 33 Fondo de Aportaciones para la educación Tecnológica y Adultos

Mediante este programa se destinaron recursos por la cantidad de 69.1 millones de pesos, mismos que se orientan para el fortalecimiento y la formación de personal capacitado para la competitividad en educación media superior como Profesional Técnica Bachiller de Conalep Chiapas.

37

Mtro. Carlos Aymer Albores Constantino  
Director General del Conalep Chiapas



C.p David López Ocaña  
Director de Administración de los Recursos





GOBIERNO CONSTITUCIONAL DEL ESTADO DE CHIAPAS

SECRETARÍA DE HACIENDA

Analtico de Partidas por Clasificación Administrativa

SISTEMA PRESUPUESTARIO 2019

(PESOS)

CIERRE MENSUAL DE JUNIO

EP-01

Página 1 de 6

domingo, 30 de junio de 2019

2.1.1.2.0.670 CONALEP Chiapas

Table with columns: UR, FI, F, SF, SSF, PS, PP, OA, AI, PT, MPIO, COGC, GASTO, TG, TR, FF, SFTE, RM, PF, CP, DM, DESCRIPCIÓN, Presupuesto Aprobado, Modificación Neta, Presupuesto Modificado, Presupuesto Liberado, Presupuesto por Liberar, Presupuesto Ministrado, Presupuesto Comprometido Modificado, Presupuesto Devengado Modificado, Presupuesto Ejecutado Modificado, Presupuesto Pagado Modificado, Disponibilidad Financiera Modificada, Disponible Presupuestario Modificado.

Handwritten signature



**GOBIERNO CONSTITUCIONAL DEL ESTADO DE CHIAPAS**  
**SECRETARÍA DE HACIENDA**  
 Por Capítulos, Concepto, Partida Genérica y Partida Específica por Clasificación Administrativa  
**SISTEMA PRESUPUESTARIO 2019**  
 (PESOS)  
**CIERRE MENSUAL DE JUNIO**

EP-03

Página 1 de 6

domingo, 30 de junio de 2019

2.1.1.2.0.670 CONALEP Chiapas

CAPÍTULOS /CONCEPTOS /PARTIDAS	DESCRIPCIÓN	Presupuesto Aprobado	Modificación Neta	Presupuesto Modificado	Presupuesto Liberado	Presupuesto por Liberar	Presupuesto Ministrado	Presupuesto Comprometido Modificado	Presupuesto Devengado Modificado	Presupuesto Ejercido Modificado	Presupuesto Pagado Modificado	Disponibilidad Financiera	Disponible Presupuestario Modificado																						
<b>Gran Total</b>		<b>200,915,374.57</b>	<b>0.00</b>	<b>200,915,374.57</b>	<b>200,915,374.57</b>	<b>0.00</b>	<b>98,724,197.12</b>	<b>74,117,580.73</b>	<b>74,071,983.39</b>	<b>65,596,218.31</b>	<b>65,595,052.89</b>	<b>33,127,978.81</b>	<b>126,797,783.84</b>																						
<b>INSTITUCIONALES</b>		<b>200,915,374.57</b>	<b>0.00</b>	<b>200,915,374.57</b>	<b>200,915,374.57</b>	<b>0.00</b>	<b>98,724,197.12</b>	<b>74,117,580.73</b>	<b>74,071,983.39</b>	<b>65,596,218.31</b>	<b>65,595,052.89</b>	<b>33,127,978.81</b>	<b>126,797,783.84</b>																						
1000	1100	113	11302	11304	11311	1200	121	12101	122	12201	1300	131	13101	132	13201	13202	13205	13206	134	13409	13420	13425	1400	141	14101	14105	14117	14124	142	14201	14203	143	14301	14302	14305
	1100	113	11302	11304	11311	1200	121	12101	122	12201	1300	131	13101	132	13201	13202	13205	13206	134	13409	13420	13425	1400	141	14101	14105	14117	14124	142	14201	14203	143	14301	14302	14305
	1100	113	11302	11304	11311	1200	121	12101	122	12201	1300	131	13101	132	13201	13202	13205	13206	134	13409	13420	13425	1400	141	14101	14105	14117	14124	142	14201	14203	143	14301	14302	14305
	1100	113	11302	11304	11311	1200	121	12101	122	12201	1300	131	13101	132	13201	13202	13205	13206	134	13409	13420	13425	1400	141	14101	14105	14117	14124	142	14201	14203	143	14301	14302	14305
	1100	113	11302	11304	11311	1200	121	12101	122	12201	1300	131	13101	132	13201	13202	13205	13206	134	13409	13420	13425	1400	141	14101	14105	14117	14124	142	14201	14203	143	14301	14302	14305
	1100	113	11302	11304	11311	1200	121	12101	122	12201	1300	131	13101	132	13201	13202	13205	13206	134	13409	13420	13425	1400	141	14101	14105	14117	14124	142	14201	14203	143	14301	14302	14305
	1100	113	11302	11304	11311	1200	121	12101	122	12201	1300	131	13101	132	13201	13202	13205	13206	134	13409	13420	13425	1400	141	14101	14105	14117	14124	142	14201	14203	143	14301	14302	14305
	1100	113	11302	11304	11311	1200	121	12101	122	12201	1300	131	13101	132	13201	13202	13205	13206	134	13409	13420	13425	1400	141	14101	14105	14117	14124	142	14201	14203	143	14301	14302	14305
	1100	113	11302	11304	11311	1200	121	12101	122	12201	1300	131	13101	132	13201	13202	13205	13206	134	13409	13420	13425	1400	141	14101	14105	14117	14124	142	14201	14203	143	14301	14302	14305
	1100	113	11302	11304	11311	1200	121	12101	122	12201	1300	131	13101	132	13201	13202	13205	13206	134	13409	13420	13425	1400	141	14101	14105	14117	14124	142	14201	14203	143	14301	14302	14305
	1100	113	11302	11304	11311	1200	121	12101	122	12201	1300	131	13101	132	13201	13202	13205	13206	134	13409	13420	13425	1400	141	14101	14105	14117	14124	142	14201	14203	143	14301	14302	14305
	1100	113	11302	11304	11311	1200	121	12101	122	12201	1300	131	13101	132	13201	13202	13205	13206	134	13409	13420	13425	1400	141	14101	14105	14117	14124	142	14201	14203	143	14301	14302	14305
	1100	113	11302	11304	11311	1200	121	12101	122	12201	1300	131	13101	132	13201	13202	13205	13206	134	13409	13420	13425	1400	141	14101	14105	14117	14124	142	14201	14203	143	14301	14302	14305
	1100	113	11302	11304	11311	1200	121	12101	122	12201	1300	131	13101	132	13201	13202	13205	13206	134	13409	13420	13425	1400	141	14101	14105	14117	14124	142	14201	14203	143	14301	14302	14305
	1100	113	11302	11304	11311	1200	121	12101	122	12201	1300	131	13101	132	13201	13202	13205	13206	134	13409	13420	13425	1400	141	14101	14105	14117	14124	142	14201	14203	143	14301	14302	14305
	1100	113	11302	11304	11311	1200	121	12101	122	12201	1300	131	13101	132	13201	13202	13205	13206	134	13409	13420	13425	1400	141	14101	14105	14117	14124	142	14201	14203	143	14301	14302	14305
	1100	113	11302	11304	11311	1200	121	12101	122	12201	1300	131	13101	132	13201	13202	13205	13206	134	13409	13420	13425	1400	141	14101	14105	14117	14124	142	14201	14203	143	14301	14302	14305
	1100	113	11302	11304	11311	1200	121	12101	122	12201	1300	131	13101	132	13201	13202	13205	13206	134	13409	13420	13425	1400	141	14101	14105	14117	14124	142	14201	14203	143	14301	14302	14305
	1100	113	11302	11304	11311	1200	121	12101	122	12201	1300	131	13101	132	13201	13202	13205	13206	134	13409	13420	13425	1400	141	14101	14105	14117	14124	142	14201	14203	143	14301	14302	14305
	1100	113	11302	11304	11311	1200	121	12101	122	12201	1300	131	13101	132	13201	13202	13205	13206	134	13409	13420	13425	1400	141	14101	14105	14117	14124	142	14201	14203	143	14301	14302	14305
	1100	113	11302	11304	11311	1200	121	12101	122	12201	1300	131	13101	132	13201	13202	13205	13206	134	13409	13420	13425	1400	141	14101	14105	14117	14124	142	14201	14203	143	14301	14302	14305
	1100	113	11302	11304	11311	1200	121	12101	122	12201	1300	131	13101	132	13201	13202	13205	13206	134	13409	13420	13425	1400	141	14101	14105	14117	14124	142	14201	14203	143	14301	14302	14305
	1100	113	11302	11304	11311	1200	121	12101	122	12201	1300	131	13101	132	13201	13202	13205	13206	134	13409	13420	13425	1400	141	14101	14105	14117	14124	142	14201	14203	143	14301	14302	14305
	1100	113	11302	11304	11311	1200	121	12101	122	12201	1300	131	13101	132	13201	13202	13205	13206	134	13409	13420	13425	1400	141	14101	14105	14117	14124	142	14201	14203	143	14301	14302	14305
	1100	113	11302	11304	11311	1200	121	12101	122	12201	1300	131	13101	132	13201	13202	13205	13206	134	13409	13420	13425	1400	141	14101	14105	14117	14124	142	14201	14203	143	14301	14302	14305
	1100	113	11302	11304	11311	1200	121	12101	122	12201	1300	131	13101	132	13201	13202	13205	13206	134	13409	13420	13425	1400	141	14101	14105	14117	14124	142	14201	14203	143	14301	14302	14305
	1100	113	11302	11304	11311	1200	121	12101	122	12201	1300	131	13101	132	13201	13202	13205	13206	134	13409	13420	13425	1400	141	14101	14105	14117	14124	142	14201	14203	143	14301	14302	14305
	1100	113	11302	11304	11311	1200	121	12101	122	12201	1300	131	13101	132	13201	13202	13205	13206	134	13409	13420	13425	1400	141	14101	14105	14117	14124	142	14201	14203	143	14301	14302	14305
	1100	113	11302	11304	11311	1200	121	12101	122	12201	1300	131	13101	132	13201	13202	13205	13206	134	13409	13420	13425	1400	141	14101	14105	14117	14124	142	14201	14203	143	14301	14302	14305
	1100	113	11302	11304	11311	1200	121	12101	122	12201	1300	131	13101	132	13201	13202	13205	13206	134	13409	13420	13425	1400	141	14101	14105	14117	14124	142	14201	14203</				



**GOBIERNO CONSTITUCIONAL DEL ESTADO DE CHIAPAS**  
**SECRETARÍA DE HACIENDA**  
**Resumen Tipo de Gasto y Partida**  
**SISTEMA PRESUPUESTARIO 2019**  
**(PESOS)**  
**CIERRE MENSUAL DE JUNIO**

EP-08

Página 1 de 6

2.1.1.2.0.670 CONALEP Chiapas

domingo, 30 de junio de 2019

TIPO GASTO / CAPÍTULOS /CONCEPTOS /PARTIDAS	DESCRIPCIÓN	Presupuesto Aprobado	Modificación Neta	Presupuesto Modificado	Presupuesto Liberado	Presupuesto por Liberar	Presupuesto Ministrado	Presupuesto Comprometido Modificado	Presupuesto Devengado Modificado	Presupuesto Ejercido Modificado	Presupuesto Pagado Modificado	Disponibilidad Financiera Modificada	Disponible Presupuestario Modificado
<b>Gran Total</b>		<b>200,915,374.57</b>	<b>0.00</b>	<b>200,915,374.57</b>	<b>200,915,374.57</b>	<b>0.00</b>	<b>98,724,197.12</b>	<b>74,117,580.73</b>	<b>74,071,983.39</b>	<b>65,596,218.31</b>	<b>65,595,052.89</b>	<b>33,127,978.81</b>	<b>126,797,793.84</b>
<b>Total Institucional</b>		<b>200,915,374.57</b>	<b>0.00</b>	<b>200,915,374.57</b>	<b>200,915,374.57</b>	<b>0.00</b>	<b>98,724,197.12</b>	<b>74,117,580.73</b>	<b>74,071,983.39</b>	<b>65,596,218.31</b>	<b>65,595,052.89</b>	<b>33,127,978.81</b>	<b>126,797,793.84</b>
<b>Total Inversión</b>		<b>0.00</b>	<b>0.00</b>	<b>0.00</b>	<b>0.00</b>	<b>0.00</b>	<b>0.00</b>	<b>0.00</b>	<b>0.00</b>	<b>0.00</b>	<b>0.00</b>	<b>0.00</b>	<b>0.00</b>
<b>Total Institucional</b>		<b>200,915,374.57</b>	<b>0.00</b>	<b>200,915,374.57</b>	<b>200,915,374.57</b>	<b>0.00</b>	<b>98,724,197.12</b>	<b>74,117,580.73</b>	<b>74,071,983.39</b>	<b>65,596,218.31</b>	<b>65,595,052.89</b>	<b>33,127,978.81</b>	<b>126,797,793.84</b>
<b>Inversión</b>		<b>0.00</b>	<b>0.00</b>	<b>0.00</b>	<b>0.00</b>	<b>0.00</b>	<b>0.00</b>	<b>0.00</b>	<b>0.00</b>	<b>0.00</b>	<b>0.00</b>	<b>0.00</b>	<b>0.00</b>
<b>1 Gasto Corriente</b>		<b>200,915,374.57</b>	<b>0.00</b>	<b>200,915,374.57</b>	<b>200,915,374.57</b>	<b>0.00</b>	<b>98,724,197.12</b>	<b>74,117,580.73</b>	<b>74,071,983.39</b>	<b>65,596,218.31</b>	<b>65,595,052.89</b>	<b>33,127,978.81</b>	<b>126,797,793.84</b>
<b>1000 Servicios Personales.</b>		<b>164,635,611.86</b>	<b>15,557,136.40</b>	<b>180,192,748.26</b>	<b>180,192,748.26</b>	<b>0.00</b>	<b>87,621,135.14</b>	<b>67,383,233.68</b>	<b>67,383,233.68</b>	<b>59,372,057.79</b>	<b>59,372,057.79</b>	<b>28,249,077.33</b>	<b>112,005,514.50</b>
1100 Remuneraciones al Personal de Carácter Permanente.		87,197,552.00	-1,825,935.16	85,371,617.64	85,371,617.64	0.00	43,100,399.30	40,746,698.71	40,746,698.71	40,621,294.93	40,621,294.93	2,479,104.77	44,624,918.93
1113 Sueldos Base al Personal Permanente.		87,197,552.00	-1,825,935.16	85,371,617.64	85,371,617.64	0.00	43,100,399.30	40,746,698.71	40,746,698.71	40,621,294.93	40,621,294.93	2,479,104.77	44,624,918.93
11302 Sueldo al Personal Docente.		48,851,284.00	-760,072.60	48,091,211.40	48,091,211.40	0.00	24,045,605.70	22,525,838.26	22,525,838.26	22,400,434.48	22,400,434.48	1,845,471.22	25,565,373.14
11304 Sueldo al Personal de Confianza.		21,128,491.60	-59,458.56	21,078,033.04	21,078,033.04	0.00	10,539,011.52	10,230,342.48	10,230,342.48	10,230,342.48	10,230,342.48	308,569.04	10,847,680.56
11311 Sueldo al Personal Sindicalizado.		17,217,787.20	-1,615,404.80	15,202,382.20	15,202,382.20	0.00	8,515,702.08	7,996,517.97	7,996,517.97	7,996,517.97	7,996,517.97	525,264.11	8,211,865.23
1200 Remuneraciones al Personal de Carácter Transitorio.		2,884,957.08	7,419,668.68	10,324,625.76	10,324,625.76	0.00	6,081,493.66	2,839,611.20	2,839,611.20	2,839,611.20	2,839,611.20	3,241,882.46	7,485,614.56
121 Honorarios Asimilables a Salarios.		0.00	2,234,736.00	2,234,736.00	2,234,736.00	0.00	1,276,118.00	472,960.00	472,960.00	472,960.00	472,960.00	803,159.00	1,761,776.00
12101 Honorarios.		0.00	2,234,736.00	2,234,736.00	2,234,736.00	0.00	1,276,118.00	472,960.00	472,960.00	472,960.00	472,960.00	803,159.00	1,761,776.00
122 Sueldos Base al Personal Eventual.		2,884,957.08	5,264,932.68	8,089,889.76	8,089,889.76	0.00	4,805,374.66	2,366,651.20	2,366,651.20	2,366,651.20	2,366,651.20	2,438,723.46	5,723,238.56
12201 Sueldo al Personal Eventual.		2,884,957.08	5,264,932.68	8,089,889.76	8,089,889.76	0.00	4,805,374.66	2,366,651.20	2,366,651.20	2,366,651.20	2,366,651.20	2,438,723.46	5,723,238.56
1300 Remuneraciones Adicionales y Especiales.		30,953,970.71	1,152,438.38	32,146,409.07	32,146,409.07	0.00	13,888,880.19	11,789,495.97	11,789,495.97	8,557,873.96	8,557,873.96	5,411,406.23	20,356,913.10
131 Primas por Años de Servicios Efectivos Prestados.		8,187,590.00	184,438.40	8,371,978.49	8,371,978.49	0.00	4,185,989.24	4,193,567.62	4,193,567.62	3,837,423.06	3,837,423.06	348,566.18	4,178,416.87
13101 Prima Quinquenal por Años de Servicios Efectivos Prestados.		8,187,590.00	184,438.40	8,371,978.49	8,371,978.49	0.00	4,185,989.24	4,193,567.62	4,193,567.62	3,837,423.06	3,837,423.06	348,566.18	4,178,416.87
132 Primas de Vacaciones, Dominical y Gratificación de Fin de Año.		15,626,593.61	1,438,913.64	17,227,494.65	17,227,494.65	0.00	6,971,515.28	4,791,848.25	4,791,848.25	2,311,089.47	2,311,089.47	4,840,423.81	12,981,646.40
13201 Primas de Vacaciones y Dominical.		4,549,616.33	-1,139,510.67	3,408,125.66	3,408,125.66	0.00	1,704,072.84	306,506.46	306,506.46	153,250.20	153,250.20	1,530,822.64	3,101,623.26
13202 Aguinaldo o Gratificación de Fin de Año.		7,379,393.88	-2,263,573.58	5,115,820.30	5,115,820.30	0.00	2,468,769.38	2,177,839.27	2,177,839.27	2,177,839.27	2,177,839.27	290,938.11	3,137,381.03
13205 Primas de Vacaciones y Dominical (Docente).		3,384,586.29	-178,505.44	3,206,080.76	3,206,080.76	0.00	949,689.95	0.00	0.00	0.00	0.00	949,689.95	3,206,080.76
13206 Aguinaldo o Gratificación de Fin de Año (Docente).		124,965.20	5,018,392.73	5,143,467.93	5,143,467.93	0.00	1,846,983.10	2,307,508.58	2,307,508.58	0.00	0.00	1,849,983.10	3,035,959.35
134 Compensaciones.		6,929,849.10	-428,813.17	6,500,935.93	6,500,935.93	0.00	2,813,475.67	2,804,080.10	2,804,080.10	2,389,361.43	2,389,361.43	442,114.24	3,696,855.83
13409 Compensación por Adquisición de Material Didáctico.		2,286,330.00	-2,126,230.00	170,100.00	170,100.00	0.00	42,528.00	75,300.00	75,300.00	37,650.00	37,650.00	4,875.00	94,800.00
13420 Compensaciones por Servicios Especiales.		4,592,876.44	1,158,716.40	5,751,588.84	5,751,588.84	0.00	2,788,950.67	2,351,711.43	2,351,711.43	2,351,711.43	2,351,711.43	437,229.24	3,399,877.41
13425 Ajuste de Calendario (Docente).		40,620.66	538,626.43	579,247.09	579,247.09	0.00	0.00	377,068.67	377,068.67	0.00	0.00	0.00	202,178.42
<b>1400 Seguridad Social.</b>		<b>35,768,742.90</b>	<b>-9,850,817.28</b>	<b>25,917,925.62</b>	<b>25,917,925.62</b>	<b>0.00</b>	<b>12,759,366.64</b>	<b>5,329,669.63</b>	<b>5,329,669.63</b>	<b>2,183,066.00</b>	<b>2,183,066.00</b>	<b>10,596,760.54</b>	<b>20,588,255.99</b>
141 Aportaciones de Seguridad Social.		20,581,616.26	-5,302,883.78	15,278,832.87	15,278,832.87	0.00	7,639,916.46	5,329,669.63	5,329,669.63	2,183,066.00	2,183,066.00	5,456,460.46	9,930,463.24
14101 Aportaciones al ISSSTE.		8,880,810.67	-4,665,800.97	4,215,009.70	4,215,009.70	0.00	2,407,504.66	3,636,268.06	3,636,268.06	2,183,066.00	2,183,066.00	224,408.66	1,176,801.64
14105 Aportaciones al Seguro de Cesantía en Edad Avanzada y Vejez		2,828,141.82	-1,236,282.42	1,591,859.40	1,591,859.40	0.00	795,929.70	0.00	0.00	0.00	0.00	765,929.70	1,591,859.40
14117 Aportaciones de Seguridad Social (Docente).		4,369,861.26	0.00	4,369,861.26	4,369,861.26	0.00	2,194,936.66	171,623.33	171,623.33	0.00	0.00	2,184,936.66	4,198,240.93



**GOBIERNO CONSTITUCIONAL DEL ESTADO DE CHIAPAS**  
**SECRETARÍA DE HACIENDA**  
**Recurso Federales - Fondo General de Participaciones (Clasificación Administrativa)**  
**SISTEMA PRESUPUESTARIO 2019**  
**(PESOS)**  
**CIERRE MENSUAL DE JUNIO**

2.1.1.2.0.670 CONALEP Chiapas

UR	FI	FUN	SF	SSFP	PP	OA	AI	PT	MPIO	COGC	GASTO	TG	TR	FF	SFTE	DESCRIPCIÓN	Presupuesto Aprobado	Modificación Neta	Presupuesto Modificado	Presupuesto Liberado	Presupuesto por Liberar	Presupuesto Ministrado	Presupuesto Comprometido Modificado	Presupuesto Devengado Modificado	Presupuesto Ejercido Modificado	Presupuesto Pagado Modificado	Disponibilidad Financiera Modificada	Disponible Presupuestario Modificado
<b>Gran Total</b>																	20,929,084.86	0.00	20,929,084.86	20,929,084.86	0.00	9,441,901.77	4,979,066.06	4,979,066.06	2,867,131.34	2,867,131.34	6,574,770.43	15,950,018.00
<b>Total</b>																	20,929,084.86	0.00	20,929,084.86	20,929,084.86	0.00	9,441,901.77	4,979,066.06	4,979,066.06	2,867,131.34	2,867,131.34	6,574,770.43	15,950,018.00
<b>TOTAL FUENTE DE FINANCIAMIENTO</b>																	20,929,084.86	0.00	20,929,084.86	20,929,084.86	0.00	9,441,901.77	4,979,066.06	4,979,066.06	2,867,131.34	2,867,131.34	6,574,770.43	15,950,018.00
<b>TOTAL GLOBAL FUNCIÓN 5 Educación</b>																	20,929,084.86	0.00	20,929,084.86	20,929,084.86	0.00	9,441,901.77	4,979,066.06	4,979,066.06	2,867,131.34	2,867,131.34	6,574,770.43	15,950,018.00
<b>TOTAL GLOBAL SUBFUENTE DE FINANCIAMIENTO 5 Recursos del Ejercicio</b>																	20,929,084.86	0.00	20,929,084.86	20,929,084.86	0.00	9,441,901.77	4,979,066.06	4,979,066.06	2,867,131.34	2,867,131.34	6,574,770.43	15,950,018.00
<b>INSTITUCIONALES</b>																	20,929,084.86	0.00	20,929,084.86	20,929,084.86	0.00	9,441,901.77	4,979,066.06	4,979,066.06	2,867,131.34	2,867,131.34	6,574,770.43	15,950,018.00
01																Dirección de Planeación y Evaluación	20,929,084.86	0.00	20,929,084.86	20,929,084.86	0.00	9,441,901.77	4,979,066.06	4,979,066.06	2,867,131.34	2,867,131.34	6,574,770.43	15,950,018.00
01	2															Desarrollo Social	20,929,084.86	0.00	20,929,084.86	20,929,084.86	0.00	9,441,901.77	4,979,066.06	4,979,066.06	2,867,131.34	2,867,131.34	6,574,770.43	15,950,018.00
01	2	5														Educación	20,929,084.86	0.00	20,929,084.86	20,929,084.86	0.00	9,441,901.77	4,979,066.06	4,979,066.06	2,867,131.34	2,867,131.34	6,574,770.43	15,950,018.00
01	2	5	2													Educación Media Superior	20,929,084.86	0.00	20,929,084.86	20,929,084.86	0.00	9,441,901.77	4,979,066.06	4,979,066.06	2,867,131.34	2,867,131.34	6,574,770.43	15,950,018.00
01	2	5	2	1												Educación Profesional Técnica	20,929,084.86	0.00	20,929,084.86	20,929,084.86	0.00	9,441,901.77	4,979,066.06	4,979,066.06	2,867,131.34	2,867,131.34	6,574,770.43	15,950,018.00
01	2	5	2	1	A											En Construcción	20,929,084.86	0.00	20,929,084.86	20,929,084.86	0.00	9,441,901.77	4,979,066.06	4,979,066.06	2,867,131.34	2,867,131.34	6,574,770.43	15,950,018.00
01	2	5	2	1	A	005										Programa de educación media	20,929,084.86	0.00	20,929,084.86	20,929,084.86	0.00	9,441,901.77	4,979,066.06	4,979,066.06	2,867,131.34	2,867,131.34	6,574,770.43	15,950,018.00
01	2	5	2	1	A	005	01									Asignación Normal	20,929,084.86	0.00	20,929,084.86	20,929,084.86	0.00	9,441,901.77	4,979,066.06	4,979,066.06	2,867,131.34	2,867,131.34	6,574,770.43	15,950,018.00
01	2	5	2	1	A	005	01	E03								Educación Media Superior de Calidad	20,929,084.86	0.00	20,929,084.86	20,929,084.86	0.00	9,441,901.77	4,979,066.06	4,979,066.06	2,867,131.34	2,867,131.34	6,574,770.43	15,950,018.00
01	2	5	2	1	A	005	01	E03	A001							Educación profesional Técnico	20,929,084.86	0.00	20,929,084.86	20,929,084.86	0.00	9,441,901.77	4,979,066.06	4,979,066.06	2,867,131.34	2,867,131.34	6,574,770.43	15,950,018.00
01	2	5	2	1	A	005	01	E03	A001	000						Cobertura Estatal	20,929,084.86	0.00	20,929,084.86	20,929,084.86	0.00	9,441,901.77	4,979,066.06	4,979,066.06	2,867,131.34	2,867,131.34	6,574,770.43	15,950,018.00
01	2	5	2	1	A	005	01	E03	A001	000	1	1000				Servicios Personales.	4,565,230.42	0.00	4,565,230.42	4,565,230.42	0.00	2,669,875.65	1,518,303.11	1,224,728.84	845,147.01	3,246,927.31	1,701,631.48	
01	2	5	2	1	A	005	01	E03	A001	000	1	1200				Remuneraciones al Personal de Carácter Transitorio.	2,884,957.08	0.00	2,884,957.08	2,884,957.08	0.00	1,442,478.54	1,183,325.60	1,183,325.60	259,152.94	1,701,631.48		
01	2	5	2	1	A	005	01	E03	A001	000	1	122				Sueldos Base al Personal Eventual.	2,884,957.08	0.00	2,884,957.08	2,884,957.08	0.00	1,442,478.54	1,183,325.60	1,183,325.60	259,152.94	1,701,631.48		
01	2	5	2	1	A	005	01	E03	A001	000	1	12201	1	5811	5	6	Sueldo al Personal Eventual.	2,884,957.08	0.00	2,884,957.08	2,884,957.08	0.00	1,442,478.54	1,183,325.60	1,183,325.60	259,152.94	1,701,631.48	
01	2	5	2	1	A	005	01	E03	A001	000	1	1300				Remuneraciones Adicionales y Especiales.	911,576.52	0.00	911,576.52	911,576.52	0.00	276,706.49	194,653.24	194,653.24	41,403.04	215,303.45	716,923.28	
01	2	5	2	1	A	005	01	E03	A001	000	1	132				Primas de Vacaciones, Dominical y Gratificación de Fin de Año.	573,061.68	0.00	573,061.68	573,061.68	0.00	107,449.07	153,250.20	153,250.20	0.00	107,449.07	416,579.92	
01	2	5	2	1	A	005	01	E03	A001	000	1	13201	1	5811	5	6	Primas de Vacaciones y Dominical.	214,898.13	0.00	214,898.13	214,898.13	0.00	107,449.07	153,250.20	153,250.20	0.00	107,449.07	61,679.92
01	2	5	2	1	A	005	01	E03	A001	000	1	13202	1	5811	5	6	Aguinaldo o Gratificación de Fin de Año.	358,163.55	0.00	358,163.55	358,163.55	0.00	0.00	0.00	0.00	0.00	358,163.55	297,111.80
01	2	5	2	1	A	005	01	E03	A001	000	1	134				Compensaciones.	338,514.84	0.00	338,514.84	338,514.84	0.00	169,257.42	41,403.04	41,403.04	41,403.04	127,854.38	297,111.80	
01	2	5	2	1	A	005	01	E03	A001	000	1	13420	1	5811	5	6	Compensaciones por Servicios Especiales.	338,514.84	0.00	338,514.84	338,514.84	0.00	169,257.42	41,403.04	41,403.04	41,403.04	127,854.38	297,111.80
01	2	5	2	1	A	005	01	E03	A001	000	1	1400				Seguridad Social.	768,686.82	0.00	768,686.82	768,686.82	0.00	359,693.42	140,324.27	140,324.27	0.00	359,693.42	628,372.55	
01	2	5	2	1	A	005	01	E03	A001	000	1	141				Aportaciones de Seguridad Social.	379,227.61	0.00	379,227.61	379,227.61	0.00	189,611.86	140,324.27	140,324.27	0.00	189,611.86	238,903.34	
01	2	5	2	1	A	005	01	E03	A001	000	1	14101	1	5811	5	6	Aportaciones al ISSSTE.	287,630.22	0.00	287,630.22	287,630.22	0.00	143,815.14	140,324.27	140,324.27	0.00	143,815.14	147,385.95
01	2	5	2	1	A	005	01	E03	A001	000	1	14105	1	5811	5	6	Aportaciones al Seguro de Cesantía en Edad Avanzada y Vejez.	91,046.60	0.00	91,046.60	91,046.60	0.00	45,798.27	0.00	0.00	0.00	45,798.27	91,046.60
01	2	5	2	1	A	005	01	E03	A001	000	1	142				Aportaciones a Fondos de Vivienda.	144,247.86	0.00	144,247.86	144,247.86	0.00	48,082.42	0.00	0.00	0.00	48,082.42	144,247.86	
01	2	5	2	1	A	005	01	E03	A001	000	1	14201	1	5811	5	6	Aportaciones a Fondos de Vivienda.	144,247.86	0.00	144,247.86	144,247.86	0.00	48,082.42	0.00	0.00	0.00	48,082.42	144,247.86
01	2	5	2	1	A	005	01	E03	A001	000	1	143				Aportaciones al Sistema para el Retiro.	245,221.35	0.00	245,221.35	245,221.35	0.00	112,994.14	0.00	0.00	0.00	112,994.14	245,221.35	
01	2	5	2	1	A	005	01	E03	A001	000	1	14301	1	5811	5	6	Aportaciones al Sistema para el Retiro.	57,699.14	0.00	57,699.14	57,699.14	0.00	19,233.64	0.00	0.00	0.00	19,233.64	57,699.14
01	2	5	2	1	A	005	01	E03	A001	000	1	14302	1	5811	5	6	Depósitos para el Ahorro Solidario	187,522.21	0.00	187,522.21	187,522.21	0.00	93,760.50	0.00	0.00	0.00	93,760.50	187,522.21
01	2	5	2	1	A	005	01	E03	A001	000	2	1000				Servicios Personales.	16,363,854.41	0.00	16,363,854.41	16,363,854.41	0.00	7,377,024.12	3,460,767.93	3,460,767.93	1,642,402.70	1,642,402.70	5,729,632.42	12,903,091.49
01	2	5	2	1	A	005	01	E03	A001	000	2	1100				Remuneraciones al Personal de Carácter Permanente.	2,924,686.80	0.00	2,924,686.80	2,924,686.80	0.00	1,462,343.40	1,530,828.48	1,530,828.48	1,405,424.70	1,405,424.70	56,918.70	1,393,658.32
01	2	5	2	1	A	005	01	E03	A001	000	2	113				Sueldos Base al Personal Permanente.	2,924,686.80	0.00	2,924,686.80	2,924,686.80	0.00	1,462,343.40	1,530,828.48	1,530,828.48	1,405,424.70	1,405,424.70	56,918.70	1,393,658.32
01	2	5	2	1	A	005	01	E03	A001	000	2																	





**GOBIERNO CONSTITUCIONAL DEL ESTADO DE CHIAPAS**  
**SECRETARÍA DE HACIENDA**

**Otros Recursos - Impuesto a la Venta Final de Gasolina y Diesel (Clasificación Administrativa)**  
**SISTEMA PRESUPUESTARIO 2019**  
**(PESOS)**  
**CIERRE MENSUAL DE JUNIO**

2.1.1.2.0.670 CONALEP Chiapas

UR	FI	FUN	SF	SSFP	PP	QA	AI	PT	MPIO	COGC	GASTO	TG	TR	FF	SFTE	DESCRIPCIÓN	Presupuesto Aprobado	Modificación Neta	Presupuesto Modificado	Presupuesto Liberado	Presupuesto por Liberar	Presupuesto Ministrado	Presupuesto Comprometido Modificado	Presupuesto Devengado Modificado	Presupuesto Ejercido Modificado	Presupuesto Pagado Modificado	Disponibilidad Financiera Modificada	Disponible Presupuestario Modificado
<b>Gran Total</b>																	208,724.71	0.00	208,724.71	208,724.71	0.00	106,738.02	44,315.00	26,394.00	26,394.00	26,394.00	80,344.02	164,409.71
<b>Total</b>																	208,724.71	0.00	208,724.71	208,724.71	0.00	106,738.02	44,315.00	26,394.00	26,394.00	26,394.00	80,344.02	164,409.71
<b>TOTAL FUENTE DE FINANCIAMIENTO</b>																	208,724.71	0.00	208,724.71	208,724.71	0.00	106,738.02	44,315.00	26,394.00	26,394.00	26,394.00	80,344.02	164,409.71
<b>TOTAL GLOBAL FUNCIÓN 5 Educación</b>																	208,724.71	0.00	208,724.71	208,724.71	0.00	106,738.02	44,315.00	26,394.00	26,394.00	26,394.00	80,344.02	164,409.71
<b>TOTAL GLOBAL SUBFUENTE DE FINANCIAMIENTO 5 Recursos del Ejercicio</b>																	208,724.71	0.00	208,724.71	208,724.71	0.00	106,738.02	44,315.00	26,394.00	26,394.00	26,394.00	80,344.02	164,409.71
<b>INSTITUCIONALES</b>																	208,724.71	0.00	208,724.71	208,724.71	0.00	106,738.02	44,315.00	26,394.00	26,394.00	26,394.00	80,344.02	164,409.71
01 Dirección de Planeación y Evaluación																	208,724.71	0.00	208,724.71	208,724.71	0.00	106,738.02	44,315.00	26,394.00	26,394.00	26,394.00	80,344.02	164,409.71
01 2 Desarrollo Social																	208,724.71	0.00	208,724.71	208,724.71	0.00	106,738.02	44,315.00	26,394.00	26,394.00	26,394.00	80,344.02	164,409.71
01 2 5 Educación																	208,724.71	0.00	208,724.71	208,724.71	0.00	106,738.02	44,315.00	26,394.00	26,394.00	26,394.00	80,344.02	164,409.71
01 2 5 2 Educación Media Superior																	208,724.71	0.00	208,724.71	208,724.71	0.00	106,738.02	44,315.00	26,394.00	26,394.00	26,394.00	80,344.02	164,409.71
01 2 5 2 1 Educación Profesional Técnica																	208,724.71	0.00	208,724.71	208,724.71	0.00	106,738.02	44,315.00	26,394.00	26,394.00	26,394.00	80,344.02	164,409.71
01 2 5 2 1 A En Construcción																	208,724.71	0.00	208,724.71	208,724.71	0.00	106,738.02	44,315.00	26,394.00	26,394.00	26,394.00	80,344.02	164,409.71
01 2 5 2 1 A 005 Programa de educación media																	208,724.71	0.00	208,724.71	208,724.71	0.00	106,738.02	44,315.00	26,394.00	26,394.00	26,394.00	80,344.02	164,409.71
01 2 5 2 1 A 005 01 Asignación Normal																	208,724.71	0.00	208,724.71	208,724.71	0.00	106,738.02	44,315.00	26,394.00	26,394.00	26,394.00	80,344.02	164,409.71
01 2 5 2 1 A 005 01 E03 Educación Media Superior de Calidad																	208,724.71	0.00	208,724.71	208,724.71	0.00	106,738.02	44,315.00	26,394.00	26,394.00	26,394.00	80,344.02	164,409.71
01 2 5 2 1 A 005 01 E03 A001 Educación profesional Técnico																	208,724.71	0.00	208,724.71	208,724.71	0.00	106,738.02	44,315.00	26,394.00	26,394.00	26,394.00	80,344.02	164,409.71
01 2 5 2 1 A 005 01 E03 A001 000 Cobertura Estatal																	208,724.71	0.00	208,724.71	208,724.71	0.00	106,738.02	44,315.00	26,394.00	26,394.00	26,394.00	80,344.02	164,409.71
01 2 5 2 1 A 005 01 E03 A001 000 0 2000 Materiales y Suministros																	32,519.45	0.00	32,519.45	32,519.45	0.00	18,635.34	1,040.00	1,040.00	1,040.00	1,040.00	17,583.34	21,479.45
01 2 5 2 1 A 005 01 E03 A001 000 0 2100 Materiales de Administración, Emisión de Documentos y Artículos Oficiales																	16,403.60	0.00	16,403.60	16,403.60	0.00	8,201.82	0.00	0.00	0.00	0.00	8,201.82	16,403.60
01 2 5 2 1 A 005 01 E03 A001 000 0 211 Materiales, Útiles y Equipos Menores de Oficina																	9,408.92	0.00	9,408.92	9,408.92	0.00	4,704.45	0.00	0.00	0.00	0.00	4,704.45	9,408.92
01 2 5 2 1 A 005 01 E03 A001 000 0 21101 Materiales y Útiles de Oficina																	9,408.92	0.00	9,408.92	9,408.92	0.00	4,704.45	0.00	0.00	0.00	0.00	4,704.45	9,408.92
01 2 5 2 1 A 005 01 E03 A001 000 0 214 Materiales, Útiles y Equipos Menores de Tecnologías de la Información y Comunicaciones																	4,875.66	0.00	4,875.66	4,875.66	0.00	2,437.86	0.00	0.00	0.00	0.00	2,437.86	4,875.66
01 2 5 2 1 A 005 01 E03 A001 000 0 21401 Materiales y Útiles Consumibles para el Procesamiento en Equipos y Bienes Informáticos																	4,875.66	0.00	4,875.66	4,875.66	0.00	2,437.86	0.00	0.00	0.00	0.00	2,437.86	4,875.66
01 2 5 2 1 A 005 01 E03 A001 000 0 216 Material de Limpieza																	2,119.02	0.00	2,119.02	2,119.02	0.00	1,059.51	0.00	0.00	0.00	0.00	1,059.51	2,119.02
01 2 5 2 1 A 005 01 E03 A001 000 0 21601 Material de Limpieza																	2,119.02	0.00	2,119.02	2,119.02	0.00	1,059.51	0.00	0.00	0.00	0.00	1,059.51	2,119.02
01 2 5 2 1 A 005 01 E03 A001 000 0 2200 Alimentos y Utensilios																	4,193.84	0.00	4,193.84	4,193.84	0.00	2,096.94	1,040.00	1,040.00	1,040.00	1,040.00	1,056.94	3,153.84
01 2 5 2 1 A 005 01 E03 A001 000 0 221 Productos Alimenticios para Personas																	4,193.84	0.00	4,193.84	4,193.84	0.00	2,096.94	1,040.00	1,040.00	1,040.00	1,040.00	1,056.94	3,153.84
01 2 5 2 1 A 005 01 E03 A001 000 0 22111 Productos Alimenticios para Personas																	4,193.84	0.00	4,193.84	4,193.84	0.00	2,096.94	1,040.00	1,040.00	1,040.00	1,040.00	1,056.94	3,153.84
01 2 5 2 1 A 005 01 E03 A001 000 0 2400 Materiales y Artículos de Construcción y de Reparación																	7,001.88	0.00	7,001.88	7,001.88	0.00	3,500.92	0.00	0.00	0.00	0.00	3,500.92	7,001.88
01 2 5 2 1 A 005 01 E03 A001 000 0 246 Material Eléctrico y Electrónico																	2,250.72	0.00	2,250.72	2,250.72	0.00	1,125.36	0.00	0.00	0.00	0.00	1,125.36	2,250.72
01 2 5 2 1 A 005 01 E03 A001 000 0 24601 Material Eléctrico y Electrónico																	2,250.72	0.00	2,250.72	2,250.72	0.00	1,125.36	0.00	0.00	0.00	0.00	1,125.36	2,250.72
01 2 5 2 1 A 005 01 E03 A001 000 0 2499 Otros Materiales y Artículos de Construcción y Reparación																	4,751.16	0.00	4,751.16	4,751.16	0.00	2,375.58	0.00	0.00	0.00	0.00	2,375.58	4,751.16
01 2 5 2 1 A 005 01 E03 A001 000 0 24901 Otros Materiales y Artículos de Construcción y Reparación																	4,751.16	0.00	4,751.16	4,751.16	0.00	2,375.58	0.00	0.00	0.00	0.00	2,375.58	4,751.16
01 2 5 2 1 A 005 01 E03 A001 000 0 2600 Combustibles, Lubricantes y Aditivos																	4,920.13	0.00	4,920.13	4,920.13	0.00	2,460.06	0.00	0.00	0.00	0.00	2,460.06	4,920.13
01 2 5 2 1 A 005 01 E03 A001 000 0 261 Combustibles, Lubricantes y Aditivos																	4,920.13	0.00	4,920.13	4,920.13	0.00	2,460.06	0.00	0.00	0.00	0.00	2,460.06	4,920.13
01 2 5 2 1 A 005 01 E03 A001 000 0 26111 Combustibles																	4,920.13	0.00	4,920.13	4,920.13	0.00	2,460.06	0.00	0.00	0.00	0.00	2,460.06	4,920.13
01 2 5 2 1 A 005 01 E03 A001 000 0 3000 Servicios Generales																	176,205.26	0.00	176,205.26	176,205.26	0.00	88,102.68	42,275.00	25,354.00	25,354.00	25,354.00	62,788.68	122,930.26
01 2 5 2 1 A 005 01 E03 A001 000 0 3300 Servicios Profesionales, Científicos, Técnicos y Otros Servicios																	125,377.26	0.00	125,377.26	125,377.26	0.00	62,688.66	0.00	0.00	0.00	0.00	62,688.66	125,377.26
01 2 5 2 1 A 005 01 E03 A001 000 0 338 Servicios de Vigilancia																	125,377.26	0.00	125,377.26	125,377.26	0.00	62,688.66	0.00	0.00	0.00	0.00	62,688.66	125,377.26
01 2 5 2 1 A 005 01 E03 A001 000 0 33801 Servicios de Vigilancia																	125,377.26	0.00	125,377.26	125,377.26	0.00	62,688.66	0.00	0.00	0.00	0.00	62,688.66	125,377.26

*On*



GOBIERNO CONSTITUCIONAL DEL ESTADO DE CHIAPAS
SECRETARÍA DE HACIENDA

Recurso Federales - Fondo de Aportaciones para la Educación Tecnológica y de Adultos (FAETA) (Clasificación Administrativa)
SISTEMA PRESUPUESTARIO 2019
(PESOS)
CIERRE MENSUAL DE JUNIO

2.1.1.2.0.670 CONALEP Chiapas

Table with columns: UR FI FUN SF SSFP PP OA AI PT MFIO COGC GASTO TG TR FF SFTE, DESCRIPCIÓN, Presupuesto Aprobado, Modificación Neta, Presupuesto Modificado, Presupuesto Liberado, Presupuesto por Liberar, Presupuesto Ministrado, Presupuesto Comprometido Modificado, Presupuesto Devengado Modificado, Presupuesto Ejercido Modificado, Presupuesto Pagado Modificado, Disponibilidad Financiera Modificada, Disponible Presupuestario Modificado. Includes sub-totals for Gran Total, Total, and various institutional categories.

Handwritten signature or mark at the bottom left of the page.