



GOBIERNO DEL  
ESTADO DE CHIAPAS

Conalep Chiapas  
Organismo Público Descentralizado Del Gobierno Estatal  
Dirección General



Tuxtla Gutiérrez, Chiapas a 01 de Agosto del 2018  
Oficio No. CONALEP.DG/100.3/053/057/18


C.P. ROBERTO COUTIÑO ESPINOSA  
DIRECTOR DE CONTABILIDAD GUBERNAMENTAL  
DE LA SECRETARÍA DE HACIENDA  
TUXTLA GUTIÉRREZ, CHIAPAS.  
PRESENTE.


Por medio del presente, envío a usted la información correspondiente a los  
Formatos de Información Financiera y Presupuestal de la Cuenta de la  
Hacienda Pública Estatal correspondiente al 2do. Trimestre del  
Ejercicio fiscal 2018, del Conalep Chiapas.

Sin otro particular de momento, reciba un cordial saludo.

ATENTAMENTE

"Orgullosamente, Conalep"

  
MRO. FERNANDO BETANCOURT BARRIOS  
DIRECTOR DE ADMINISTRACIÓN DE LOS RECURSOS



Recibí: Cd. con Información  
Financiera y presupuestal del  
2do trimestre 2018.  
14/08/2018  
Cd. Amalia Cruz Cruz

C.c.p.- Lic. Miguel Ángel Ramos Gordillo. Jefe de Seguimiento y Control Presupuestal.- Para su conocimiento.  
FBB/MARG.  
Archivo.




SISTEMA CONTABLE 2018  
ESTADO ANALÍTICO DE INGRESOS  
DEL 1o. DE ENERO AL 30 DE JUNIO DE 2018

Fecha: 02/08/2018  
Página 1 de 1

RUBRO DE INGRESOS	INGRESO				DIFERENCIA	
	ESTIMADO	AMPLIACIONES Y REDUCCIONES	MODIFICADO	DEVENGADO	RECAUDADO	(RECAUDADO - ESTIMADO)
Impuestos	0.00	0.00	0.00	0.00	0.00	0.00
Cuotas y Aportaciones de Seguridad Social	0.00	0.00	0.00	0.00	0.00	0.00
Contribuciones de Mejoras	0.00	0.00	0.00	0.00	0.00	0.00
Derechos	0.00	0.00	0.00	0.00	0.00	0.00
Productos	0.00	1,529.87	1,529.87	1,529.87	1,529.87	1,529.87
Corriente	0.00	0.00	0.00	0.00	0.00	0.00
Capital	0.00	1,529.87	1,529.87	1,529.87	1,529.87	1,529.87
Aprovechamientos	0.00	0.00	0.00	0.00	0.00	0.00
Corriente	0.00	0.00	0.00	0.00	0.00	0.00
Capital	0.00	0.00	0.00	0.00	0.00	0.00
Ingresos por Venta de Bienes y Servicios	0.00	15,259,015.41	15,259,015.41	15,259,015.41	15,259,015.41	15,259,015.41
Participaciones y Aportaciones	175,285,950.00	0.00	175,285,950.00	84,752,806.00	84,752,806.00	(90,533,144.00)
Transferencias, Asignaciones, Subsidios y Otras Ayudas	516,000,000.00	71,000,000.04	587,000,000.04	578,805,900.57	578,805,900.57	62,805,900.57
Ingresos Derivados de Financiamientos	0.00	0.00	0.00	0.00	0.00	0.00
<b>Total</b>	<b>691,285,950.00</b>	<b>86,260,545.32</b>	<b>777,546,495.32</b>	<b>678,819,251.85</b>	<b>678,819,251.85</b>	<b>Ingresos Excedentes - (12,466,698.15)</b>

RUBRO DE INGRESOS	INGRESO				DIFERENCIA	
	ESTIMADO	AMPLIACIONES Y REDUCCIONES	MODIFICADO	DEVENGADO	RECAUDADO	(RECAUDADO - ESTIMADO)
Ingresos del Gobierno	175,285,950.00	1,529.87	175,287,479.87	84,754,335.87	84,754,335.87	(90,531,614.13)
Impuestos	0.00	0.00	0.00	0.00	0.00	0.00
Contribuciones de Mejoras	0.00	0.00	0.00	0.00	0.00	0.00
Derechos	0.00	0.00	0.00	0.00	0.00	0.00
Productos	0.00	1,529.87	1,529.87	1,529.87	1,529.87	1,529.87
Corriente	0.00	0.00	0.00	0.00	0.00	0.00
Capital	0.00	1,529.87	1,529.87	1,529.87	1,529.87	1,529.87
Aprovechamientos	0.00	0.00	0.00	0.00	0.00	0.00
Corriente	0.00	0.00	0.00	0.00	0.00	0.00
Capital	0.00	0.00	0.00	0.00	0.00	0.00
Participaciones y Aportaciones	175,285,950.00	0.00	175,285,950.00	84,752,806.00	84,752,806.00	(90,533,144.00)
Transferencias, Asignaciones, Subsidios y Otras Ayudas	0.00	0.00	0.00	0.00	0.00	0.00
Ingresos de organismos y Empresas	516,000,000.00	86,259,015.45	602,259,015.45	594,064,915.98	594,064,915.98	78,064,915.98
Cuotas y Aportaciones de Seguridad Social	0.00	0.00	0.00	0.00	0.00	0.00
Ingresos por Venta de Bienes y Servicios	0.00	15,259,015.41	15,259,015.41	15,259,015.41	15,259,015.41	15,259,015.41
Transferencias, Asignaciones, Subsidios y Otras Ayudas	516,000,000.00	71,000,000.04	587,000,000.04	578,805,900.57	578,805,900.57	62,805,900.57
Ingresos Derivados de Financiamiento	0.00	0.00	0.00	0.00	0.00	0.00
Ingresos Derivados de Financiamientos	0.00	0.00	0.00	0.00	0.00	-0.00
<b>Total</b>	<b>691,285,950.00</b>	<b>86,260,545.32</b>	<b>777,546,495.32</b>	<b>678,819,251.85</b>	<b>678,819,251.85</b>	<b>Ingresos Excedentes (12,466,698.15)</b>

  
Mtro. Fernando Betancourt Barrios  
Director de Administración de los Recursos

  
Dr. Carlos Ruiz Molina  
Jefe de Recursos Financieros

"Bajo protesta de decir verdad declaramos que los Estados Financieros y sus notas, son razonablemente correctos y son responsabilidad del emisor".

SISTEMA CONTABLE 2018

ENDEUDAMIENTO NETO

DEL 1o. DE ENERO AL 30 DE JUNIO DE 2018

Página 1 de 1

Fecha:

02/08/2018


IDENTIFICACIÓN DE CRÉDITO O INSTRUMENTO	CONTRATACIÓN/ COLOCACIÓN	AMORTIZACIÓN	ENDEUDAMIENTO NETO
CRÉDITOS BANCARIOS			


TOTAL CRÉDITOS BANCARIOS

OTROS INSTRUMENTOS DE DEUDA

NO APLICA

TOTAL OTROS INSTRUMENTOS DE DEUDA  
TOTAL

  
Mtro. Fernando Betancourt Barrios  
Director de Administración de los Recursos

  
Dr. Carlos Rujz Molina  
Jefe de Recursos Financieros

"Bajo protesta de decir verdad declaramos que los Estados Financieros y sus notas, son razonablemente correctos y son responsabilidad del emisor".

SISTEMA CONTABLE 2018  
INTERESES DE LA DEUDA  
DEL 1o. DE ENERO AL 30 DE JUNIO DE 2018

Fecha: 02/08/2018  
Página 1 de 1

IDENTIFICACIÓN DE CRÉDITO O INSTRUMENTO	DEVENGADO	PAGADO
CRÉDITOS BANCARIOS		


TOTAL DE INTERESES DE CRÉDITOS BANCARIOS


OTROS INSTRUMENTOS DE DEUDA
-----------------------------

TOTAL DE INTERESES DE OTROS INSTRUMENTOS DE DEUDA

TOTAL

NO APLICA

  
Mtro. Fernando Betancourt Barrios  
Director de Administración de los Recursos

  
Dr. Carlos Ruiz Molina  
Jefe de Recursos Financieros

"Bajo protesta de decir verdad declaramos que los Estados Financieros y sus notas, son razonablemente correctos y son responsabilidad del emisor".

**INFORMACIÓN ARMONIZADA  
CONAC**

4

ESTADO ANALÍTICO DEL EJERCICIO DEL PRESUPUESTO DE EGRESOS CLASIFICACIÓN POR OBJETO DEL GASTO  
(CAPÍTULOS Y CONCEPTOS)  
DEL 1 DE ENERO AL 30 DE JUNIO DE 2018

(Pesos)

RPA-1

CAPG	CG	DESCRIPCIÓN	PRESUPUESTO DE EGRESOS					SUBEJERCICIO
			APROBADO	AMPLIACIONES REDUCCIONES	MODIFICADO	DEVENGADO	PAGADO	
1000		<b>Servicios Personales.</b>	<b>155,936,684.57</b>	<b>16,673,723.68</b>	<b>172,610,408.25</b>	<b>33,581,058.11</b>	<b>26,476,873.08</b>	<b>139,029,350.14</b>
1100		Remuneraciones al Personal de Carácter Permanente.	82,533,404.76	3,799,546.20	89,332,950.96	26,129,454.87	24,288,666.36	63,203,496.09
1200		Remuneraciones al Personal de Carácter Transitorio.	9,225,409.68	7,948,729.56	17,174,139.24	1,452,630.87	0.00	15,721,508.37
1300		Remuneraciones Adicionales y Especiales.	19,853,217.13	925,447.92	20,778,665.05	2,751,358.92	0.00	18,027,306.13
1400		Seguridad Social.	29,248,875.47	0.00	29,248,875.47	0.00	0.00	29,248,875.47
1500		Otras Prestaciones Sociales y Económicas.	10,912,398.61	1,000,000.00	11,912,398.61	2,590,585.72	2,188,206.72	9,321,812.89
1700		Pago de Estímulos a Servidores Públicos.	4,163,378.92	0.00	4,163,378.92	657,027.73	0.00	3,506,351.19
2000		<b>Materiales y Suministros.</b>	<b>513,007,165.97</b>	<b>35,124,248.55</b>	<b>548,131,414.52</b>	<b>543,145,699.86</b>	<b>542,767,065.88</b>	<b>4,985,714.66</b>
2100		Materiales de Administración, Emisión de Documentos y Artículos Oficiales.	206,851,006.30	214,267,597.50	421,118,603.80	417,988,577.02	417,978,235.08	3,130,026.78
2200		Alimentos y Utensilios.	177,861.71	-24,267.62	153,594.09	79,548.44	52,725.69	74,045.65
2400		Materiales y Artículos de Construcción y de Reparación.	201,337,330.57	-107,423,827.15	93,913,503.42	93,610,537.46	93,469,142.90	302,965.96
2500		Productos Químicos, Farmacéuticos y de Laboratorio.	203,215.27	-12,985.27	190,230.00	156,630.00	156,630.00	33,600.00
2600		Combustibles, Lubricantes y Aditivos.	1,787,266.87	-716,323.78	1,070,943.09	566,116.02	549,976.02	504,827.07
2700		Vestuario, Blancos, Prendas de Protección y Artículos Deportivos.	100,081,012.04	-90,021,594.58	10,059,417.46	10,053,619.70	10,053,619.70	5,797.76
2900		Herramientas, Refacciones y Accesorios Menores.	2,569,473.21	19,055,649.45	21,625,122.66	20,690,671.22	20,526,736.49	934,451.44
3000		<b>Servicios Generales.</b>	<b>22,342,099.46</b>	<b>19,202,027.81</b>	<b>41,544,127.27</b>	<b>34,552,204.10</b>	<b>34,231,046.85</b>	<b>6,991,923.17</b>
3100		Servicios Básicos.	6,087,330.99	-3,012,779.64	3,074,551.35	841,778.68	653,351.03	2,232,772.67
3200		Servicios de Arrendamiento.	706,435.56	-383,592.34	322,843.22	109,484.52	109,484.52	213,358.70
3300		Servicios Profesionales, Científicos, Técnicos y Otros Servicios.	6,118,672.99	-3,322,977.64	2,795,695.35	869,956.94	869,956.94	1,925,738.41
3400		Servicios Financieros, Bancarios y Comerciales.	28,252.77	-5,798.84	22,453.93	4,983.36	2,259.68	17,470.57
3500		Servicios de Instalación, Reparación, Mantenimiento y Conservación.	5,264,568.78	28,052,412.18	33,316,980.96	31,876,435.08	31,746,969.16	1,440,545.88
3600		Servicios de Comunicación Social y Publicidad.	131,947.15	-4,484.56	127,462.59	20,880.00	20,880.00	106,582.59
3700		Servicios de Traslado y Viáticos.	3,738,867.82	-2,038,433.29	1,700,434.53	810,675.02	810,675.02	889,759.51
3800		Servicios Oficiales.	216,375.83	-57,318.06	159,057.77	1,181.50	641.50	157,876.27
3900		Otros Servicios Generales.	49,647.57	-25,000.00	24,647.57	16,829.00	16,829.00	7,818.57

1

3



GOBIERNO DEL  
ESTADO DE CHIAPAS

GOBIERNO DEL ESTADO DE CHIAPAS  
RAMO O DEPENDENCIA: CONALEP Chiapas



ESTADO ANALÍTICO DEL EJERCICIO DEL PRESUPUESTO DE EGRESOS CLASIFICACIÓN POR OBJETO DEL GASTO  
(CAPITULOS Y CONCEPTOS)  
DEL 1 DE ENERO AL 30 DE JUNIO DE 2018

(Pesos)

RPA-1

CAPG	CG	DESCRIPCIÓN	PRESUPUESTO DE EGRESOS					SUB EJERCICIO
			APROBADO	AMPLIACIONES - REDUCCIONES	MODIFICADO	DEVENGADO	PAGADO	
<b>TOTAL DEL GASTO:</b>			691,285,950.00	71,000,000.04	762,285,950.04	611,278,962.07	603,494,985.81	151,006,987.97

7

3



GOBIERNO DEL ESTADO DE CHIAPAS

RAMO O DEPENDENCIA: CONALEP Chiapas



ESTADO ANALÍTICO DEL EJERCICIO DEL PRESUPUESTO DE EGRESOS CLASIFICACIÓN ECONÓMICA POR TIPO DE GASTO  
DEL 1 DE ENERO AL 30 DE JUNIO DE 2018

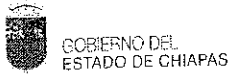
(Pesos)

RPA-2

CONCERTO	PRESUPUESTO DE EGRESOS					SUBEJERCICIO
	APROBADO	AMPLIACIONES - REDUCCIONES	MODIFICADO	DEVENGADO	PAGADO	
GASTO CORRIENTE	691,285,950.00	71,000,000.04	762,285,950.04	611,278,962.07	603,494,985.81	151,006,987.97
GASTO DE CAPITAL	0.00	0.00	0.00	0.00	0.00	0.00
AMORTIZACIÓN DE LA DEUDA Y DISMINUCIÓN DE PASIVOS	0.00	0.00	0.00	0.00	0.00	0.00
PENSIONES Y JUBILACIONES	0.00	0.00	0.00	0.00	0.00	0.00
PARTICIPACIONES	0.00	0.00	0.00	0.00	0.00	0.00
<b>TOTAL DEL GASTO:</b>	<b>691,285,950.00</b>	<b>71,000,000.04</b>	<b>762,285,950.04</b>	<b>611,278,962.07</b>	<b>603,494,985.81</b>	<b>151,006,987.97</b>

37





GOBIERNO DEL  
ESTADO DE CHIAPAS

GOBIERNO CONSTITUCIONAL DEL ESTADO DE CHIAPAS  
RAMO O DEPENDENCIA: CONALEP Chiapas  
ESTADO ANALÍTICO DEL EJERCICIO DEL PRESUPUESTO DE EGRESOS EN CLASIFICACIÓN  
ADMINISTRATIVA/ORGANISMO  
DEL 1 DE ENERO AL 30 DE JUNIO DE 2018



(Pesos)

RPA-3

CONCEPTO	PRESUPUESTO DE EGRESOS					SUB EJERCICIO
	APROBADO	AMPLIACIONES - REDUCCIONES	MODIFICADO	DEVENGADO	PAGADO	
TOTAL	691,285,950.00	71,000,000.04	762,285,950.04	611,278,962.07	603,494,985.81	151,006,987.97
ENTIDADES PARAESTATALES Y FIDEICOMISOS NO EMPRESARIALES Y NO FINANCIEROS	691,285,950.00	71,000,000.04	762,285,950.04	611,278,962.07	603,494,985.81	151,006,987.97
CONALEP Chiapas	691,285,950.00	71,000,000.04	762,285,950.04	611,278,962.07	603,494,985.81	151,006,987.97

3 7



GOBIERNO DEL  
ESTADO DE CHIAPAS

GOBIERNO CONSTITUCIONAL DEL ESTADO DE CHIAPAS  
 RAMO O DEPENDENCIA: CONALEP Chiapas  
 ESTADO ANALÍTICO DEL EJERCICIO DEL PRESUPUESTO DE EGRESOS EN CLASIFICACIÓN  
 ADMINISTRATIVA/PODERES  
 DEL 1 DE ENERO AL 30 DE JUNIO DE 2018



(Pesos)

RPA-4

CONCEPTO	PRESUPUESTO DE EGRESOS					SUB EJERCICIO
	APROBADO	AMPLIACIONES REDUCCIONES	MODIFICADO	DEVENGADO	PAGADO	
PODER EJECUTIVO				NO APLICA		
PODER LEGISLATIVO				NO APLICA		
PODER JUDICIAL				NO APLICA		
ORGANOS AUTONOMOS				NO APLICA		

7  
3



GOBIERNO CONSTITUCIONAL DEL ESTADO DE CHIAPAS  
RAMO O DEPENDENCIA: CONALEP Chiapas



ESTADO ANALÍTICO DEL EJERCICIO DEL PRESUPUESTO DE EGRESOS EN CLASIFICACIÓN  
ADMINISTRATIVA/ENTIDADES  
DEL 1 DE ENERO AL 30 DE JUNIO DE 2018

(Pesos)

RPA-5

CONCEPTO	PRESUPUESTO DE EGRESOS					
	APROBADO	AMPLIACIONES - REDUCCIONES	MODIFICADO	DEVENGADO	PAGADO	SUBEJERCICIO
TOTAL	691,285,950.00	71,000,000.04	762,285,950.04	611,278,962.07	603,494,985.81	151,006,987.97
ENTIDADES PARAESTATALES Y FIDEICOMISOS NO EMPRESARIALES Y NO FINANCIEROS	691,285,950.00	71,000,000.04	762,285,950.04	611,278,962.07	603,494,985.81	151,006,987.97
CONALEP Chiapas	691,285,950.00	71,000,000.04	762,285,950.04	611,278,962.07	603,494,985.81	151,006,987.97
INSTITUCIONES PÚBLICAS DE SEGURIDAD SOCIAL	0.00	0.00	0.00	0.00	0.00	0.00
INSTITUCIONES PÚBLICAS DE SEGURIDAD SOCIAL	0.00	0.00	0.00	0.00	0.00	0.00
ENTIDADES PARAESTATALES EMPRESARIALES NO FINANCIERAS CON PARTICIPACION ESTATAL MAYORITARIA	0.00	0.00	0.00	0.00	0.00	0.00
ENTIDADES PARAESTATALES EMPRESARIALES NO FINANCIERAS CON PARTICIPACION ESTATAL MAYORITARIA	0.00	0.00	0.00	0.00	0.00	0.00

1

3



GOBIERNO DEL  
ESTADO DE CHIAPAS

GOBIERNO DEL ESTADO DE CHIAPAS  
RAMO O DEPENDENCIA: CONALEP Chiapas



ESTADO ANALÍTICO DEL EJERCICIO DEL PRESUPUESTO DE EGRESOS CLASIFICACIÓN FUNCIONAL (FINALIDAD  
Y FUNCIÓN)  
DEL 1 DE ENERO AL 30 DE JUNIO DE 2018

RPA-6

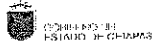
(Pesos)

FI	FU	CONCEPTO	EGRESOS				SUB EJERCICIO	
			APROBADO	AMPLIACIONES REDUCCIONES	MODIFICADO	DEVENGADO		PAGADO
			691,285,950.00	71,000,000.04	762,285,950.04	611,278,962.07	603,494,985.81	151,006,937.97
2		Desarrollo Social	691,285,950.00	71,000,000.04	762,285,950.04	611,278,962.07	603,494,985.81	151,006,987.97
	2.5	Educación						
<b>TOTAL DEL GASTO:</b>			<b>691,285,950.00</b>	<b>71,000,000.04</b>	<b>762,285,950.04</b>	<b>611,278,962.07</b>	<b>603,494,985.81</b>	<b>151,006,987.97</b>

1

3

**ESTADOS E INFORMES  
PROGRAMÁTICOS**



PROGRAMAS Y PROYECTOS DE INVERSIÓN  
2) DEL 1 DE ENERO AL 30 DE JUNIO DEL 2018

PP	PROGRAMA PRESUPUESTARIO / PROYECTO ESTRATÉGICO	MUNICIPIO / COBERTURA	PRESUPUESTO DE EGRESOS				AVANCE % DEVENGADO/ MODIFICADO
			APROBADO	MODIFICADO	DEVENGADO	PAGADO	
31	41	51	61	71	81	91	101

# NO APLICA

NOTA: Aquellos formatos que no le sean aplicables por su naturaleza, deberán requisitarlo con la leyenda **NO APLICA**

~~LIC. MIGUEL ANGEL RAMOS GORDILLO  
JEFE DE SEGUIMIENTO Y CONTROL PRESUPUESTAL~~

MTR. FERNANDO BETANCOURT BARRIOS  
DIRECTOR DE ADMINISTRACION DE LOS RECURSOS



GOBIERNO DEL ESTADO DE CHIAPAS  
 RAMO O DEPENDENCIA: CONALEP Chiapas  
 GASTO POR CATEGORÍA PROGRAMÁTICA  
 DEL 1 DE ENERO AL 30 DE JUNIO DE 2018  
 (Pesos)



RPA-7

CONCEPTO	PRESUPUESTO DE EGRESOS					
	APROBADO	AMPLIACIONES - REDUCCIONES	MODIFICADO	DEVENGADO	PAGADO	SUJEJERCICIO
<b>Programas</b>	691,285,950.00	71,000,000.04	762,285,950.04	611,278,962.07	603,494,985.81	151,006,987.97
<b>Subsidios: Sector Social y Privado o Entidades Federativas y Municipios</b>	0.00	0.00	0.00	0.00	0.00	0.00
Otros Subsidios	0.00	0.00	0.00	0.00	0.00	0.00
Sujetos a Reglas de Operación	0.00	0.00	0.00	0.00	0.00	0.00
<b>Desempeño de las Funciones</b>	691,285,950.00	71,000,000.04	762,285,950.04	611,278,962.07	603,494,985.81	151,006,987.97
Específicos	0.00	0.00	0.00	0.00	0.00	0.00
Funciones de las Fuerzas Armadas (Únicamente Gobierno Federal)	0.00	0.00	0.00	0.00	0.00	0.00
Planeación, seguimiento y evaluación de políticas públicas	0.00	0.00	0.00	0.00	0.00	0.00
Prestación de Servicios Públicos	691,285,950.00	71,000,000.04	762,285,950.04	611,278,962.07	603,494,985.81	151,006,987.97
Promoción y fomento	0.00	0.00	0.00	0.00	0.00	0.00
Provisión de Bienes Públicos	0.00	0.00	0.00	0.00	0.00	0.00
Proyectos de inversión	0.00	0.00	0.00	0.00	0.00	0.00
Regulación y supervisión	0.00	0.00	0.00	0.00	0.00	0.00
<b>Administrativos y de Apoyo</b>	0.00	0.00	0.00	0.00	0.00	0.00
Apoyo a la función pública y al mejoramiento de la gestión	0.00	0.00	0.00	0.00	0.00	0.00
Apoyo al proceso presupuestario y para mejorar la eficiencia institucional	0.00	0.00	0.00	0.00	0.00	0.00
Operaciones ajenas	0.00	0.00	0.00	0.00	0.00	0.00
<b>Compromisos</b>	0.00	0.00	0.00	0.00	0.00	0.00
Desastres Naturales	0.00	0.00	0.00	0.00	0.00	0.00
Obligaciones de cumplimiento de resolución jurisdiccional	0.00	0.00	0.00	0.00	0.00	0.00
<b>Obligaciones</b>	0.00	0.00	0.00	0.00	0.00	0.00
Aportaciones a fondos de estabilización	0.00	0.00	0.00	0.00	0.00	0.00
Aportaciones a fondos de inversión y reestructura de pensiones	0.00	0.00	0.00	0.00	0.00	0.00
Aportaciones a la seguridad social	0.00	0.00	0.00	0.00	0.00	0.00
Pensiones y jubilaciones	0.00	0.00	0.00	0.00	0.00	0.00
<b>Programas de Gasto Federalizado (Gobierno Federal)</b>	0.00	0.00	0.00	0.00	0.00	0.00
Gasto Federalizado	0.00	0.00	0.00	0.00	0.00	0.00
<b>Participaciones a entidades federativas y municipios</b>	0.00	0.00	0.00	0.00	0.00	0.00
<b>Costo financiero, deuda o apoyos a deudores y ahorradores de la banca</b>	0.00	0.00	0.00	0.00	0.00	0.00
<b>Adeudos de ejercicios fiscales anteriores</b>	0.00	0.00	0.00	0.00	0.00	0.00
<b>TOTAL DEL GASTO:</b>	<b>691,285,950.00</b>	<b>71,000,000.04</b>	<b>762,285,950.04</b>	<b>611,278,962.07</b>	<b>603,494,985.81</b>	<b>151,006,987.97</b>

37

**REINTEGROS FEDERALIZADOS**





GOBIERNO CONSTITUCIONAL DEL ESTADO DE CHIAPAS  
CONALEP CHIAPAS



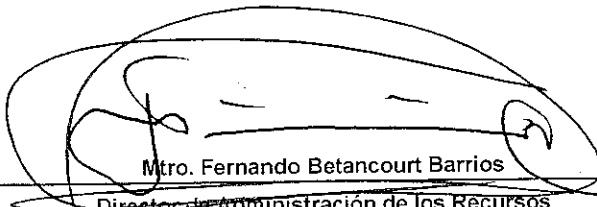
SISTEMA CONTABLE 2018  
FORMATO DEL EJERCICIO Y DESTINO DE GASTO FEDERALIZADO Y REINTEGROS

DEL 1o. DE ENERO AL 30 DE JUNIO DE 2018

Fecha:

Página 1 de 1  
13/08/2018

Programa o Fondo	Destino de los Recursos	Ejercicio		Reintegro
		DEVENGADO	PAGADO	
5826 - 01 - FAETA Educación Tecnológica. Ramo 33 - 1009	Cobertura Estatal	40,240,866.86	32,496,510.60	0.00

  
Mtro. Fernando Betancourt Barrios  
Director de Administración de los Recursos

  
Dr. Carlos Ruiz Molina  
Jefe de Recursos Financieros


"Bajo protesta de decir verdad declaramos que los Estados Financieros y sus notas, son razonablemente correctos y son responsabilidad del emisor".

**INFORMACIÓN LEY DE DISCIPLINA  
FINANCIERA - LDF**

37

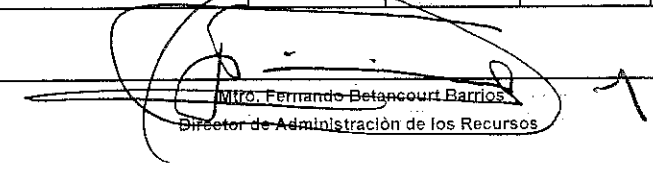
**NOMBRE DEL ENTE PÚBLICO : CONALEP Chiapas**  
**Estado Analítico del Ejercicio del Presupuesto de Egresos Detallado - LDF 6a.**  
**Clasificación por Objeto del Gasto (Capítulo y Concepto)**  
**Del 1 de Enero al 29 de Junio de 2015**  
(PESOS)

Concepto	Egresos					Subejercicio
	Aprobado	Ampliaciones / Reducciones	Modificado	Devengado	Pagado	
<b>I. Gasto No Etiquetado</b>	516,000,000.00	71,000,000.04	587,000,000.04	571,038,095.21	570,998,475.21	15,961,904.83
<b>A. Servicios Personales.</b>	15,582,550.57	1,000,000.00	16,582,550.57	1,000,000.00	1,000,000.00	15,582,550.57
a1) Remuneraciones al Personal de Carácter Permanente.	5,467,820.80	0.00	5,467,820.80	0.00	0.00	5,467,820.80
a2) Remuneraciones al Personal de Carácter Transitorio.	4,894,103.16	0.00	4,894,103.16	0.00	0.00	4,894,103.16
a3) Remuneraciones Adicionales y Especiales.	1,667,453.30	0.00	1,667,453.30	0.00	0.00	1,667,453.30
a4) Seguridad Social.	3,533,173.31	0.00	3,533,173.31	0.00	0.00	3,533,173.31
a5) Otras Prestaciones Sociales y Económicas.	0.00	1,000,000.00	1,000,000.00	1,000,000.00	1,000,000.00	0.00
a6) Previsiones.	0.00	0.00	0.00	0.00	0.00	0.00
a7) Pago de Estímulos a Servidores Públicos.	0.00	0.00	0.00	0.00	0.00	0.00
<b>B. Materiales y Suministros.</b>	500,068,038.80	39,021,248.86	539,089,287.66	538,968,637.52	538,968,637.52	117,648.24
b1) Materiales de Administración, Emisión de Documentos y Artículos Oficiales.	200,022,516.14	216,019,984.38	416,042,500.52	415,987,588.26	415,987,588.26	74,944.26
b2) Alimentos y Utensilios.	8,387.68	0.00	8,387.68	0.00	0.00	8,387.68
b3) Materias Primas y Materiales de Producción y Comercialización	0.00	0.00	0.00	0.00	0.00	0.00
b4) Materiales y Artículos de Construcción y de Reparación.	200,014,003.76	-107,042,067.44	92,971,936.32	92,947,559.51	92,947,559.51	24,376.81
b5) Productos Químicos, Farmacéuticos y de Laboratorio.	1,111.15	-1,111.15	0.00	0.00	0.00	0.00
b6) Combustibles, Lubricantes y Aditivos.	10,838.16	-997.91	9,840.25	0.00	0.00	9,840.25
b7) Vestuario, Blancos, Prendas de Protección y Artículos Deportivos.	100,001,642.14	-89,948,222.44	10,053,619.70	10,053,619.70	10,053,619.70	0.00
b8) Materiales y Suministros para Seguridad.	0.00	0.00	0.00	0.00	0.00	0.00
b9) Herramientas, Relaciones y Accesorios Menores.	6,337.87	19,989,661.42	19,999,999.29	19,999,900.05	19,999,900.05	99.24
<b>C. Servicios Generales.</b>	352,410.59	30,978,753.18	31,291,163.71	31,089,457.68	31,029,837.69	261,706.02
c1) Servicios Básicos.	0.00	199,669.60	199,669.60	39,620.00	0.00	160,049.60
c2) Servicios de Arrendamiento.	0.00	0.00	0.00	0.00	0.00	0.00
c3) Servicios Profesionales, Científicos, Técnicos y Otros Servicios.	188,466.53	-186,466.53	0.00	-0.00	0.00	0.00
c4) Servicios Financieros, Bancarios y Comerciales.	0.00	0.00	0.00	0.00	0.00	0.00
c5) Servicios de Instalación, Reparación, Mantenimiento y Conservación.	162,288.00	30,667,650.11	31,029,838.11	31,029,837.69	31,029,837.69	0.42
c6) Servicios de Comunicación Social y Publicidad.	0.00	0.00	0.00	0.00	0.00	0.00
c7) Servicios de Traslado y Viajes.	1,656.00	100,000.00	101,656.00	0.00	0.00	-101,656.00
c8) Servicios Oficiales.	0.00	0.00	0.00	0.00	0.00	0.00
c9) Otros Servicios Generales.	0.00	0.00	0.00	0.00	0.00	0.00
<b>D. Transferencias, Asignaciones, Subsidios y Otras Ayudas.</b>	0.00	0.00	0.00	0.00	0.00	0.00
d1) Transferencias Internas y Asignaciones al Sector Público.	0.00	0.00	0.00	0.00	0.00	0.00
d2) Transferencias al Resto del Sector Público.	0.00	0.00	0.00	0.00	0.00	0.00
d3) Subsidios y Subvenciones.	0.00	0.00	0.00	0.00	0.00	0.00
d4) Ayudas Sociales.	0.00	0.00	0.00	0.00	0.00	0.00
d5) Pensiones y Jubilaciones.	0.00	0.00	0.00	0.00	0.00	0.00
d6) Transferencias a Fideicomisos, Mandatos y Otros Análogos.	0.00	0.00	0.00	0.00	0.00	0.00
d7) Transferencias a la Seguridad Social.	0.00	0.00	0.00	0.00	0.00	0.00
d8) Donativos.	0.00	0.00	0.00	0.00	0.00	0.00
d9) Transferencias al Exterio.	0.00	0.00	0.00	0.00	0.00	0.00
<b>E. Bienes Muebles, Imóbles e Intangibles.</b>	0.00	0.00	0.00	0.00	0.00	0.00
e1) Mobiliario y Equipo de Administración.	0.00	0.00	0.00	0.00	0.00	0.00
e2) Mobiliario y Equipo Educativo y Recreativo.	0.00	0.00	0.00	0.00	0.00	0.00
e3) Equipo e Instrumental Médico y de Laboratorio.	0.00	0.00	0.00	0.00	0.00	0.00
e4) Vehículos y Equipo de Transporte.	0.00	0.00	0.00	0.00	0.00	0.00
e5) Equipo de Defensa y Seguridad.	0.00	0.00	0.00	0.00	0.00	0.00
e6) Maquinaria, Otros Equipos y Herramientas.	0.00	0.00	0.00	0.00	0.00	0.00
e7) Activos Biológicos.	0.00	0.00	0.00	0.00	0.00	0.00
e8) Bienes Inmuebles.	0.00	0.00	0.00	0.00	0.00	0.00
e9) Activos Intangibles.	0.00	0.00	0.00	0.00	0.00	0.00
<b>F. Inversión Pública.</b>	0.00	0.00	0.00	0.00	0.00	0.00
f1) Obra Pública en Bienes de Dominio Público.	0.00	0.00	0.00	0.00	0.00	0.00
f2) Obra Pública en Bienes Propios.	0.00	0.00	0.00	0.00	0.00	0.00
f3) Proyectos Productivos y Acciones de Fomento	0.00	0.00	0.00	0.00	0.00	0.00
<b>G. Inversiones Financieras y Otras Provisiones.</b>	0.00	0.00	0.00	0.00	0.00	0.00
g1) Inversiones para el Fomento de Actividades Productivas	0.00	0.00	0.00	0.00	0.00	0.00
g2) Acciones y Participaciones de Capital.	0.00	0.00	0.00	0.00	0.00	0.00
g3) Compra de Títulos y Valores.	0.00	0.00	0.00	0.00	0.00	0.00
g4) Concesión de Préstamos.	0.00	0.00	0.00	0.00	0.00	0.00
g5) Inversiones en Fideicomisos, Mandatos y Otros Análogos.	0.00	0.00	0.00	0.00	0.00	0.00
g6) Fideicomiso de Desastres Naturales (Informativo)	0.00	0.00	0.00	0.00	0.00	0.00
g7) Otras Inversiones Financieras	0.00	0.00	0.00	0.00	0.00	0.00
g8) Provisiones para Contingencias y Otras Erogaciones Especiales.	0.00	0.00	0.00	0.00	0.00	0.00
<b>H. Participaciones y Aportaciones.</b>	0.00	0.00	0.00	0.00	0.00	0.00
h1) Participaciones.	0.00	0.00	0.00	0.00	0.00	0.00
h2) Aportaciones.	0.00	0.00	0.00	0.00	0.00	0.00
h3) Convenios.	0.00	0.00	0.00	0.00	0.00	0.00
<b>I. Deuda Pública.</b>	0.00	0.00	0.00	0.00	0.00	0.00
i1) Amortización de la Deuda Pública.	0.00	0.00	0.00	0.00	0.00	0.00
i2) Intereses de la Deuda Pública.	0.00	0.00	0.00	0.00	0.00	0.00
i3) Comisiones de la Deuda Pública.	0.00	0.00	0.00	0.00	0.00	0.00
i4) Gastos de la Deuda Pública.	0.00	0.00	0.00	0.00	0.00	0.00
i5) Costo por Coberturas.	0.00	0.00	0.00	0.00	0.00	0.00
i6) Apoyos Financieros.	0.00	0.00	0.00	0.00	0.00	0.00
i7) Adeudos de Ejercicios Fiscales Anteriores (ADEFAS)	0.00	0.00	0.00	0.00	0.00	0.00
<b>II. Gasto Etiquetado</b>	175,285,850.00	0.00	175,285,850.00	40,240,866.86	32,496,510.60	136,045,083.14
<b>A. Servicios Personales.</b>	140,354,134.00	15,673,723.68	156,027,857.68	32,881,058.11	25,476,873.08	123,446,799.57
a1) Remuneraciones al Personal de Carácter Permanente.	77,045,583.96	6,799,546.20	83,845,130.16	26,128,454.87	24,288,696.36	57,715,675.29
a2) Remuneraciones al Personal de Carácter Transitorio.	4,391,306.52	7,948,729.56	12,280,036.08	1,452,630.87	0.00	10,827,405.21
a3) Remuneraciones Adicionales y Especiales.	18,185,763.83	928,447.82	19,114,211.75	2,751,356.82	0.00	16,359,852.83
a4) Seguridad Social.	25,715,702.16	0.00	25,715,702.16	0.00	0.00	25,715,702.16
a5) Otras Prestaciones Sociales y Económicas.	10,912,398.61	0.00	10,912,398.61	1,890,565.72	-1,188,206.72	9,321,812.89
a6) Previsiones.	0.00	0.00	0.00	0.00	0.00	0.00
a7) Pago de Estímulos a Servidores Públicos.	4,163,378.92	0.00	4,163,378.92	657,027.73	0.00	3,506,351.19
<b>B. Materiales y Suministros.</b>	12,942,127.07	-3,896,936.31	9,045,128.76	4,177,062.34	3,818,428.36	4,868,066.42
b1) Materiales de Administración, Emisión de Documentos y Artículos Oficiales.	6,828,488.16	-1,752,366.88	5,076,101.28	2,021,018.76	2,010,676.82	3,055,082.52
b2) Alimentos y Utensilios.	169,474.03	-24,267.62	145,206.41	79,548.44	52,725.69	65,657.97
b3) Materias Primas y Materiales de Producción y Comercialización	0.00	0.00	0.00	0.00	0.00	0.00
b4) Materiales y Artículos de Construcción y de Reparación.	1,323,326.81	-381,759.71	941,567.10	662,977.95	521,583.39	279,589.15

  
**Mtro. Fernando Betancourt Barrios**  
**Director de Administración de los Recursos**

**NOMBRE DEL ENTE PUBLICO : CONALEP Chiapas**  
**Estado Analítico del Ejercicio del Presupuesto de Egresos Detallado - LDF 6a.**  
**Clasificación por Objeto del Gasto (Capítulo y Concepto)**  
**Del 1 de Enero al 29 de Junio de 2015**  
(PESOS)


Concepto	Egresos					Subejercicio
	Aprobado	Ampliaciones / Reducciones	Modificado	Devengado	Pagado	
b5) Productos Químicos, Farmacéuticos y de Laboratorio.	202,104.12	-11,874.12	180,230.00	156,630.00	156,630.00	33,600.00
b6) Combustibles, Lubrificantes y Aditivos	1,776,428.71	-715,325.87	1,061,102.84	586,116.02	549,976.02	494,986.82
b7) Vestuario, Blancos, Prendas de Protección y Artículos Deportivos.	79,169.90	-73,372.14	5,797.76	0.00	0.00	5,797.76
b8) Materiales y Suministros para Seguridad.	0.00	0.00	0.00	0.00	0.00	0.00
b9) Hacermerías, Reflexiones y Accesorios Menores.	2,563,135.34	-938,011.97	1,625,123.37	690,771.17	526,836.44	934,352.20
<b>C Servicios Generales</b>	<b>21,989,688.93</b>	<b>-11,776,725.37</b>	<b>10,212,963.56</b>	<b>3,462,746.41</b>	<b>3,201,203.16</b>	<b>6,730,217.15</b>
c1) Servicios Básicos.	6,087,330.99	-3,212,448.24	2,874,882.75	802,158.66	653,351.03	2,072,723.07
c2) Servicios de Arrendamiento.	706,435.56	-383,582.34	322,853.22	109,484.52	109,484.52	213,258.70
c3) Servicios Profesionales, Científicos, Técnicos y Otros Servicios	5,930,206.46	-3,134,511.11	2,795,695.35	869,956.94	869,956.94	1,925,738.41
c4) Servicios Financieros, Bancarios y Comerciales.	28,252.77	-5,798.84	22,453.93	4,983.36	2,259.88	17,470.57
c5) Servicios de Instalación, Reparación, Mantenimiento y Conservación.	5,102,280.78	-2,815,137.93	2,287,142.85	846,597.39	717,131.47	1,440,545.46
c6) Servicios de Comunicación Social y Publicidad.	131,947.15	-4,484.56	127,462.59	20,880.00	20,880.00	106,582.59
c7) Servicios de Traslado y Viáticos.	3,737,211.82	-2,138,433.29	1,598,778.53	810,676.02	810,676.02	788,103.51
c8) Servicios Oficiales.	210,375.83	-57,318.06	153,057.77	1,181.50	641.50	157,876.27
c9) Otros Servicios Generales.	49,547.57	-25,000.00	24,547.57	16,829.00	16,829.00	7,818.57
<b>D. Transferencias, Asignaciones, Subsidios y Otras Ayudas.</b>	<b>0.00</b>	<b>0.00</b>	<b>0.00</b>	<b>0.00</b>	<b>0.00</b>	<b>0.00</b>
d1) Transferencias Internas y Asignaciones al Sector Público.	0.00	0.00	0.00	0.00	0.00	0.00
d2) Transferencias al Resto del Sector Público.	0.00	0.00	0.00	0.00	0.00	0.00
d3) Subsidios y Subvenciones.	0.00	0.00	0.00	0.00	0.00	0.00
d4) Ayudas Sociales.	0.00	0.00	0.00	0.00	0.00	0.00
d5) Pensiones y Jubilaciones.	0.00	0.00	0.00	0.00	0.00	0.00
d6) Transferencias a Fideicomisos, Mandatos y Otros Análogos.	0.00	0.00	0.00	0.00	0.00	0.00
d7) Transferencias a la Seguridad Social	0.00	0.00	0.00	0.00	0.00	0.00
d8) Donativos	0.00	0.00	0.00	0.00	0.00	0.00
d9) Transferencias al Exterior.	0.00	0.00	0.00	0.00	0.00	0.00
<b>E. Bienes Muebles, Inmuebles e Intangibles.</b>	<b>0.00</b>	<b>0.00</b>	<b>0.00</b>	<b>0.00</b>	<b>0.00</b>	<b>0.00</b>
e1) Mobiliario y Equipo de Administración.	0.00	0.00	0.00	0.00	0.00	0.00
e2) Mobiliario y Equipo Educativo y Recreativo.	0.00	0.00	0.00	0.00	0.00	0.00
e3) Equipo e Instrumental Médico y de Laboratorio.	0.00	0.00	0.00	0.00	0.00	0.00
e4) Vehículos y Equipo de Transporte.	0.00	0.00	0.00	0.00	0.00	0.00
e5) Equipo de Defensa y Seguridad.	0.00	0.00	0.00	0.00	0.00	0.00
e6) Maquinaria, Otros Equipos y Herramientas.	0.00	0.00	0.00	0.00	0.00	0.00
e7) Activos Biológicos.	0.00	0.00	0.00	0.00	0.00	0.00
e8) Bienes Inmuebles.	0.00	0.00	0.00	0.00	0.00	0.00
e9) Activos Intangibles.	0.00	0.00	0.00	0.00	0.00	0.00
<b>F. Inversión Pública.</b>	<b>0.00</b>	<b>0.00</b>	<b>0.00</b>	<b>0.00</b>	<b>0.00</b>	<b>0.00</b>
f1) Obra Pública en Bienes de Dominio Público.	0.00	0.00	0.00	0.00	0.00	0.00
f2) Obra Pública en Bienes Propios.	0.00	0.00	0.00	0.00	0.00	0.00
f3) Proyectos Productivos y Acciones de Fomento	0.00	0.00	0.00	0.00	0.00	0.00
<b>G. Inversiones Financieras y Otras Provisiones.</b>	<b>0.00</b>	<b>0.00</b>	<b>0.00</b>	<b>0.00</b>	<b>0.00</b>	<b>0.00</b>
g1) Inversiones para el Fomento de Actividades Productivas	0.00	0.00	0.00	0.00	0.00	0.00
g2) Acciones y Participaciones de Capital	0.00	0.00	0.00	0.00	0.00	0.00
g3) Compra de Títulos y Valores	0.00	0.00	0.00	0.00	0.00	0.00
g4) Concesión de Préstamos.	0.00	0.00	0.00	0.00	0.00	0.00
g5) Inversiones en Fideicomisos, Mandatos y Otros Análogos.	0.00	0.00	0.00	0.00	0.00	0.00
Fideicomiso de Desastres Naturales (informativo)	0.00	0.00	0.00	0.00	0.00	0.00
g6) Otras Inversiones Financieras	0.00	0.00	0.00	0.00	0.00	0.00
g7) Provisiones para Contingencias y Otras Erogaciones Especiales.	0.00	0.00	0.00	0.00	0.00	0.00
<b>H. Participaciones y Aportaciones.</b>	<b>0.00</b>	<b>0.00</b>	<b>0.00</b>	<b>0.00</b>	<b>0.00</b>	<b>0.00</b>
h1) Participaciones.	0.00	0.00	0.00	0.00	0.00	0.00
h2) Aportaciones.	0.00	0.00	0.00	0.00	0.00	0.00
h3) Convenios.	0.00	0.00	0.00	0.00	0.00	0.00
<b>I. Deuda Pública.</b>	<b>0.00</b>	<b>0.00</b>	<b>0.00</b>	<b>0.00</b>	<b>0.00</b>	<b>0.00</b>
i1) Amortización de la Deuda Pública.	0.00	0.00	0.00	0.00	0.00	0.00
i2) Intereses de la Deuda Pública.	0.00	0.00	0.00	0.00	0.00	0.00
i3) Comisiones de la Deuda Pública.	0.00	0.00	0.00	0.00	0.00	0.00
i4) Gastos de la Deuda Pública.	0.00	0.00	0.00	0.00	0.00	0.00
i5) Costo por Coberturas.	0.00	0.00	0.00	0.00	0.00	0.00
i6) Apoyos Financieros.	0.00	0.00	0.00	0.00	0.00	0.00
i7) Adeudos de Ejercicios Fiscales Anteriores (ADEFAS).	0.00	0.00	0.00	0.00	0.00	0.00
<b>III. Total de Egresos</b>	<b>691,285,950.60</b>	<b>-71,000,000.04</b>	<b>620,285,950.56</b>	<b>611,278,962.07</b>	<b>603,494,985.81</b>	<b>151,606,987.97</b>

  
**Mtro. Fernando Betancourt Barrios**  
 Director de Administración de los Recursos

NOMBRE DEL ENTE PÚBLICO : CONALEP Chiapas  
 Estado Analítico del Ejercicio del Presupuesto de Egresos Detallado – LDF 6b.


Clasificación Administrativa  
 Del 1 de Enero al 29 de junio de 2018  
 (PESOS)

Concepto	Egresos					Subejercicio
	Aprobado	Ampliaciones / Reducciones	Modificado	Devengado	Pagado	
I. Gasto No Etiquetado	516,000,000.00	71,000,000.04	587,000,000.04	571,038,095.21	570,998,475.21	15,961,804.83
E. Entidades Paraestatales y Fideicomisos No Empresariales y No Financieros	516,000,000.00	71,000,000.04	587,000,000.04	571,038,095.21	570,998,475.21	15,961,804.83
CONALEP Chiapas	516,000,000.00	71,000,000.04	587,000,000.04	571,038,095.21	570,998,475.21	15,961,804.83
II. Gasto Etiquetado	175,285,950.00	0.00	175,285,950.00	40,240,866.86	32,496,510.60	135,045,083.14
E. Entidades Paraestatales y Fideicomisos No Empresariales y No Financieros	175,285,950.00	0.00	175,285,950.00	40,240,866.86	32,496,510.60	135,045,083.14
CONALEP Chiapas	175,285,950.00	0.00	175,285,950.00	40,240,866.86	32,496,510.60	135,045,083.14
<b>III. Total de Egresos</b>	<b>691,285,950.00</b>	<b>71,000,000.04</b>	<b>762,285,950.04</b>	<b>611,278,962.07</b>	<b>603,494,985.81</b>	<b>151,006,967.97</b>

  
 Mtro. Fernando Betancourt Barrios  
 Director de Administración de los Recursos


**NOMBRE DEL ENTE PÚBLICO : CONALEP Chiapas**  
**Estado Analítico del Ejercicio del Presupuesto de Egresos Detallado - LDF 6c.**  
**Clasificación Funcional (Finalidad y Función)**  
**Del 1 de Enero al 29 de junio de 2018**  
**(PESOS)**

Concepto	Egresos					Subejercicio
	Aprobado	Ampliaciones / Reducciones	Modificado	Devengado	Pagado	
I. Gasto No Etiquetado	516,000,000.00	71,000,000.04	587,000,000.04	571,038,095.21	570,998,475.21	15,961,904.83
A. Gobierno	0.00	0.00	0.00	0.00	0.00	0.00
a1) Legislación	0.00	0.00	0.00	0.00	0.00	0.00
a2) Justicia	0.00	0.00	0.00	0.00	0.00	0.00
a3) Coordinación de la política de gobierno	0.00	0.00	0.00	0.00	0.00	0.00
a4) Relaciones exteriores	0.00	0.00	0.00	0.00	0.00	0.00
a5) Asuntos financieros y hacendarios	0.00	0.00	0.00	0.00	0.00	0.00
a6) Seguridad Nacional	0.00	0.00	0.00	0.00	0.00	0.00
a7) Asuntos de orden público y de seguridad interior	0.00	0.00	0.00	0.00	0.00	0.00
a8) Otros servicios generales	0.00	0.00	0.00	0.00	0.00	0.00
B. Desarrollo Social	516,000,000.00	71,000,000.04	587,000,000.04	571,038,095.21	570,998,475.21	15,961,904.83
b1) Protección ambiental	0.00	0.00	0.00	0.00	0.00	0.00
b2) Vivienda y servicios a la comunidad	0.00	0.00	0.00	0.00	0.00	0.00
b3) Salud	0.00	0.00	0.00	0.00	0.00	0.00
b4) Recreación, cultura y otras manifestaciones sociales	0.00	0.00	0.00	0.00	0.00	0.00
b5) Educación	516,000,000.00	71,000,000.04	587,000,000.04	571,038,095.21	570,998,475.21	15,961,904.83
b6) Protección social	0.00	0.00	0.00	0.00	0.00	0.00
b7) Otros Asuntos Sociales	0.00	0.00	0.00	0.00	0.00	0.00
C. Desarrollo Económico	0.00	0.00	0.00	0.00	0.00	0.00
c1) Asuntos económicos, comerciales y laborales en general	0.00	0.00	0.00	0.00	0.00	0.00
c2) Agropecuaria, silvicultura, pesca y caza	0.00	0.00	0.00	0.00	0.00	0.00
c3) Combustibles y energía	0.00	0.00	0.00	0.00	0.00	0.00
c4) Minería, manufacturas y construcción	0.00	0.00	0.00	0.00	0.00	0.00
c5) Transporte	0.00	0.00	0.00	0.00	0.00	0.00
c6) Comunicaciones	0.00	0.00	0.00	0.00	0.00	0.00
c7) Turismo	0.00	0.00	0.00	0.00	0.00	0.00
c8) Ciencia, tecnología e innovación	0.00	0.00	0.00	0.00	0.00	0.00
c9) Otras industrias y otros asuntos económicos	0.00	0.00	0.00	0.00	0.00	0.00
D. Otras no Clasificadas en Funciones Anteriores	0.00	0.00	0.00	0.00	0.00	0.00
d1) Transac. de la deuda pública/costo financiero de la deuda	0.00	0.00	0.00	0.00	0.00	0.00
d2) Transf., part. y aport. entre diferentes niv. y ord. de gob.	0.00	0.00	0.00	0.00	0.00	0.00
d3) Saneamiento del Sistema Financiero	0.00	0.00	0.00	0.00	0.00	0.00
d4) Adeudos de Ejercicios Fiscales Anteriores	0.00	0.00	0.00	0.00	0.00	0.00
II. Gasto Etiquetado	175,285,950.00	0.00	175,285,950.00	40,240,866.86	32,496,510.60	135,045,083.14
A. Gobierno	0.00	0.00	0.00	0.00	0.00	0.00
a1) Legislación	0.00	0.00	0.00	0.00	0.00	0.00
a2) Justicia	0.00	0.00	0.00	0.00	0.00	0.00
a3) Coordinación de la política de gobierno	0.00	0.00	0.00	0.00	0.00	0.00
a4) Relaciones exteriores	0.00	0.00	0.00	0.00	0.00	0.00
a5) Asuntos financieros y hacendarios	0.00	0.00	0.00	0.00	0.00	0.00
a6) Seguridad Nacional	0.00	0.00	0.00	0.00	0.00	0.00
a7) Asuntos de orden público y de seguridad interior	0.00	0.00	0.00	0.00	0.00	0.00
a8) Otros servicios generales	0.00	0.00	0.00	0.00	0.00	0.00
B. Desarrollo Social	175,285,950.00	0.00	175,285,950.00	40,240,866.86	32,496,510.60	135,045,083.14
b1) Protección ambiental	0.00	0.00	0.00	0.00	0.00	0.00
b2) Vivienda y servicios a la comunidad	0.00	0.00	0.00	0.00	0.00	0.00
b3) Salud	0.00	0.00	0.00	0.00	0.00	0.00
b4) Recreación, cultura y otras manifestaciones sociales	0.00	0.00	0.00	0.00	0.00	0.00
b5) Educación	175,285,950.00	0.00	175,285,950.00	40,240,866.86	32,496,510.60	135,045,083.14
b6) Protección social	0.00	0.00	0.00	0.00	0.00	0.00
b7) Otros Asuntos Sociales	0.00	0.00	0.00	0.00	0.00	0.00
C. Desarrollo Económico	0.00	0.00	0.00	0.00	0.00	0.00
c1) Asuntos económicos, comerciales y laborales en general	0.00	0.00	0.00	0.00	0.00	0.00
c2) Agropecuaria, silvicultura, pesca y caza	0.00	0.00	0.00	0.00	0.00	0.00
c3) Combustibles y energía	0.00	0.00	0.00	0.00	0.00	0.00
c4) Minería, manufacturas y construcción	0.00	0.00	0.00	0.00	0.00	0.00
c5) Transporte	0.00	0.00	0.00	0.00	0.00	0.00
c6) Comunicaciones	0.00	0.00	0.00	0.00	0.00	0.00
c7) Turismo	0.00	0.00	0.00	0.00	0.00	0.00
c8) Ciencia, tecnología e innovación	0.00	0.00	0.00	0.00	0.00	0.00
c9) Otras industrias y otros asuntos económicos	0.00	0.00	0.00	0.00	0.00	0.00
D. Otras no Clasificadas en Funciones Anteriores	0.00	0.00	0.00	0.00	0.00	0.00
d1) Transac. de la deuda pública/costo financiero de la deuda	0.00	0.00	0.00	0.00	0.00	0.00
d2) Transf., part. y aport. entre diferentes niv. y ord. de gob.	0.00	0.00	0.00	0.00	0.00	0.00
d3) Saneamiento del Sistema Financiero	0.00	0.00	0.00	0.00	0.00	0.00
d4) Adeudos de Ejercicios Fiscales Anteriores	0.00	0.00	0.00	0.00	0.00	0.00
III. Total de Egresos	691,285,950.00	71,000,000.04	762,285,950.04	611,278,962.07	603,494,985.81	151,006,987.97

  
**Mtro. Fernando Betancourt Barrios**  
 Director de Administración de los Recursos

**NOMBRE DEL ENTE PÚBLICO : CONALEP Chiapas**  
**Estado Analítico del Ejercicio del Presupuesto de Egresos Detallado – LDF 6d.**  
**Clasificación de Servicios Personales por Categoría**  
**Del 1 de Enero al 29 de junio de 2018**  
**(PESOS)**

Concepto	Egresos					Subejercicio
	Aprobado	Ampliaciones / Reducciones	Modificado	Devengado	Pagado	
I. Gasto No Etiquetado	15,582,550.57	1,000,000.00	16,582,550.57	1,000,000.00	1,000,000.00	15,582,550.57
A. Personal Administrativo y de Servicio Público	10,094,729.77	0.00	10,094,729.77	0.00	0.00	10,094,729.77
B. Magisterio	5,487,820.80	0.00	5,487,820.80	0.00	0.00	5,487,820.80
C. Servicios de Salud	0.00	0.00	0.00	0.00	0.00	0.00
c1) Personal Administrativo	0.00	0.00	0.00	0.00	0.00	0.00
c2) Personal Médico, Paramédico y Afín	0.00	0.00	0.00	0.00	0.00	0.00
D. Seguridad Pública	0.00	0.00	0.00	0.00	0.00	0.00
E. Gastos Asociados a la Implementación de Nuevas Leyes Federales o Reformas a las mismas	0.00	0.00	0.00	0.00	0.00	0.00
e1) Nombre del Programa o Ley 1	0.00	0.00	0.00	0.00	0.00	0.00
F. Sentencias Laborales Definitivas	0.00	1,000,000.00	1,000,000.00	1,000,000.00	1,000,000.00	0.00
II. Gasto Etiquetado	140,354,134.00	15,673,723.68	156,027,857.68	32,581,056.11	25,476,873.08	123,446,789.57
A. Personal Administrativo y de Servicio Público	81,913,767.45	8,874,177.48	90,787,944.93	17,310,245.46	12,622,907.01	73,477,669.47
B. Magisterio	58,440,368.55	6,798,546.20	65,238,912.75	15,270,812.65	12,853,986.07	49,968,100.10
C. Servicios de Salud	0.00	0.00	0.00	0.00	0.00	0.00
c1) Personal Administrativo	0.00	0.00	0.00	0.00	0.00	0.00
c2) Personal Médico, Paramédico y Afín	0.00	0.00	0.00	0.00	0.00	0.00
D. Seguridad Pública	0.00	0.00	0.00	0.00	0.00	0.00
E. Gastos Asociados a la Implementación de Nuevas Leyes Federales o Reformas a las mismas	0.00	0.00	0.00	0.00	0.00	0.00
e1) Nombre del Programa o Ley 1	0.00	0.00	0.00	0.00	0.00	0.00
F. Sentencias Laborales Definitivas	0.00	0.00	0.00	0.00	0.00	0.00
III Total del Gasto en Servicios Personales	155,936,684.57	16,673,723.68	172,610,408.25	33,581,056.11	26,476,873.08	139,025,350.14

  
 Mtro. Fernando Batancourt Barrús  
 Director de Administración de los Recursos



**INFORMACIÓN DE ANÁLISIS /  
INTEGRACIÓN**





**APLICACIÓN DEL PRESUPUESTO TOTAL POR RUBROS**  
Del 1 de Enero al 30 de Junio del 2018

21120670 CONALEP CHIAPAS

CONCEPTO	PRESUPUESTO DE EGRESOS					
	APROBADO ANUAL	MODIFICADO	COMPROMETIDO	DEVENGADO	EJERCIDO	PAGADO
<b>RECURSOS PRESUPUESTARIOS</b>						
1000 Servicios Personales	155,936,684.57	172,610,408.25	33,581,058.11	33,581,058.11	26,476,873.08	26,476,873.08
2000 Materiales y Suministros	513,007,165.97	548,131,414.52	543,145,999.86	543,145,699.86	542,793,772.54	542,787,065.88
3000 Servicios Generales	22,342,099.46	41,544,127.27	34,640,598.70	34,552,204.10	34,241,018.85	34,231,046.85
4000 Transferencias, Asignaciones, Subsidios y Otras Ayudas						
5000 Bienes Muebles, Inmuebles e Intangibles						
6000 Inversión Pública						
7000 Inversiones Financieras y Otras Provisiones						
8000 Participaciones y Aportaciones						
9000 Deuda Pública						
<b>Subtotal</b>	<b>691,285,950.00</b>	<b>762,285,950.04</b>	<b>611,367,656.67</b>	<b>611,278,962.07</b>	<b>603,511,664.47</b>	<b>603,494,985.81</b>
<b>RECURSOS PROPIOS</b>						
1000 Servicios Personales	7,151,060.70	0.00	6,438,190.52	6,438,190.52	6,438,190.52	6,438,190.52
2000 Materiales y Suministros	4,638,626.89		4,263,565.83	4,263,565.83	4,263,565.83	4,263,565.83
3000 Servicios Generales	3,469,327.82		2,653,924.99	2,653,924.99	2,653,924.99	2,653,924.99
4000 Transferencias, Asignaciones, Subsidios y Otras Ayudas						
<b>Subtotal</b>	<b>15,259,015.41</b>	<b>0.00</b>	<b>13,355,681.34</b>	<b>13,355,681.34</b>	<b>13,355,681.34</b>	<b>13,355,681.34</b>
<b>RECURSOS AJENOS</b>						
1000 Servicios Personales						
2000 Materiales y Suministros						
3000 Servicios Generales						
4000 Transferencias, Asignaciones, Subsidios y Otras Ayudas						
<b>Subtotal</b>						
<b>RECURSOS FEDERALES NO PRESUPUESTARIOS</b>						
1000 Servicios Personales						
2000 Materiales y Suministros						
3000 Servicios Generales						
4000 Transferencias, Asignaciones, Subsidios y Otras Ayudas						
<b>Subtotal</b>						
<b>TOTAL</b>	<b>706,544,965.41</b>	<b>762,285,950.04</b>	<b>624,723,338.01</b>	<b>624,634,643.41</b>	<b>616,867,345.81</b>	<b>616,850,667.15</b>

LIC. MIGUEL ANGEL RAMOS GORDILLO  
JEFE DE SEGUIMIENTO Y CONTROL PRESUPUESTAL

MTD. FERNANDO BETANCOURT BARRIOS  
DIRECTOR DE ADMINISTRACION DE LOS RECURSOS

**ANÁLISIS DE LAS PRINCIPALES VARIACIONES Y ADECUACIONES AL PRESUPUESTO DE EGRESOS**  
Del 1 de Enero al 30 de Junio del 2018

21120670 CONALEP CHIAPAS

PRESUPUESTO DE EGRESOS				VARIACIÓN EN RELACIÓN AL:	
APROBADO ANUAL	AMPLIACIONES / REDUCCIONES	MODIFICADO	DEVENGADO	APROBADO ANUAL	%
1	2	3 = 1+2	4	5 = 4-1	
691,285,950.00	71,000,000.04	762,285,950.04	611,278,962.07	-80,006,987.93	-11.6

**Análisis de la Razón de la Variación a Nivel Programa o Fondo**

5811 Fondo General de Participaciones

Este recurso se esta ejerciendo de acuerdo a las necesidades de la institución y se esta aplicando de acuerdo a los tiempos presupuestarios

01 institucional

55,416,260.35

5826 Faeta

-135,045,083.14 Este recurso existe debido a que se están realizando adecuaciones al presupuesto aprobado que se encuentra pendiente de devengar

01 institucional

5842 Impuesto a la Venta Final de Gasolina y Diesel

-377,829.43 Este recurso existe debido a qué se están realizando adecuaciones al presupuesto aprobado que se encuentra pendiente de devengar

01 institucional

1A01 Ingresos Estatales

-335.71 Este recurso se esta ejerciendo de acuerdo a las necesidades de la institución y se esta aplicando de acuerdo a los tiempos presupuestarios a unque se tiene un saldo pendiente de devengar

01 institucional

**Total**

-80,006,987.93

**Integración de la Modificación al Presupuesto de Egresos (Ampliaciones/Reducciones)**

Ampliación Líquida por un monto de \$ 71,000,000.04; por concepto de pago de laudos, servicios personales capítulo 1000, y gastos operación en el capítulo 2000 y 3000 para cubrir las necesidades de planteles y Dirección General.

LIC. MIGUEL ANGEL RAMOS GÓRDILLO  
JEFE DE SEGUIMIENTO Y CONTROL PRESUPUESTAL.

MTRO. FERNANDO BETANCOURT BARRIOS  
DIRECTOR DE ADMINISTRACION DE LOS RECURSOS

ANÁLISIS DE LA RAZÓN DEL AVANCE DEL PRESUPUESTO DEVENGADO EN RELACIÓN AL PRESUPUESTO MINISTRADO  
INFORME DE AVANCE DE GESTIÓN FINANCIERA  
Del 1 de Enero al 30 de Junio del 2018

21120670 CONALEP CHIAPAS

La variación del 90.02 % representa el buen funcionamiento del presupuesto Devengado en relación al presupuesto Ministrado, el disponible presupuestario de las diferentes fuentes de financiamiento se debe a los tramites de adecuaciones presupuestales que se están llevando acabo en el presupuesto aprobado, la cual indica que se encuentra hasta el momento en espera que la Secretaria de Hacienda apruebe los trámites correspondientes para su debida aplicación presupuestaria.

LIC. MIGUEL ANGEL RAMOS GORDILLO  
JEFE DE SEGUIMIENTO Y CONTROL PRESUPUESTAL.

MTRO. FERNANDO BETANCOURT BARRIOS  
DIRECTOR DE ADMINISTRACION DE LOS RECURSOS

ANÁLISIS DE LOS RECURSOS FEDERALES POR FUENTE DE FINANCIAMIENTO, PROGRAMAS Y/O FONDO  
Del 1 de Enero al 30 de Junio del 2018

21120670 CONALEP CHIAPAS

RUBRO - FUENTE DE FINANCIAMIENTO - PROGRAMA Y/O FONDO - ANÁLISIS DEL EJERCICIO DEL GASTO

APORTACIONES (RAMO 33 Y CONVENIOS)

FONDO DE APORTACIONES PARA LA EDUCACIÓN PROFESIONAL TÉCNICA Y DE ADULTOS

5826 Faeta

Mediante este programa se destinaron recursos por la cantidad de 40.2 millones de pesos, mismos que se orientaron a la educación profesional técnica bachiller en beneficio de los alumnos que estudian en los diferentes Planteles de Conalep Chiapas.

OTROS CONVENIOS

TRANSFERENCIAS, ASIGNACIONES, SUBSIDIOS Y OTRAS AYUDAS (SUBSIDIOS Y SUBVENCIONES)

PROGRAMAS SUJETOS A REGLAS DE OPERACIÓN

OTROS SUBSIDIOS

LIC. MIGUEL ANGEL RAMOS GORDILLO  
JEFE DE SEGUIMIENTO Y CONTROL PRESUPUESTAL.

MTRO. FERNANDO BETANGOURT BARRIOS  
DIRECTOR DE ADMINISTRACION DE LOS RECURSOS



GOBIERNO CONSTITUCIONAL DEL ESTADO DE CHIAPAS

SECRETARÍA DE HACIENDA

Por Capítulos, Concepto, Partida Genérica y Partida Específica por Clasificación Administrativa  
SISTEMA PRESUPUESTARIO 2018

(PESOS)

CIERRE JUNIO 2018



EP-03

Página 1 de 6

sábado, 30 de junio de 2018

CONALEP Chiapas														
TÍTULOS /CONCEPTOS /PARTIDAS	DESCRIPCIÓN	Presupuesto Aprobado	Modificación Neta	Presupuesto Modificado	Presupuesto Liberado	Presupuesto por Liberar	Presupuesto Ministrado	Presupuesto Comprometido Modificado	Presupuesto Devengado Modificado	Presupuesto Ejercido Modificado	Presupuesto Pagado Modificado	Disponibilidad Financiera Modificada	Disponible Presupuestario Modificado	
<b>Gran Total</b>		691,285,850.00	21,000,000.04	762,265,950.04	762,265,950.04	0.00	663,558,706.57	611,367,656.67	611,278,962.07	603,511,664.47	603,494,985.81	60,047,042.10	150,918,293.37	
<b>ACIONALES</b>		691,285,950.00	21,000,000.04	762,285,950.04	762,285,950.04	0.00	663,558,706.57	611,367,656.67	611,278,962.07	603,511,664.47	603,494,985.81	60,047,042.10	150,918,293.37	
1100	113	155,936,681.57	16,673,723.68	172,610,405.25	172,610,405.25	0.00	83,311,246.42	23,581,059.11	33,581,059.11	26,476,873.08	26,476,873.08	56,834,373.35	130,073,330.14	
		82,533,404.76	6,799,546.20	89,332,950.96	89,332,950.96	0.00	46,689,943.13	26,129,454.87	26,129,454.87	24,288,666.36	24,288,666.36	22,401,276.77	63,203,496.09	
		46,340,056.80	6,799,546.20	53,139,603.00	53,139,603.00	0.00	27,573,920.04	14,414,654.58	14,414,654.58	12,573,866.07	12,573,866.07	15,000,033.97	30,724,948.42	
		20,524,405.56	0.00	20,524,405.56	20,524,405.56	0.00	10,972,569.91	6,616,022.51	6,616,022.51	6,616,022.51	6,616,022.51	4,354,547.40	13,906,383.05	
		15,669,942.40	0.00	15,669,942.40	15,669,942.40	0.00	8,142,453.18	5,096,777.78	5,096,777.78	5,096,777.78	5,096,777.78	3,046,675.40	10,572,164.62	
1200	122	9,225,409.88	7,948,729.56	17,174,139.24	17,174,139.24	0.00	8,948,011.83	1,452,630.87	1,452,630.87	1,452,630.87	1,452,630.87	8,948,011.83	15,711,508.37	
		4,894,103.16	7,948,729.56	12,842,832.72	12,842,832.72	0.00	6,421,416.36	1,452,630.87	1,452,630.87	1,452,630.87	1,452,630.87	6,421,416.36	11,390,203.45	
		4,331,306.52	0.00	4,331,306.52	4,331,306.52	0.00	2,526,595.47	0.00	0.00	0.00	0.00	2,526,595.47	6,331,306.52	
1300	131	19,833,217.13	925,447.92	20,778,665.05	20,778,665.05	0.00	4,275,022.60	2,751,358.92	2,751,358.92	2,751,358.92	2,751,358.92	4,275,022.60	18,027,306.13	
		462,884.15	0.00	462,884.15	462,884.15	0.00	270,015.76	0.00	0.00	0.00	0.00	270,015.76	462,884.15	
		15,715,440.88	0.00	15,715,440.88	15,715,440.88	0.00	2,537,895.08	2,404,994.21	2,404,994.21	2,404,994.21	2,404,994.21	2,537,895.08	15,284,496.67	
		3,223,188.18	0.00	3,223,188.18	3,223,188.18	0.00	0.00	0.00	0.00	0.00	0.00	0.00	5,229,432.97	
		2,723,482.40	0.00	2,723,482.40	2,723,482.40	0.00	907,827.47	0.00	0.00	0.00	0.00	907,827.47	2,723,482.40	
		4,539,137.33	0.00	4,539,137.33	4,539,137.33	0.00	0.00	0.00	0.00	0.00	0.00	0.00	4,539,137.33	
		3,674,892.10	925,447.92	4,600,340.02	4,600,340.02	0.00	1,407,311.76	346,364.71	346,364.71	346,364.71	346,364.71	1,407,311.76	4,253,675.31	
		969,109.44	0.00	969,109.44	969,109.44	0.00	646,072.96	0.00	0.00	0.00	0.00	646,072.96	969,109.44	
		2,028,752.98	0.00	2,028,752.98	2,028,752.98	0.00	0.00	201,454.07	201,454.07	201,454.07	201,454.07	0.00	1,827,298.91	
1400	141	29,248,875.47	0.00	29,248,875.47	29,248,875.47	0.00	15,221,567.25	0.00	0.00	0.00	0.00	15,221,567.25	29,248,875.47	
		12,729,893.87	903,533.36	13,820,247.23	13,820,247.23	0.00	7,196,277.20	0.00	0.00	0.00	0.00	7,196,277.20	12,820,247.23	
		8,594,878.13	547,135.74	9,142,013.87	9,142,013.87	0.00	5,246,584.82	0.00	0.00	0.00	0.00	5,246,584.82	9,142,013.87	
		4,135,015.74	-456,782.38	3,678,233.36	3,678,233.36	0.00	1,949,692.38	0.00	0.00	0.00	0.00	1,949,692.38	3,678,233.36	
		4,310,370.68	274,291.04	4,584,661.72	4,584,661.72	0.00	1,992,380.88	0.00	0.00	0.00	0.00	1,992,380.88	4,584,661.72	
		11,843,866.52	-364,744.40	11,479,122.12	11,479,122.12	0.00	6,032,909.17	0.00	0.00	0.00	0.00	6,032,909.17	11,479,122.12	
		7,555,357.11	-721,452.75	6,833,904.36	6,833,904.36	0.00	645,908.00	0.00	0.00	0.00	0.00	645,908.00	6,833,904.36	
		8,653,253.48	356,708.35	9,009,961.83	9,009,961.83	0.00	5,307,001.17	0.00	0.00	0.00	0.00	5,307,001.17	9,009,961.83	
1500	152	10,912,398.61	1,000,000.00	11,912,398.61	11,912,398.61	0.00	8,176,701.62	2,590,585.72	2,590,585.72	2,188,206.72	2,188,206.72	3,988,494.90	9,321,812.89	
		0.00	1,000,000.00	1,000,000.00	1,000,000.00	0.00	1,000,000.00	1,000,000.00	1,000,000.00	1,000,000.00	1,000,000.00	0.00	0.00	
		0.00	1,000,000.00	1,000,000.00	1,000,000.00	0.00	1,000,000.00	1,000,000.00	1,000,000.00	1,000,000.00	1,000,000.00	0.00	0.00	
		1,626,266.21	0.00	1,626,266.21	1,626,266.21	0.00	696,971.22	0.00	0.00	0.00	0.00	696,971.22	1,626,266.21	
		1,626,266.21	0.00	1,626,266.21	1,626,266.21	0.00	696,971.22	0.00	0.00	0.00	0.00	696,971.22	1,626,266.21	

3 7

GOBIERNO CONSTITUCIONAL DEL ESTADO DE CHIAPAS

SECRETARÍA DE HACIENDA

Resumen Tipo de Gasto y Partida  
 SISTEMA PRESUPUESTARIO 2018  
 (PESOS)  
 CIERRE JUNIO 2018



sábado, 30 de junio de 2018

CONALEP Chiapas		DESCRIPCIÓN	Presupuesto Aprobado	Modificación Neta	Presupuesto Modificado	Presupuesto Liberado	Presupuesto por Liberar	Presupuesto Ministrado	Presupuesto Comprometido Modificado	Presupuesto Devengado Modificado	Presupuesto Ejercido Modificado	Presupuesto Pagado Modificado	Disponibilidad Financiera Modificada	Disponible Presupuestario Modificado
<b>Gran Total</b>			691,285,950.00	71,000,000.04	762,285,950.04	762,285,950.04	0.00	663,558,706.57	611,367,656.67	611,278,962.07	603,511,664.47	603,494,985.81	60,047,042.10	150,918,293.37
<b>Total Institucional</b>			691,285,950.00	71,000,000.04	762,285,950.04	762,285,950.04	0.00	663,558,706.57	611,367,656.67	611,278,962.07	603,511,664.47	603,494,985.81	60,047,042.10	150,918,293.37
<b>Total Inversión</b>			0.00	0.00	0.00	0.00	0.00	0.00	0.00	0.00	0.00	0.00	0.00	0.00
<b>Total</b>			691,285,950.00	71,000,000.04	762,285,950.04	762,285,950.04	0.00	663,558,706.57	611,367,656.67	611,278,962.07	603,511,664.47	603,494,985.81	60,047,042.10	150,918,293.37
<b>Institucional</b>			691,285,950.00	71,000,000.04	762,285,950.04	762,285,950.04	0.00	663,558,706.57	611,367,656.67	611,278,962.07	603,511,664.47	603,494,985.81	60,047,042.10	150,918,293.37
<b>Inversión</b>			0.00	0.00	0.00	0.00	0.00	0.00	0.00	0.00	0.00	0.00	0.00	0.00
<b>origen</b>			691,285,950.00	71,000,000.04	762,285,950.04	762,285,950.04	0.00	663,558,706.57	611,367,656.67	611,278,962.07	603,511,664.47	603,494,985.81	60,047,042.10	150,918,293.37
<b>servicios Personales.</b>			153,936,684.57	16,073,723.68	172,610,408.25	172,610,408.25	0.00	83,312,246.43	20,381,059.11	33,581,058.11	26,476,873.08	26,476,873.08	56,834,373.35	139,029,350.14
1100	Remuneraciones al Personal de Carácter Permanente.		82,533,404.76	6,799,546.20	89,332,950.96	89,332,950.96	0.00	46,689,943.13	26,129,454.87	26,129,454.87	24,288,666.36	24,288,666.36	22,401,276.77	63,203,456.09
1113	Sueldos Base al Personal Permanente.		16,340,056.80	6,799,546.20	53,139,602.03	53,139,602.03	0.00	37,573,920.04	14,414,654.58	14,414,654.58	12,573,866.07	12,573,866.07	15,000,053.97	20,774,948.42
11302	Sueldo al Personal Docente.		20,524,405.56	0.00	20,524,405.56	20,524,405.56	0.00	10,072,589.91	6,618,022.51	6,618,022.51	6,618,022.51	6,618,022.51	4,354,547.40	13,906,383.05
11304	Sueldo al Personal de Confianza.		15,668,942.40	0.00	15,668,942.40	15,668,942.40	0.00	6,143,453.18	5,096,777.78	5,096,777.78	5,096,777.78	5,096,777.78	3,046,675.90	10,572,164.62
11311	Sueldo al Personal Sindicalizado.		9,215,409.68	7,019,729.58	17,174,139.24	17,174,139.24	0.00	8,948,011.83	1,452,630.87	1,452,630.87	0.00	0.00	8,948,011.83	15,721,508.37
1200	Remuneraciones al Personal de Carácter Transitorio.		9,215,409.68	7,019,729.58	17,174,139.24	17,174,139.24	0.00	8,948,011.83	1,452,630.87	1,452,630.87	0.00	0.00	8,948,011.83	15,721,508.37
122	Sueldos Base al Personal Eventual.		4,094,100.16	7,948,729.58	12,042,829.72	12,042,829.72	0.00	6,421,416.36	1,452,630.87	1,452,630.87	0.00	0.00	6,421,416.36	11,300,201.85
12201	Sueldo al Personal Eventual.		4,331,306.52	0.00	4,331,306.52	4,331,306.52	0.00	2,526,595.47	0.00	0.00	0.00	0.00	2,526,595.47	4,331,306.52
12204	Sueldo al Personal Interino.		19,851,217.13	923,447.92	20,774,665.05	20,774,665.05	0.00	4,275,022.60	2,751,358.92	2,751,358.92	0.00	0.00	4,275,022.60	18,027,306.13
1300	Remuneraciones Adicionales y Especiales.		462,884.15	0.00	462,884.15	462,884.15	0.00	270,015.76	0.00	0.00	0.00	0.00	270,015.76	462,884.15
131	Primas por Años de Servicios Efectivos Prestados.		462,884.15	0.00	462,884.15	462,884.15	0.00	270,015.76	0.00	0.00	0.00	0.00	270,015.76	462,884.15
13101	Prima Quinquenal por Años de Servicios Efectivos Prestados.		15,715,440.88	0.00	15,715,440.88	15,715,440.88	0.00	2,557,695.08	2,404,994.21	2,404,994.21	0.00	0.00	2,557,695.08	13,210,946.67
132	Primas de Vacaciones, Dominical y Gratificación de Fin de Año.		3,223,388.18	0.00	3,223,388.18	3,223,388.18	0.00	1,649,867.61	2,404,994.21	2,404,994.21	0.00	0.00	1,649,867.61	818,393.97
13201	Primas de Vacaciones y Dominical.		5,229,432.97	0.00	5,229,432.97	5,229,432.97	0.00	0.00	0.00	0.00	0.00	0.00	0.00	5,229,432.97
13202	Aguinaldo o Gratificación de Fin de Año.		2,723,482.40	0.00	2,723,482.40	2,723,482.40	0.00	907,827.47	0.00	0.00	0.00	0.00	907,827.47	2,723,482.40
13205	Primas de vacaciones y Dominical (Docente).		4,539,137.33	0.00	4,539,137.33	4,539,137.33	0.00	0.00	0.00	0.00	0.00	0.00	0.00	4,539,137.33
13206	Aguinaldo o Gratificación de Fin de Año (Docente).		7,674,892.10	925,447.92	4,600,340.02	4,600,340.02	0.00	1,447,311.76	346,364.71	346,364.71	0.00	0.00	1,447,311.76	4,253,975.31
134	Compensaciones.		677,039.68	925,447.92	1,602,487.60	1,602,487.60	0.00	801,238.90	144,910.64	144,910.64	0.00	0.00	801,238.90	1,457,566.96
13420	Compensaciones por Servicios Especiales.		969,109.44	0.00	969,109.44	969,109.44	0.00	646,072.96	0.00	0.00	0.00	0.00	646,072.96	969,109.44
13422	Compensación Fija.		2,028,752.98	0.00	2,028,752.98	2,028,752.98	0.00	0.00	201,454.07	201,454.07	0.00	0.00	0.00	1,827,298.91
13425	Ajuste de Calendario.		29,248,875.47	0.00	29,248,875.47	29,248,875.47	0.00	15,221,567.25	0.00	0.00	0.00	0.00	15,221,567.25	29,248,875.47
1400	Seguridad Social.		12,729,893.87	90,353.26	12,820,247.23	12,820,247.23	0.00	7,194,277.20	0.00	0.00	0.00	0.00	7,186,277.20	12,820,247.23
141	Aportaciones de Seguridad Social.		8,594,878.13	547,135.74	9,142,013.87	9,142,013.87	0.00	5,246,594.82	0.00	0.00	0.00	0.00	5,246,594.82	9,142,013.87
14101	Aportaciones al ISSSTE.		4,135,015.74	-488,782.38	3,676,233.36	3,676,233.36	0.00	1,949,692.38	0.00	0.00	0.00	0.00	1,949,692.38	3,676,233.36
14105	Aportaciones al Seguro de Cuidado en Edad Avanzada y Vejez.		4,310,370.68	274,391.04	4,584,761.72	4,584,761.72	0.00	1,992,380.88	0.00	0.00	0.00	0.00	1,992,380.88	4,584,761.72
142	Aportaciones a Fondos de Vivienda.		4,310,370.68	274,391.04	4,584,761.72	4,584,761.72	0.00	1,992,380.88	0.00	0.00	0.00	0.00	1,992,380.88	4,584,761.72
14201	Aportaciones al FOVISSSTE.													

3.4

GOBIERNO CONSTITUCIONAL DEL ESTADO DE CHIAPAS

SECRETARÍA DE HACIENDA

Recursos Fiscales - Ingresos estatales (Clasificación Administrativa)

SISTEMA PRESUPUESTARIO 2018

(PESOS)

CIERRE JUNIO 2018



EP-1A01

Página 1 de 2

sábado, 30 de junio de 2018

SF	SS	PS	PP	OA	AI	PT	MPI	COGC	GASTO	TG	TR	FF	SFT	DESCRIPCIÓN	Presupuesto Aprobado	Modificación Neta	Presupuesto Modificado	Presupuesto Liberado	Presupuesto por Liberar	Presupuesto Ministrado	Presupuesto Comprometido Modificado	Presupuesto Devengado Modificado	Presupuesto Ejercido Modificado	Presupuesto Pagado Modificado	Disponibilidad Financiera Modificada	Disponible Presupuesto Modificado			
<b>Gran Total</b>															300,000,000.00	0.00	300,000,000.00	300,000,000.00	0.00	300,000,000.00	299,999,664.29	299,999,664.29	299,999,664.29	299,999,664.29	299,999,664.29	299,999,664.29	299,999,664.29	335.71	335.71
<b>Total</b>															300,000,000.00	0.00	300,000,000.00	300,000,000.00	0.00	300,000,000.00	299,999,664.29	299,999,664.29	299,999,664.29	299,999,664.29	299,999,664.29	299,999,664.29	299,999,664.29	335.71	335.71
<b>ENTE DE FINANCIAMIENTO</b>															300,000,000.00	0.00	300,000,000.00	300,000,000.00	0.00	300,000,000.00	299,999,664.29	299,999,664.29	299,999,664.29	299,999,664.29	299,999,664.29	299,999,664.29	299,999,664.29	335.71	335.71
<b>AL FUNCIÓN 5 Educación</b>															0.00	7,996,042.31	7,996,042.31	0.00	0.00	7,996,042.31	7,996,042.31	7,996,042.31	7,996,042.31	7,996,042.31	7,996,042.31	7,996,042.31	0.00	-0.00	
<b>SUBFUENTE DE FINANCIAMIENTO H Recursos por Reducciones en Otras Previsiones (Recursos del Ejercicio S)</b>															0.00	7,996,042.31	7,996,042.31	0.00	0.00	7,996,042.31	7,996,042.31	7,996,042.31	7,996,042.31	7,996,042.31	7,996,042.31	7,996,042.31	0.00	0.00	
<b>CONALES</b>															0.00	7,996,042.31	7,996,042.31	0.00	0.00	7,996,042.31	7,996,042.31	7,996,042.31	7,996,042.31	7,996,042.31	7,996,042.31	7,996,042.31	0.00	0.00	
Dirección de Planeación y Evaluación															0.00	7,996,042.31	7,996,042.31	0.00	0.00	7,996,042.31	7,996,042.31	7,996,042.31	7,996,042.31	7,996,042.31	7,996,042.31	7,996,042.31	0.00	0.00	
Desarrollo Social															0.00	7,996,042.31	7,996,042.31	0.00	0.00	7,996,042.31	7,996,042.31	7,996,042.31	7,996,042.31	7,996,042.31	7,996,042.31	7,996,042.31	0.00	0.00	
Educación															0.00	7,996,042.31	7,996,042.31	0.00	0.00	7,996,042.31	7,996,042.31	7,996,042.31	7,996,042.31	7,996,042.31	7,996,042.31	7,996,042.31	0.00	0.00	
Educación media superior															0.00	7,996,042.31	7,996,042.31	0.00	0.00	7,996,042.31	7,996,042.31	7,996,042.31	7,996,042.31	7,996,042.31	7,996,042.31	7,996,042.31	0.00	0.00	
Educación Profesional Técnica															0.00	7,996,042.31	7,996,042.31	0.00	0.00	7,996,042.31	7,996,042.31	7,996,042.31	7,996,042.31	7,996,042.31	7,996,042.31	7,996,042.31	0.00	0.00	
Programa Sectorial de Educación															0.00	7,996,042.31	7,996,042.31	0.00	0.00	7,996,042.31	7,996,042.31	7,996,042.31	7,996,042.31	7,996,042.31	7,996,042.31	7,996,042.31	0.00	0.00	
Programa de educación media															0.00	7,996,042.31	7,996,042.31	0.00	0.00	7,996,042.31	7,996,042.31	7,996,042.31	7,996,042.31	7,996,042.31	7,996,042.31	7,996,042.31	0.00	0.00	
Asignación Normal															0.00	7,996,042.31	7,996,042.31	0.00	0.00	7,996,042.31	7,996,042.31	7,996,042.31	7,996,042.31	7,996,042.31	7,996,042.31	7,996,042.31	0.00	0.00	
Educación media superior de calidad															0.00	7,996,042.31	7,996,042.31	0.00	0.00	7,996,042.31	7,996,042.31	7,996,042.31	7,996,042.31	7,996,042.31	7,996,042.31	7,996,042.31	0.00	0.00	
"Fortalecimiento Institucional"															0.00	7,996,042.31	7,996,042.31	0.00	0.00	7,996,042.31	7,996,042.31	7,996,042.31	7,996,042.31	7,996,042.31	7,996,042.31	7,996,042.31	0.00	0.00	
Cobertura Estatal															0.00	7,996,042.31	7,996,042.31	0.00	0.00	7,996,042.31	7,996,042.31	7,996,042.31	7,996,042.31	7,996,042.31	7,996,042.31	7,996,042.31	0.00	0.00	
Materiales y Suministros.															0.00	7,996,042.31	7,996,042.31	0.00	0.00	7,996,042.31	7,996,042.31	7,996,042.31	7,996,042.31	7,996,042.31	7,996,042.31	7,996,042.31	0.00	0.00	
Materiales de Administración, Emisión de Documentos y Artículos Oficiales.															0.00	7,996,042.31	7,996,042.31	0.00	0.00	7,996,042.31	7,996,042.31	7,996,042.31	7,996,042.31	7,996,042.31	7,996,042.31	7,996,042.31	0.00	0.00	
Materiales, Útiles y Equipos Menores de Oficina.															0.00	7,996,042.31	7,996,042.31	0.00	0.00	7,996,042.31	7,996,042.31	7,996,042.31	7,996,042.31	7,996,042.31	7,996,042.31	7,996,042.31	0.00	0.00	
Materiales y Útiles de Oficina.															0.00	7,996,042.31	7,996,042.31	0.00	0.00	7,996,042.31	7,996,042.31	7,996,042.31	7,996,042.31	7,996,042.31	7,996,042.31	7,996,042.31	0.00	0.00	
<b>SUBFUENTE DE FINANCIAMIENTO S Recursos del Ejercicio</b>															100,000,000.00	-7,996,042.31	292,003,957.69	292,003,957.69	0.00	292,003,957.69	292,003,621.98	292,003,621.98	292,003,621.98	292,003,621.98	292,003,621.98	292,003,621.98	292,003,621.98	335.71	335.71
<b>CONALES</b>															100,000,000.00	-7,996,042.31	292,003,957.69	292,003,957.69	0.00	292,003,957.69	292,003,621.98	292,003,621.98	292,003,621.98	292,003,621.98	292,003,621.98	292,003,621.98	292,003,621.98	335.71	335.71
Dirección de Planeación y Evaluación															100,000,000.00	-7,996,042.31	292,003,957.69	292,003,957.69	0.00	292,003,957.69	292,003,621.98	292,003,621.98	292,003,621.98	292,003,621.98	292,003,621.98	292,003,621.98	292,003,621.98	335.71	335.71
Desarrollo Social															100,000,000.00	-7,996,042.31	292,003,957.69	292,003,957.69	0.00	292,003,957.69	292,003,621.98	292,003,621.98	292,003,621.98	292,003,621.98	292,003,621.98	292,003,621.98	292,003,621.98	335.71	335.71
Educación															100,000,000.00	-7,996,042.31	292,003,957.69	292,003,957.69	0.00	292,003,957.69	292,003,621.98	292,003,621.98	292,003,621.98	292,003,621.98	292,003,621.98	292,003,621.98	292,003,621.98	335.71	335.71
Educación media superior															100,000,000.00	-7,996,042.31	292,003,957.69	292,003,957.69	0.00	292,003,957.69	292,003,621.98	292,003,621.98	292,003,621.98	292,003,621.98	292,003,621.98	292,003,621.98	292,003,621.98	335.71	335.71
Educación Profesional Técnica															100,000,000.00	-7,996,042.31	292,003,957.69	292,003,957.69	0.00	292,003,957.69	292,003,621.98	292,003,621.98	292,003,621.98	292,003,621.98	292,003,621.98	292,003,621.98	292,003,621.98	335.71	335.71
Programa Sectorial de Educación															100,000,000.00	-7,996,042.31	292,003,957.69	292,003,957.69	0.00	292,003,957.69	292,003,621.98	292,003,621.98	292,003,621.98	292,003,621.98	292,003,621.98	292,003,621.98	292,003,621.98	335.71	335.71
Programa de educación media															100,000,000.00	-7,996,042.31	292,003,957.69	292,003,957.69	0.00	292,003,957.69	292,003,621.98	292,003,621.98	292,003,621.98	292,003,621.98	292,003,621.98	292,003,621.98	292,003,621.98	335.71	335.71
Asignación Normal															100,000,000.00	-7,996,042.31	292,003,957.69	292,003,957.69	0.00	292,003,957.69	292,003,621.98	292,003,621.98	292,003,621.98	292,003,621.98	292,003,621.98	292,003,621.98	292,003,621.98	335.71	335.71
Educación media superior de calidad															100,000,000.00	-7,996,042.31	292,003,957.69	292,003,957.69	0.00	292,003,957.69	292,003,621.98	292,003,621.98	292,003,621.98	292,003,621.98	292,003,621.98	292,003,621.98	292,003,621.98	335.71	335.71
"Fortalecimiento Institucional"															100,000,000.00	-7,996,042.31	292,003,957.69	292,003,957.69	0.00	292,003,957.69	292,003,621.98	292,003,621.98	292,003,621.98	292,003,621.98	292,003,621.98	292,003,621.98	292,003,621.98	335.71	335.71
Cobertura Estatal															100,000,000.00	-7,996,042.31	292,003,957.69	292,003,957.69	0.00	292,003,957.69	292,003,621.98	292,003,621.98	292,003,621.98	292,003,621.98	292,003,621.98	292,003,621.98	292,003,621.98	335.71	335.71
Materiales y Suministros.															100,000,000.00	-15,048,472.71	284,951,567.29	284,951,567.29	0.00	284,951,567.29	284,951,231.58	284,951,231.58	284,951,231.58	284,951,231.58	284,951,231.58	284,951,231.58	284,951,231.58	335.71	335.71
Materiales de Administración, Emisión de Documentos y Artículos Oficiales.															200,000,000.00	-7,995,992.22	192,004,007.78	192,004,007.78	0.00	192,004,007.78	192,003,672.07	192,003,672.07	192,003,672.07	192,003,672.07	192,003,672.07	192,003,672.07	192,003,672.07	335.71	335.71
Materiales, Útiles y Equipos Menores de Oficina.															0.00	92,004,354.38	92,004,354.38	92,004,354.38	0.00	92,004,354.38	92,004,354.38	92,004,354.38	92,004,354.38	92,004,354.38	92,004,354.38	92,004,354.38	0.00	0.00	
Materiales y Útiles de Oficina.															0.00	92,004,354.38	92,004,354.38	92,004,354.38	0.00	92,004,354.38	92,004,354.38	92,004,354.38	92,004,354.38	92,004,354.38	92,004,354.38	92,004,354.38	0.00	0.00	
Materiales, Útiles y Equipos Menores de Tecnologías de la Información y Comunicaciones.															100,000,000.00	-346.60	99,999,653.40	99,999,653.40	0.00	99,999,653.40	99,999,317.69	99,999,317.69	99,999,317.69	99,999,317.69	99,999,317.69	99,999,317.69	99,999,317.69	335.71	335.71
Materiales y Útiles Consumibles para el Procesamiento en Equipos y Bienes Informáticos.															100,000,000.00	-346.60	99,999,653.40	99,999,653.40	0.00	99,999,653.40	99,999,317.69	99,999,317.69	99,999,317.69	99,999,317.69	99,999,317.69	99,999,317.69	99,999,317.69	335.71	335.71
Material de Limpieza.															100,000,000.00	-100,000,000.00	0.00	0.00	0.00	0.00	0.00	0.00	0.00	0.00	0.00	0.00	0.00	0.00	0.00
Material de Limpieza.															100,000,000.00	-100,000,000.00	0.00	0.00	0.00	0.00	0.00	0.00	0.00	0.00	0.00	0.00	0.00	0.00	0.00
Materiales y Artículos de Construcción y de Reparación.															0.00	92,947,559.51	92,947,559.51	92,947,559.51	0.00	92,947,559.51	92,947,559.51	92,947,559.51	92,947,559.51	92,947,559.51	92,947,559.51	92,947,559.51	92,947,559.51	0.00	0.00

3 7



GOBIERNO CONSTITUCIONAL DEL ESTADO DE CHIAPAS

SECRETARÍA DE HACIENDA

Recurso Federales - Fondo General de Participaciones (Clasificación Administrativa)

SISTEMA PRESUPUESTARIO 2018

(PESOS)

CIERRE JUNIO 2018



EP-5811

Página 1 de 5

sábado, 30 de junio de 2018

570 CONALEP Chiapas										Presupuesto Aprobado	Modificación Neta	Presupuesto Modificado	Presupuesto Liberado	Presupuesto por Liberar	Presupuesto Ministrado	Presupuesto Comprometido Modificado	Presupuesto Devengado Modificado	Presupuesto Ejercido Modificado	Presupuesto Pagado Modificado	Disponibilidad Financiera Modificada	Disponible Presupuestario Modificado		
SF	SS	PS	PP	OA	AI	PT	MPI	COGC	O	GASTO	TG	TR	FF	SFT	DESCRIPCIÓN								
<b>Gran Total</b>										215,582,550.57	71,000,000.04	286,582,550.61	286,582,550.61	0.00	278,592,343.63	270,998,810.92	270,998,810.92	270,998,810.92	270,998,810.92	7,593,532.71	15,583,738.69		
<b>Total</b>										215,582,550.57	71,000,000.04	286,582,550.61	286,582,550.61	0.00	278,592,343.63	270,998,810.92	270,998,810.92	270,998,810.92	270,998,810.92	7,593,532.71	15,583,738.69		
<b>ENTE DE FINANCIAMIENTO</b>										215,582,550.57	71,000,000.04	286,582,550.61	286,582,550.61	0.00	278,592,343.63	270,998,810.92	270,998,810.92	270,998,810.92	270,998,810.92	7,593,532.71	15,583,738.69		
AL FONCIÓN 5 Educación										215,582,550.57	71,000,000.04	286,582,550.61	286,582,550.61	0.00	278,592,343.63	270,998,810.92	270,998,810.92	270,998,810.92	270,998,810.92	7,593,532.71	15,583,738.69		
L SUBFUENTE DE FINANCIAMIENTO F Recursos por Ingresos Excedentes										0.00	0.00	0.00	0.00	0.00	0.00	0.00	0.00	0.00	0.00	0.00	0.00		
<b>CONALES</b>										0.00	0.00	0.00	0.00	0.00	0.00	0.00	0.00	0.00	0.00	0.00	0.00		
Dirección de Planeación y Evaluación										0.00	0.00	0.00	0.00	0.00	0.00	0.00	0.00	0.00	0.00	0.00	0.00		
Desarrollo Social										0.00	0.00	0.00	0.00	0.00	0.00	0.00	0.00	0.00	0.00	0.00	0.00		
Educación										0.00	0.00	0.00	0.00	0.00	0.00	0.00	0.00	0.00	0.00	0.00	0.00		
Educación media superior										0.00	0.00	0.00	0.00	0.00	0.00	0.00	0.00	0.00	0.00	0.00	0.00		
Educación Profesional Técnica										0.00	0.00	0.00	0.00	0.00	0.00	0.00	0.00	0.00	0.00	0.00	0.00		
Programa Sectorial de Educación										0.00	0.00	0.00	0.00	0.00	0.00	0.00	0.00	0.00	0.00	0.00	0.00		
Programa de educación media										0.00	0.00	0.00	0.00	0.00	0.00	0.00	0.00	0.00	0.00	0.00	0.00		
Asignación Normat										0.00	0.00	0.00	0.00	0.00	0.00	0.00	0.00	0.00	0.00	0.00	0.00		
Educación media superior de calidad										0.00	0.00	0.00	0.00	0.00	0.00	0.00	0.00	0.00	0.00	0.00	0.00		
Educación Profesional técnica										0.00	0.00	0.00	0.00	0.00	0.00	0.00	0.00	0.00	0.00	0.00	0.00		
Cobertura Estatal										0.00	0.00	0.00	0.00	0.00	0.00	0.00	0.00	0.00	0.00	0.00	0.00		
Servicios Personales										0.00	0.00	0.00	0.00	0.00	0.00	0.00	0.00	0.00	0.00	0.00	0.00		
Seguridad Social										0.00	0.00	0.00	0.00	0.00	0.00	0.00	0.00	0.00	0.00	0.00	0.00		
Aportaciones de Seguridad Social										0.00	0.00	0.00	0.00	0.00	0.00	0.00	0.00	0.00	0.00	0.00	0.00		
Aportaciones al Seguro de Cesantía en Edad Avanzada y Vejez										0.00	0.00	0.00	0.00	0.00	0.00	0.00	0.00	0.00	0.00	0.00	0.00		
Aportaciones a Fondos de Vivienda										0.00	0.00	0.00	0.00	0.00	0.00	0.00	0.00	0.00	0.00	0.00	0.00		
Aportaciones al FOVISSSTE										0.00	0.00	0.00	0.00	0.00	0.00	0.00	0.00	0.00	0.00	0.00	0.00		
Aportaciones al Sistema para el Retiro										0.00	0.00	0.00	0.00	0.00	0.00	0.00	0.00	0.00	0.00	0.00	0.00		
Aportaciones al Sistema de Ahorro para el Retiro										0.00	0.00	0.00	0.00	0.00	0.00	0.00	0.00	0.00	0.00	0.00	0.00		
Depósitos para el Ahorro Solidario										0.00	0.00	0.00	0.00	0.00	0.00	0.00	0.00	0.00	0.00	0.00	0.00		
Otras Prestaciones Sociales y Económicas										0.00	0.00	0.00	0.00	0.00	0.00	0.00	0.00	0.00	0.00	0.00	0.00		
Prestaciones y Haberes de Retiro										0.00	0.00	0.00	0.00	0.00	0.00	0.00	0.00	0.00	0.00	0.00	0.00		
Prestaciones de Retiro										0.00	0.00	0.00	0.00	0.00	0.00	0.00	0.00	0.00	0.00	0.00	0.00		
Prestaciones Contractuales										0.00	0.00	0.00	0.00	0.00	0.00	0.00	0.00	0.00	0.00	0.00	0.00		
Otras Prestaciones (Exclusivo CONALEP-CHIAPAS)										0.00	0.00	0.00	0.00	0.00	0.00	0.00	0.00	0.00	0.00	0.00	0.00		
Otras Prestaciones Sociales y Económicas										0.00	0.00	0.00	0.00	0.00	0.00	0.00	0.00	0.00	0.00	0.00	0.00		
Despensa										0.00	0.00	0.00	0.00	0.00	0.00	0.00	0.00	0.00	0.00	0.00	0.00		
Pago de Estímulos a Servidores Públicos										0.00	0.00	0.00	0.00	0.00	0.00	0.00	0.00	0.00	0.00	0.00	0.00		
Estímulos										0.00	0.00	0.00	0.00	0.00	0.00	0.00	0.00	0.00	0.00	0.00	0.00		
Estímulos al Personal										0.00	0.00	0.00	0.00	0.00	0.00	0.00	0.00	0.00	0.00	0.00	0.00		
Servicios Personales										0.00	0.00	0.00	0.00	0.00	0.00	0.00	0.00	0.00	0.00	0.00	0.00		
Remuneraciones al Personal de Carácter Permanente										0.00	0.00	0.00	0.00	0.00	0.00	0.00	0.00	0.00	0.00	0.00	0.00		
Sueldos Base al Personal Permanente										0.00	0.00	0.00	0.00	0.00	0.00	0.00	0.00	0.00	0.00	0.00	0.00		
Sueldo al Personal Docente										0.00	0.00	0.00	0.00	0.00	0.00	0.00	0.00	0.00	0.00	0.00	0.00		
Remuneraciones Adicionales y Especiales										0.00	0.00	0.00	0.00	0.00	0.00	0.00	0.00	0.00	0.00	0.00	0.00		
Compensaciones										0.00	0.00	0.00	0.00	0.00	0.00	0.00	0.00	0.00	0.00	0.00	0.00		
Ajuste de Calendario										0.00	0.00	0.00	0.00	0.00	0.00	0.00	0.00	0.00	0.00	0.00	0.00		
Otras Prestaciones Sociales y Económicas										0.00	0.00	0.00	0.00	0.00	0.00	0.00	0.00	0.00	0.00	0.00	0.00		
Prestaciones Contractuales										0.00	0.00	0.00	0.00	0.00	0.00	0.00	0.00	0.00	0.00	0.00	0.00		
Material de Apoyo Académico										0.00	0.00	0.00	0.00	0.00	0.00	0.00	0.00	0.00	0.00	0.00	0.00		

3 4



GOBIERNO CONSTITUCIONAL DEL ESTADO DE CHIAPAS  
SECRETARÍA DE HACIENDA



Otros Recursos - Impuesto a la Venta Final de Gasolina y Diesel (Clasificación Administrativa)  
SISTEMA PRESUPUESTARIO 2018  
(PESOS)  
CIERRE JUNIO 2018

EP-5842

Página 1 de 2  
sábado, 30 de junio de 2018

70	CONALEP Chiapas								DESCRIPCIÓN	Presupuesto Aprobado	Modificación Neta	Presupuesto Modificado	Presupuesto Liberado	Presupuesto por Liberar	Presupuesto Ministrado	Presupuesto Comprometido Modificado	Presupuesto Devengado Modificado	Presupuesto Ejercido Modificado	Presupuesto Pagado Modificado	Disponibilidad Financiera Modificada	Disponibilidad Presupuestaria Modificada
FF	SS	PS	PP	OA	AI	PT	MPI	COGC	GASTO	TG	TR	FF	SPT								
<b>Gran Total</b>									417,449.43	0.00	417,449.43	417,449.43	0.00	213,556.94	39,620.00	39,620.00	0.00	0.00	213,556.94	377,829.43	
<b>Total</b>									417,449.43	0.00	417,449.43	417,449.43	0.00	213,556.94	39,620.00	39,620.00	0.00	0.00	213,556.94	377,829.43	
<b>FUENTE DE FINANCIAMIENTO</b>									417,449.43	0.00	417,449.43	417,449.43	0.00	213,556.94	39,620.00	39,620.00	0.00	0.00	213,556.94	377,829.43	
<b>FUNCIÓN 5 Educación</b>									417,449.43	0.00	417,449.43	417,449.43	0.00	213,556.94	39,620.00	39,620.00	0.00	0.00	213,556.94	377,829.43	
<b>SUBFUENTE DE FINANCIAMIENTO 5 Recursos del Ejercicio</b>									417,449.43	0.00	417,449.43	417,449.43	0.00	213,556.94	39,620.00	39,620.00	0.00	0.00	213,556.94	377,829.43	
<b>IONALES</b>									417,449.43	0.00	417,449.43	417,449.43	0.00	213,556.94	39,620.00	39,620.00	0.00	0.00	213,556.94	377,829.43	
Dirección de Planeación y Evaluación									417,449.43	0.00	417,449.43	417,449.43	0.00	213,556.94	39,620.00	39,620.00	0.00	0.00	213,556.94	377,829.43	
Desarrollo Social									417,449.43	0.00	417,449.43	417,449.43	0.00	213,556.94	39,620.00	39,620.00	0.00	0.00	213,556.94	377,829.43	
Educación									417,449.43	0.00	417,449.43	417,449.43	0.00	213,556.94	39,620.00	39,620.00	0.00	0.00	213,556.94	377,829.43	
Educación media superior									417,449.43	0.00	417,449.43	417,449.43	0.00	213,556.94	39,620.00	39,620.00	0.00	0.00	213,556.94	377,829.43	
Educación Profesional Técnica									417,449.43	0.00	417,449.43	417,449.43	0.00	213,556.94	39,620.00	39,620.00	0.00	0.00	213,556.94	377,829.43	
Programa Sectorial de Educación									417,449.43	0.00	417,449.43	417,449.43	0.00	213,556.94	39,620.00	39,620.00	0.00	0.00	213,556.94	377,829.43	
Programa de educación media									417,449.43	0.00	417,449.43	417,449.43	0.00	213,556.94	39,620.00	39,620.00	0.00	0.00	213,556.94	377,829.43	
Asignación Normal									417,449.43	0.00	417,449.43	417,449.43	0.00	213,556.94	39,620.00	39,620.00	0.00	0.00	213,556.94	377,829.43	
Educación media superior de calidad									417,449.43	0.00	417,449.43	417,449.43	0.00	213,556.94	39,620.00	39,620.00	0.00	0.00	213,556.94	377,829.43	
Educación Profesional técnica									417,449.43	0.00	417,449.43	417,449.43	0.00	213,556.94	39,620.00	39,620.00	0.00	0.00	213,556.94	377,829.43	
Cobertura Estatal									65,008.90	51,984.93	116,993.83	116,993.83	0.00	33,228.94	0.00	0.00	0.00	12,361.96	73,887.14		
Materiales y Suministros.									22,518.14	51,969.00	73,687.14	73,687.14	0.00	12,361.96	0.00	0.00	0.00	0.00	116,123.83		
Materiales de Administración, Emisión de Documentos y Artículos Oficiales.									0,528.79	20,003.77	20,532.56	20,532.56	0.00	5,367.28	0.00	0.00	0.00	5,367.28	26,532.56		
Materiales, Útiles y Equipos Menores de Oficina.									8,528.79	20,003.77	28,532.56	28,532.56	0.00	5,367.28	0.00	0.00	0.00	4,875.66	26,115.32		
Materiales y Útiles de Oficina.									9,751.32	16,364.00	26,115.32	26,115.32	0.00	4,875.66	0.00	0.00	0.00	4,875.66	26,115.32		
Materiales, Útiles y Equipos Menores de Tecnologías de la Información y Comunicaciones.									9,751.32	16,364.00	26,115.32	26,115.32	0.00	4,875.66	0.00	0.00	0.00	4,875.66	26,115.32		
Materiales y Útiles Consumibles para el Procesamiento en Equipos y Bienes Informáticos.									4,238.03	15,001.23	19,239.26	19,239.26	0.00	2,119.02	0.00	0.00	0.00	2,119.02	19,239.26		
Material de Limpieza.									4,238.03	15,001.23	19,239.26	19,239.26	0.00	2,119.02	0.00	0.00	0.00	2,119.02	19,239.26		
Material de Limpieza.									8,387.68	0.00	8,387.68	8,387.68	0.00	4,193.82	0.00	0.00	0.00	4,193.82	8,387.68		
Alimentos y Utensilios.									8,387.68	0.00	8,387.68	8,387.68	0.00	4,193.82	0.00	0.00	0.00	4,193.82	8,387.68		
Productos Alimenticios para Personas.									22,111	0.00	22,111	22,111	0.00	4,193.82	0.00	0.00	0.00	4,193.82	8,387.68		
Productos Alimenticios para Personas.									8,387.68	0.00	8,387.68	8,387.68	0.00	4,193.82	0.00	0.00	0.00	4,193.82	8,387.68		
Materiales y Artículos de Construcción y de Reparación.									11,005.26	10,005.00	21,010.26	21,010.26	0.00	11,753.04	0.00	0.00	0.00	11,753.04	24,008.76		
Materiales y Artículos de Construcción y de Reparación.									5,501.44	10,005.00	15,506.44	15,506.44	0.00	2,250.72	0.00	0.00	0.00	2,250.72	14,506.44		
Material Eléctrico y Electrónico.									4,501.44	10,005.00	14,506.44	14,506.44	0.00	2,250.72	0.00	0.00	0.00	2,250.72	14,506.44		
Otros Materiales y Artículos de Construcción y Reparación.									9,502.32	0.00	9,502.32	9,502.32	0.00	9,502.32	0.00	0.00	0.00	9,502.32	9,502.32		
Otros Materiales y Artículos de Construcción y Reparación.									9,502.32	0.00	9,502.32	9,502.32	0.00	9,502.32	0.00	0.00	0.00	9,502.32	9,502.32		
Productos Químicos, Farmacéuticos y de Laboratorio.									1,111.15	-1,111.15	0.00	0.00	0.00	0.00	0.00	0.00	0.00	0.00	0.00		
Fertilizantes, Pesticidas y Otros Agroquímicos.									949.41	-949.41	0.00	0.00	0.00	0.00	0.00	0.00	0.00	0.00			
Fertilizantes, Pesticidas y Otros Agroquímicos.									949.41	-949.41	0.00	0.00	0.00	0.00	0.00	0.00	0.00	0.00			
Plaguicidas, Abonos y Fertilizantes.									162.04	-162.04	0.00	0.00	0.00	0.00	0.00	0.00	0.00	0.00			
Medicinas y Productos Farmacéuticos.									162.04	-162.04	0.00	0.00	0.00	0.00	0.00	0.00	0.00	0.00			
Medicinas y Productos Farmacéuticos.									10,838.16	-997.91	9,840.25	9,840.25	0.00	4,920.12	0.00	0.00	0.00	4,920.12	9,840.25		
Combustibles, Lubricantes y Aditivos.									10,838.16	-997.91	9,840.25	9,840.25	0.00	4,920.12	0.00	0.00	0.00	4,920.12	9,840.25		
Combustibles, Lubricantes y Aditivos.									261	0.00	261	261	0.00	0.00	0.00	0.00	0.00	0.00			
Combustibles.									26111	0.00	26111	26111	0.00	0.00	0.00	0.00	0.00	0.00			
Combustibles.									26112	-997.91	25,113.09	25,113.09	0.00	0.00	0.00	0.00	0.00	0.00			
Lubricantes y Aditivos.									26112	-997.91	25,113.09	25,113.09	0.00	0.00	0.00	0.00	0.00	0.00			

3 1



ESTADO DEL EJERCICIO DEL PRESUPUESTO  
CIERRE A JUNIO DE 2018  
CONALEP Chiapas

(Pesos)

CAPÍTULOS / CONCEPTOS	PRESUPUESTO AUTORIZADO				COMPROMETIDO	DEVENGADO	EJERCIDO	PAGADO	CRÉDITO DISPONIBLE PARA COMPROMETER (Modificado-Comprometido)	CRÉDITO DISPONIBLE (Modificado-Devengado)
	PRESUPUESTO DE EGRESOS APROBADO	AMPLIACIONES	REDUCCIONES	MODIFICADO						
<b>TOTAL</b>	<b>576,834,395.55</b>	<b>518,644,462.92</b>	<b>431,920,151.90</b>	<b>663,558,706.57</b>	<b>611,367,656.67</b>	<b>611,278,962.07</b>	<b>603,511,664.47</b>	<b>603,494,985.81</b>	<b>52,191,049.90</b>	<b>52,279,744.50</b>
<b>Servicios Personales.</b>	<b>59,103,238.15</b>	<b>24,208,008.28</b>	<b>0.00</b>	<b>83,311,246.43</b>	<b>33,581,058.11</b>	<b>33,581,058.11</b>	<b>26,476,873.08</b>	<b>26,476,873.08</b>	<b>49,730,188.32</b>	<b>49,730,188.32</b>
Remuneraciones al Personal de Carácter Permanente.	38,522,791.98	8,167,151.15	0.00	46,689,943.13	26,129,454.87	26,129,454.87	24,288,666.36	24,288,666.36	20,560,488.25	20,560,488.25
Remuneraciones al Personal de Carácter Transitorio.	2,165,653.26	6,782,358.57	0.00	8,948,011.83	1,452,630.87	1,452,630.87	0.00	0.00	7,495,380.96	7,495,380.96
Remuneraciones Adicionales y Especiales.	3,049,813.93	1,225,208.67	0.00	4,275,022.60	2,751,358.92	2,751,358.92	0.00	0.00	1,523,663.68	1,523,663.68
Seguridad Social.	11,909,195.76	3,312,371.49	0.00	15,221,567.25	0.00	0.00	0.00	0.00	15,221,567.25	15,221,567.25
Otras Prestaciones Sociales y Económicas.	3,455,783.22	4,720,918.40	0.00	8,176,701.62	2,590,585.72	2,590,585.72	2,188,206.72	2,188,206.72	5,586,115.90	5,586,115.90
Pago de Estímulos a Servidores Públicos.	0.00	0.00	0.00	0.00	657,027.73	657,027.73	0.00	0.00	-657,027.73	-657,027.73
<b>Materiales y Suministros.</b>	<b>506,899,889.49</b>	<b>462,877,613.29</b>	<b>424,890,394.17</b>	<b>544,887,108.61</b>	<b>543,145,999.86</b>	<b>543,145,699.86</b>	<b>542,793,772.54</b>	<b>542,787,065.88</b>	<b>1,741,108.75</b>	<b>1,741,408.75</b>
Materiales de Administración, Emisión de Documentos y Artículos Oficiales.	203,425,503.17	332,732,564.55	116,682,186.85	419,475,880.87	417,988,577.02	417,988,577.02	417,981,715.08	417,978,235.08	1,487,303.85	1,487,303.85
Alimentos y Utensilios.	88,930.82	0.00	24,267.62	64,663.20	79,548.44	79,548.44	53,625.69	52,725.69	-14,885.24	-14,885.24
Materiales y Artículos de Construcción y de Reparación.	201,064,890.68	99,951,805.93	207,331,645.53	93,685,051.08	93,610,537.46	93,610,537.46	93,471,469.56	93,469,142.90	74,513.62	74,513.62
Productos Químicos, Farmacéuticos y de Laboratorio.	101,688.67	139,623.82	76,385.59	164,926.90	156,630.00	156,630.00	156,630.00	156,630.00	8,296.90	8,296.90
Combustibles, Lubricantes y Aditivos.	893,633.46	0.00	324,900.04	568,733.42	566,416.02	566,116.02	549,976.02	549,976.02	2,317.40	2,617.40
Vestuario, Blancos, Prendas de Protección y Artículos Deportivos.	100,040,506.03	10,053,619.70	100,040,506.03	10,053,619.70	10,053,619.70	10,053,619.70	10,053,619.70	10,053,619.70	0.00	0.00
Herramientas, Refacciones y Accesorios Menores.	1,284,736.66	19,999,999.29	410,502.51	20,874,233.44	20,690,671.22	20,690,671.22	20,526,736.49	20,526,736.49	183,562.22	183,562.22
<b>Servicios Generales.</b>	<b>10,831,267.91</b>	<b>31,558,841.35</b>	<b>7,029,757.73</b>	<b>35,360,351.53</b>	<b>34,640,598.70</b>	<b>34,552,204.10</b>	<b>34,241,018.85</b>	<b>34,231,046.85</b>	<b>719,752.83</b>	<b>808,147.43</b>
Servicios Básicos.	3,043,665.54	187,967.68	2,363,960.54	867,672.68	846,696.68	841,778.68	661,003.03	653,351.03	20,976.00	25,894.00
Servicios de Arrendamiento.	353,217.78	0.00	206,963.45	146,234.33	109,484.52	109,484.52	109,484.52	109,484.52	36,749.81	36,749.81
Servicios Profesionales, Científicos, Técnicos y Otros Servicios.	3,039,155.96	17,938.24	1,859,375.27	1,197,718.93	869,956.94	869,956.94	869,956.94	869,956.94	327,761.99	327,761.99
Servicios Financieros, Bancarios y Comerciales.	14,126.34	0.00	5,798.84	8,327.50	4,983.36	4,983.36	4,579.68	2,259.68	3,344.14	3,344.14
Servicios de Instalación, Reparación, Mantenimiento y Conservación.	2,287,859.34	31,352,935.43	1,522,722.52	32,118,072.25	31,876,435.08	31,876,435.08	31,746,969.16	31,746,969.16	241,637.17	241,637.17
Servicios de Comunicación Social y Publicidad.	65,973.54	0.00	0.00	65,973.54	20,880.00	20,880.00	20,880.00	20,880.00	45,093.54	45,093.54
Servicios de Traslado y Viáticos.	1,869,433.92	0.00	1,005,384.66	864,049.26	894,151.62	810,675.02	810,675.02	810,675.02	-30,102.36	53,374.24
Servicios Oficiales.	108,187.92	0.00	40,532.45	67,655.47	1,181.50	1,181.50	641.50	641.50	66,473.97	66,473.97
Otros Servicios Generales.	49,647.57	0.00	25,000.00	24,647.57	16,829.00	16,829.00	16,829.00	16,829.00	7,818.57	7,818.57

Mtro. Fernando Betancourt Barrios

Director de Administración de los Recursos

7