




CONALEPCHIAPAS
 ORGANISMO PÚBLICO
 DESCENTRALIZADO
 DEL GOBIERNO ESTATAL
 GOBIERNO DE CHIAPAS



Tuxtla Gutiérrez, Chiapas a 06 de Mayo del 2019
 Oficio No. CONALEP.DG/100.6/182/0151/19




DR. JAVIER JIMÉNEZ JIMÉNEZ
 SECRETARIO DE HACIENDA
 PRSENTE

Por medio del presente, envío a usted la información correspondiente a los **Formatos de Información Financiera y Presupuestal de la Cuenta de la Hacienda Pública Estatal correspondiente al 1º. Trimestre del año 2019,** del Conalep Chiapas.

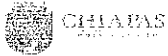
Sin otro particular de momento, reciba un cordial saludo

ATENTAMENTE



Carlos Aymer Albores Constantino
MTRO. CARLOS AYMER ALBORES CONSTANTINO
 DIRECTOR GENERAL.

C.c.p.- Director de Administración de los recursos.- Para su conocimiento.- Presente.
 Jefe de Seguimiento y Control Presupuestal.- Mismo Fin.
 CAAC/DLO/MAVB/JAPP
 Archivo.



GOBIERNO CONSTITUCIONAL DEL ESTADO DE CHIAPAS

CONALEP CHIAPAS

SISTEMA CONTABLE 2019

ESTADO ANALÍTICO DE INGRESOS

DEL 1o. DE ENERO AL 31 DE MARZO DE 2019

Página 1 de 1

Fecha:

08/04/2019

RUBRO DE INGRESOS	INGRESO					DIFERENCIA
	ESTIMADO	AMPLIACIONES Y REDUCCIONES	MODIFICADO	DEVENGADO	RECAUDADO	(RECAUDADO - ESTIMADO)
Impuestos	0.00	0.00	0.00	0.00	0.00	0.00
Cuotas y Aportaciones de Seguridad Social	0.00	0.00	0.00	0.00	0.00	0.00
Contribuciones de Mejoras	0.00	0.00	0.00	0.00	0.00	0.00
Derechos	0.00	0.00	0.00	0.00	0.00	0.00
Productos	0.00	903.60	903.60	903.60	903.60	903.60
Corriente	0.00	0.00	0.00	0.00	0.00	0.00
Capital	0.00	903.60	903.60	903.60	903.60	903.60
Aprovechamientos	0.00	0.00	0.00	0.00	0.00	0.00
Corriente	0.00	0.00	0.00	0.00	0.00	0.00
Capital	0.00	0.00	0.00	0.00	0.00	0.00
Ingresos por Venta de Bienes y Servicios	0.00	10,731,302.02	10,731,302.02	10,731,302.02	10,731,302.02	10,731,302.02
Participaciones y Aportaciones	179,777,565.00	0.00	179,777,565.00	48,527,008.32	48,527,008.32	(131,250,556.68)
Transferencias, Asignaciones, Subsidios y Otras Ayudas	20,929,084.86	0.00	20,929,084.86	4,637,622.87	4,637,622.87	(16,291,461.99)
Ingresos Derivados de Financiamientos	0.00	0.00	0.00	0.00	0.00	0.00
Total	200,706,649.86	10,732,205.62	211,438,855.48	63,896,836.81	63,896,836.81	
Ingresos Excedentes						(136,809,813.05)

RUBRO DE INGRESOS	INGRESO					DIFERENCIA
	ESTIMADO	AMPLIACIONES Y REDUCCIONES	MODIFICADO	DEVENGADO	RECAUDADO	(RECAUDADO - ESTIMADO)
Ingresos del Gobierno	179,777,565.00	903.60	179,778,468.60	48,527,911.92	48,527,911.92	(131,249,653.08)
Impuestos	0.00	0.00	0.00	0.00	0.00	0.00
Contribuciones de Mejoras	0.00	0.00	0.00	0.00	0.00	0.00
Derechos	0.00	0.00	0.00	0.00	0.00	0.00
Productos	0.00	903.60	903.60	903.60	903.60	903.60
Corriente	0.00	0.00	0.00	0.00	0.00	0.00
Capital	0.00	903.60	903.60	903.60	903.60	903.60
Aprovechamientos	0.00	0.00	0.00	0.00	0.00	0.00
Corriente	0.00	0.00	0.00	0.00	0.00	0.00
Capital	0.00	0.00	0.00	0.00	0.00	0.00
Participaciones y Aportaciones	179,777,565.00	0.00	179,777,565.00	48,527,008.32	48,527,008.32	(131,250,556.68)
Transferencias, Asignaciones, Subsidios y Otras Ayudas	0.00	0.00	0.00	0.00	0.00	0.00
Ingresos de organismos y Empresas	20,929,084.86	10,731,302.02	31,660,386.88	15,368,924.89	15,368,924.89	(5,660,159.97)
Cuotas y Aportaciones de Seguridad Social	0.00	0.00	0.00	0.00	0.00	0.00
Ingresos por Venta de Bienes y Servicios	0.00	10,731,302.02	10,731,302.02	10,731,302.02	10,731,302.02	10,731,302.02
Transferencias, Asignaciones, Subsidios y Otras Ayudas	20,929,084.86	0.00	20,929,084.86	4,637,622.87	4,637,622.87	(16,291,461.99)
Ingresos Derivados de Financiamiento	0.00	0.00	0.00	0.00	0.00	0.00
Ingresos Derivados de Financiamientos	0.00	0.00	0.00	0.00	0.00	0.00
Total	200,706,649.86	10,732,205.62	211,438,855.48	63,896,836.81	63,896,836.81	
Ingresos Excedentes						(136,809,813.05)

C.P. David López Ocaña

Director de Administración de los Recursos

Lic. Eduardo Martín Morgado Sinta

Jefe de Recursos Financieros

"Bajo protesta de decir verdad declaramos que los Estados Financieros y sus notas, son razonablemente correctos y son responsabilidad del emisor".



GOBIERNO CONSTITUCIONAL DEL ESTADO DE CHIAPAS

CONALEP CHIAPAS

SISTEMA CONTABLE 2019

ENDEUDAMIENTO NETO

DEL 1o. DE ENERO AL 31 DE MARZO DE 2019

Página 1 de 1

Fecha:

08/04/2019

IDENTIFICACIÓN DE CRÉDITO O INSTRUMENTO	CONTRATACIÓN/ COLOCACIÓN	AMORTIZACIÓN	ENDEUDAMIENTO NETO
CRÉDITOS BANCARIOS			

TOTAL CRÉDITOS BANCARIOS

OTROS INSTRUMENTOS DE DEUDA

NO APLICA

TOTAL OTROS INSTRUMENTOS DE DEUDA
TOTAL

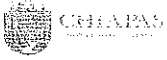

C.P. David López Ocaña

Director de Administración de los Recursos


Lic. Eduardo Martín Morgado Sinta

Jefe de Recursos Financieros

"Bajo protesta de decir verdad declaramos que los Estados Financieros y sus notas, son razonablemente correctos y son responsabilidad del emisor".



GOBIERNO CONSTITUCIONAL DEL ESTADO DE CHIAPAS
CONALEP CHIAPAS

SISTEMA CONTABLE 2019
INTERESES DE LA DEUDA
DEL 1o. DE ENERO AL 31 DE MARZO DE 2019

Fecha: Página 1 de 1
08/04/2019

IDENTIFICACIÓN DE CRÉDITO O INSTRUMENTO	DEVENGADO	PAGADO
CRÉDITOS BANCARIOS		

TOTAL DE INTERESES DE CRÉDITOS BANCARIOS

OTROS INSTRUMENTOS DE DEUDA

TOTAL DE INTERESES DE OTROS INSTRUMENTOS DE DEUDA

TOTAL

NO APLICA


C.P. David Lopez Ocaña

Director de Administración de los Recursos


Lic. Eduardo Martin Morgado Sinta

Jefe de Recursos Financieros

"Bajo protesta de decir verdad declaramos que los Estados Financieros y sus notas, son razonablemente correctos y son responsabilidad del emisor".

**INFORMACIÓN ARMONIZADA
CONAC**



GOBIERNO DEL
ESTADO DE CHIAPAS

GOBIERNO DEL ESTADO DE CHIAPAS
RAMO O DEPENDENCIA: CONALEP Chiapas



ESTADO ANALÍTICO DEL EJERCICIO DEL PRESUPUESTO DE EGRESOS CLASIFICACIÓN POR OBJETO DEL GASTO
(CAPITULOS Y CONCEPTOS)
DEL 1 DE ENERO AL 29 DE MARZO DE 2019

(Pesos)

RPA-1

CAPG	CG	DESCRIPCIÓN	PRESUPUESTO DE EGRESOS					SUB EJERCICIO
			APROBADO	AMPLIACIONES - REDUCCIONES	MODIFICADO	DEVENGADO	PAGADO	
1000		Servicios Personales.	164,635,611.86	0.00	164,635,611.86	20,962,537.89	20,962,537.89	143,673,073.97
	1100	Remuneraciones al Personal de Carácter Permanente.	87,197,552.80	0.00	87,197,552.80	15,376,842.50	15,376,842.50	71,820,710.30
	1200	Remuneraciones al Personal de Carácter Transitorio.	2,884,957.08	0.00	2,884,957.08	0.00	0.00	2,884,957.08
	1300	Remuneraciones Adicionales y Especiales.	30,953,970.71	0.00	30,953,970.71	3,181,080.92	3,181,080.92	27,772,889.79
	1400	Seguridad Social.	35,768,742.90	0.00	35,768,742.90	1,495,342.21	1,495,342.21	34,273,400.69
	1500	Otras Prestaciones Sociales y Económicas.	7,560,388.37	0.00	7,560,388.37	909,272.26	909,272.26	6,651,116.11
	1700	Pago de Estímulos a Servidores Públicos.	270,000.00	0.00	270,000.00	0.00	0.00	270,000.00
2000		Materiales y Suministros.	16,974,342.02	0.00	16,974,342.02	204,198.36	121,469.55	16,770,143.66
	2100	Materiales de Administración, Emisión de Documentos y Artículos Oficiales.	14,070,296.35	0.00	14,070,296.35	75,301.08	38,856.67	13,994,995.27
	2200	Alimentos y Utensilios.	158,961.59	0.00	158,961.59	25,080.74	19,674.34	133,880.85
	2400	Materiales y Artículos de Construcción y de Reparación.	291,865.44	0.00	291,865.44	3,452.86	2,574.86	288,412.58
	2500	Productos Químicos, Farmacéuticos y de Laboratorio.	290,666.80	0.00	290,666.80	0.00	0.00	290,666.80
	2600	Combustibles, Lubricantes y Aditivos.	1,533,429.08	0.00	1,533,429.08	65,238.68	25,238.68	1,468,190.40
	2700	Vestuario, Blancos, Prendas de Protección y Artículos Deportivos.	8,000.00	0.00	8,000.00	0.00	0.00	8,000.00
	2900	Herramientas, Refacciones y Accesorios Menores.	621,122.76	0.00	621,122.76	35,125.00	35,125.00	585,997.76
3000		Servicios Generales.	19,305,420.69	0.00	19,305,420.69	1,585,075.84	1,166,231.51	17,720,344.85
	3100	Servicios Básicos.	13,504,483.15	0.00	13,504,483.15	583,813.37	399,534.86	12,920,669.78
	3200	Servicios de Arrendamiento.	306,209.36	0.00	306,209.36	46,290.04	46,290.04	259,919.32
	3300	Servicios Profesionales, Científicos, Técnicos y Otros Servicios.	2,240,180.74	0.00	2,240,180.74	445,667.36	276,933.76	1,794,513.38
	3400	Servicios Financieros, Bancarios y Comerciales.	18,200.90	0.00	18,200.90	0.00	0.00	18,200.90
	3500	Servicios de Instalación, Reparación, Mantenimiento y Conservación.	1,208,583.76	0.00	1,208,583.76	285,730.75	225,898.53	922,853.01
	3600	Servicios de Comunicación Social y Publicidad.	214,563.78	0.00	214,563.78	0.00	0.00	214,563.78
	3700	Servicios de Traslado y Viáticos.	1,532,761.37	0.00	1,532,761.37	204,470.32	204,470.32	1,328,291.05
	3800	Servicios Oficiales.	257,646.45	0.00	257,646.45	7,392.00	1,392.00	250,254.45
	3900	Otros Servicios Generales.	22,791.18	0.00	22,791.18	11,712.00	11,712.00	11,079.18

5



GOBIERNO DEL
ESTADO DE CHIAPAS

GOBIERNO DEL ESTADO DE CHIAPAS
RAMO O DEPENDENCIA: CONALEP Chiapas



ESTADO ANALÍTICO DEL EJERCICIO DEL PRESUPUESTO DE EGRESOS CLASIFICACIÓN POR OBJETO DEL GASTO
(CAPITULOS Y CONCEPTOS)
DEL 1 DE ENERO AL 29 DE MARZO DE 2019

(Pesos)

RPA-1

CAPG	CG	DESCRIPCIÓN	PRESUPUESTO DE EGRESOS				SUB EJERCICIO	
			APROBADO	AMPLIACIONES - REDUCCIONES	MODIFICADO	DEVENGADO		PAGADO
TOTAL DEL GASTO:			200,915,374.57	0.00	200,915,374.57	22,751,812.09	22,250,238.95	178,163,562.48


3

ESTADO ANALÍTICO DEL EJERCICIO DEL PRESUPUESTO DE EGRESOS CLASIFICACIÓN ECONÓMICA POR TIPO
DE GASTO
DEL 1 DE ENERO AL 29 DE MARZO DE 2019

(Pesos)

RPA-2

CONCEPTO	PRESUPUESTO DE EGRESOS					
	APROBADO	AMPLIACIONES - REDUCCIONES	MODIFICADO	DEVENGADO	PAGADO	SUBEJERCICIO
GASTO CORRIENTE	200,915,374.57	0.00	200,915,374.57	22,751,812.09	22,250,238.95	178,163,562.48
GASTO DE CAPITAL	0.00	0.00	0.00	0.00	0.00	0.00
AMORTIZACIÓN DE LA DEUDA Y DISMINUCIÓN DE PASIVOS	0.00	0.00	0.00	0.00	0.00	0.00
PENSIONES Y JUBILACIONES	0.00	0.00	0.00	0.00	0.00	0.00
PARTICIPACIONES	0.00	0.00	0.00	0.00	0.00	0.00
TOTAL DEL GASTO:	200,915,374.57	0.00	200,915,374.57	22,751,812.09	22,250,238.95	178,163,562.48



GOBIERNO DEL
ESTADO DE CHIAPAS

GOBIERNO CONSTITUCIONAL DEL ESTADO DE CHIAPAS
RAMO O DEPENDENCIA: CONALEP Chiapas
ESTADO ANALÍTICO DEL EJERCICIO DEL PRESUPUESTO DE EGRESOS EN CLASIFICACIÓN
ADMINISTRATIVA/ORGANISMO
DEL 1 DE ENERO AL 29 DE MARZO DE 2019



(Pesos)

CONCEPTO	PRESUPUESTO DE EGRESOS					SUBEJERCICIO
	APROBADO	AMPLIACIONES - REDUCCIONES	MODIFICADO	DEVENGADO	PAGADO	

NO APLICA

2/2



GOBIERNO DEL
ESTADO DE CHIAPAS

GOBIERNO CONSTITUCIONAL DEL ESTADO DE CHIAPAS
RAMO O DEPENDENCIA: CONALEP Chiapas
ESTADO ANALÍTICO DEL EJERCICIO DEL PRESUPUESTO DE EGRESOS EN CLASIFICACIÓN
ADMINISTRATIVA/PODERES
DEL 1 DE ENERO AL 29 DE MARZO DE 2019

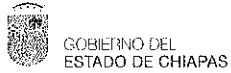


(Pesos)

RPA-4

CONCEPTO	PRESUPUESTO DE EGRESOS					SUBEJERCICIO
	APROBADO	AMPLIACIONES - REDUCCIONES	MODIFICADO	DEVENGADO	PAGADO	
PODER EJECUTIVO						NO APLICA
PODER LEGISLATIVO						NO APLICA
PODER JUDICIAL						NO APLICA
ORGANOS AUTONOMOS						NO APLICA

2



GOBIERNO CONSTITUCIONAL DEL ESTADO DE CHIAPAS

RAMO O DEPENDENCIA: CONALEP Chiapas

ESTADO ANALÍTICO DEL EJERCICIO DEL PRESUPUESTO DE EGRESOS EN CLASIFICACIÓN ADMINISTRATIVA/ENTIDADES DEL 1 DE ENERO AL 29 DE MARZO DE 2019



(Pesos)

RPA-5

CONCEPTO	PRESUPUESTO DE EGRESOS					
	APROBADO	AMPLIACIONES - REDUCCIONES	MODIFICADO	DEVENGADO	PAGADO	SUBEJERCICIO
ENTIDADES PARAESTATALES Y FIDEICOMISOS NO EMPRESARIALES Y NO FINANCIEROS						NO APLICA
INSTITUCIONES PÚBLICAS DE SEGURIDAD SOCIAL						NO APLICA
ENTIDADES PARAESTATALES EMPRESARIALES NO FINANCIERAS CON PARTICIPACION ESTATAL MAYORITARIA						NO APLICA

8

ESTADO ANALÍTICO DEL EJERCICIO DEL PRESUPUESTO DE EGRESOS CLASIFICACIÓN FUNCIONAL (FINALIDAD Y FUNCIÓN)
DEL 1 DE ENERO AL 29 DE MARZO DE 2019

(Pesos)

RPA-6

FI	FU	CONCEPTO	EGRESOS				SUB EJERCICIO	
			APROBADO	AMPLIACIONES - REDUCCIONES	MODIFICADO	DEVENGADO		PAGADO
2	Desarrollo Social		200,915,374.57	0.00	200,915,374.57	22,751,812.09	22,250,238.95	178,163,562.48
2.5	Educación		200,915,374.57	0.00	200,915,374.57	22,751,812.09	22,250,238.95	178,163,562.48
TOTAL DEL GASTO:			200,915,374.57	0.00	200,915,374.57	22,751,812.09	22,250,238.95	178,163,562.48

5

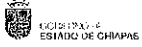
ESTADOS E INFORMES PROGRAMÁTICOS



GOBIERNO DEL ESTADO DE CHIAPAS
 RAMO O DEPENDENCIA: CONALEP Chiapas
 GASTO POR CATEGORÍA PROGRAMÁTICA
 DEL 1 DE ENERO AL 29 DE MARZO DE 2019
 (Pesos)

RPA-7

CONCEPTO	PRESUPUESTO DE EGRESOS					
	APROBADO	AMPLIACIONES - REDUCCIONES	MODIFICADO	DEVENGADO	PAGADO	SUBEJERCICIO
Programas	200,915,374.57	0.00	200,915,374.57	22,751,812.09	22,250,238.95	178,163,562.48
Subsidios: Sector Social y Privado o Entidades Federativas y Municipios	0.00	0.00	0.00	0.00	0.00	0.00
Otros Subsidios	0.00	0.00	0.00	0.00	0.00	0.00
Sujetos a Reglas de Operación	0.00	0.00	0.00	0.00	0.00	0.00
Desempeño de las Funciones	200,915,374.57	0.00	200,915,374.57	22,751,812.09	22,250,238.95	178,163,562.48
Específicos	0.00	0.00	0.00	0.00	0.00	0.00
Funciones de las Fuerzas Armadas (Únicamente Gobierno Federal)	0.00	0.00	0.00	0.00	0.00	0.00
Planeación, seguimiento y evaluación de políticas públicas	0.00	0.00	0.00	0.00	0.00	0.00
Prestación de Servicios Públicos	200,915,374.57	0.00	200,915,374.57	22,751,812.09	22,250,238.95	178,163,562.48
Promoción y fomento	0.00	0.00	0.00	0.00	0.00	0.00
Provisión de Bienes Públicos	0.00	0.00	0.00	0.00	0.00	0.00
Proyectos de inversión	0.00	0.00	0.00	0.00	0.00	0.00
Regulación y supervisión	0.00	0.00	0.00	0.00	0.00	0.00
Administrativos y de Apoyo	0.00	0.00	0.00	0.00	0.00	0.00
Apoyo a la función pública y al mejoramiento de la gestión	0.00	0.00	0.00	0.00	0.00	0.00
Apoyo al proceso presupuestario y para mejorar la eficiencia institucional	0.00	0.00	0.00	0.00	0.00	0.00
Operaciones ajenas	0.00	0.00	0.00	0.00	0.00	0.00
Compromisos	0.00	0.00	0.00	0.00	0.00	0.00
Desastres Naturales	0.00	0.00	0.00	0.00	0.00	0.00
Obligaciones de cumplimiento de resolución jurisdiccional	0.00	0.00	0.00	0.00	0.00	0.00
Obligaciones	0.00	0.00	0.00	0.00	0.00	0.00
Aportaciones a fondos de estabilización	0.00	0.00	0.00	0.00	0.00	0.00
Aportaciones a fondos de inversión y reestructura de pensiones	0.00	0.00	0.00	0.00	0.00	0.00
Aportaciones a la seguridad social	0.00	0.00	0.00	0.00	0.00	0.00
Pensiones y jubilaciones	0.00	0.00	0.00	0.00	0.00	0.00
Programas de Gasto Federalizado (Gobierno Federal)	0.00	0.00	0.00	0.00	0.00	0.00
Gasto Federalizado	0.00	0.00	0.00	0.00	0.00	0.00
Participaciones a entidades federativas y municipios	0.00	0.00	0.00	0.00	0.00	0.00
Costo financiero, deuda o apoyos a deudores y ahorradores de la banca	0.00	0.00	0.00	0.00	0.00	0.00
Adeudos de ejercicios fiscales anteriores	0.00	0.00	0.00	0.00	0.00	0.00
TOTAL DEL GASTO:	200,915,374.57	0.00	200,915,374.57	22,751,812.09	22,250,238.95	178,163,562.48



GOBIERNO CONSTITUCIONAL DEL ESTADO DE CHIAPAS
1) SECRETARÍA DE HACIENDA

PROGRAMAS Y PROYECTOS DE INVERSIÓN
CONALEP CHIAPAS DEL 1 DE ENERO AL 31 DE MARZO DEL 2019

PP	PROGRAMA PRESUPUESTARIO / PROYECTO ESTRATÉGICO	MUNICIPIO / COBERTURA	PRESUPUESTO DE EGRESOS				AVANCE % DEVENGADO/ MODIFICADO
			APROBADO	MODIFICADO	DEVENGADO	PAGADO	
31	41	51	61	71	81	91	101

NO APLICA

NOTA: Aquellos formatos que no le sean aplicables por su naturaleza, deberán requisitarlo con la leyenda NO APLICA.

Mtro. Carlos Aymer Albores Constantino
Director General del Conalep Chiapas

C.p David López Ocaña
Director de Administración de los Recursos

REINTEGROS FEDERALIZADOS



GOBIERNO CONSTITUCIONAL DEL ESTADO DE CHIAPAS

CONALEP CHIAPAS

SISTEMA CONTABLE 2019

FORMATO DEL EJERCICIO Y DESTINO DE GASTO FEDERALIZADO Y REINTEGROS

DEL 1o. DE ENERO AL 31 DE MARZO DE 2019

Página 1 de 1

Fecha:

06/05/2019

Programa o Fondo	Destino de los Recursos	Ejercicio		Reintegro
		DEVENGADO	PAGADO	
5826 - 01 - FAETA Educación Tecnológica. Ramo 33 - 1009	Cobertura Estatal	22,751,812.09	22,250,238.95	0.00


C.P. David López Ocaña

Director de Administración de los Recursos


Lic. Eduardo Martín Morgado Sinta

Jefe de Recursos Financieros

"Bajo protesta de decir verdad declaramos que los Estados Financieros y sus notas, son razonablemente correctos y son responsabilidad del emisor".

**INFORMACIÓN LEY DE DISCIPLINA
FINANCIERA - LDF**

NOMBRE DEL ENTE PÚBLICO : CONALEP Chiapas
Estado Analítico del Ejercicio del Presupuesto de Egresos Detallado - LDF 6a.
Clasificación por Objeto del Gasto (Capítulo y Concepto)

Del 1 de Enero al 29 de marzo de 2019

(PESOS)

Concepto	Egresos					Subejercicio
	Aprobado	Ampliaciones / Reducciones	Modificado	Devengado	Pagado	
b5) Productos Químicos, Farmacéuticos y de Laboratorio.	290,666.80	0.00	290,666.80	0.00	0.00	290,666.80
b6) Combustibles, Lubricantes y Aditivos.	1,528,508.95	0.00	1,528,508.95	55,238.68	25,238.88	1,463,270.27
b7) Vestuario, Blancos, Prendas de Protección y Artículos Deportivos.	8,000.00	0.00	8,000.00	0.00	0.00	8,000.00
b8) Materiales y Suministros para Seguridad.	0.00	0.00	0.00	0.00	0.00	0.00
b9) Herramientas, Refacciones y Accesorios Menores.	621,122.76	0.00	621,122.76	35,125.00	35,125.00	585,997.76
C. Servicios Generales.	19,129,215.43	0.00	19,129,215.43	1,585,075.84	1,166,231.51	17,544,139.59
c1) Servicios Básicos.	13,504,483.15	0.00	13,504,483.15	583,813.37	389,534.85	12,920,669.78
c2) Servicios de Arrendamiento.	306,209.36	0.00	306,209.36	46,290.04	46,290.04	259,919.32
c3) Servicios Profesionales, Científicos, Técnicos y Otros Servicios.	2,114,803.48	0.00	2,114,803.48	445,667.36	276,933.76	1,689,136.12
c4) Servicios Financieros, Bancarios y Comerciales.	18,200.90	0.00	18,200.90	0.00	0.00	18,200.90
c5) Servicios de Instalación, Reparación, Mantenimiento y Conservación.	1,208,583.76	0.00	1,208,583.76	285,730.75	225,898.53	922,853.01
c6) Servicios de Comunicación Social y Publicidad.	214,563.78	0.00	214,563.78	0.00	0.00	214,563.78
c7) Servicios de Traslado y Viáticos.	1,481,933.37	0.00	1,481,933.37	204,470.32	204,470.32	1,277,463.05
c8) Servicios Oficiales.	257,646.45	0.00	257,646.45	7,392.00	1,392.00	250,254.45
c9) Otros Servicios Generales.	22,781.18	0.00	22,781.18	11,712.00	11,712.00	11,079.18
D. Transferencias, Asignaciones, Subsidios y Otras Ayudas.	0.00	0.00	0.00	0.00	0.00	0.00
d1) Transferencias Internas y Asignaciones al Sector Público.	0.00	0.00	0.00	0.00	0.00	0.00
d2) Transferencias al Resto del Sector Público.	0.00	0.00	0.00	0.00	0.00	0.00
d3) Subsidios y Subvenciones.	0.00	0.00	0.00	0.00	0.00	0.00
d4) Ayudas Sociales.	0.00	0.00	0.00	0.00	0.00	0.00
d5) Pensiones y Jubilaciones.	0.00	0.00	0.00	0.00	0.00	0.00
d6) Transferencias a Fideicomisos, Mandatos y Otros Análogos.	0.00	0.00	0.00	0.00	0.00	0.00
d7) Transferencias a la Seguridad Social	0.00	0.00	0.00	0.00	0.00	0.00
d8) Donativos	0.00	0.00	0.00	0.00	0.00	0.00
d9) Transferencias al Exterior.	0.00	0.00	0.00	0.00	0.00	0.00
E. Bienes Muebles, Inmuebles e Intangibles.	0.00	0.00	0.00	0.00	0.00	0.00
e1) Mobiliario y Equipo de Administración.	0.00	0.00	0.00	0.00	0.00	0.00
e2) Mobiliario y Equipo Educativo y Recreativo.	0.00	0.00	0.00	0.00	0.00	0.00
e3) Equipo e Instrumental Médico y de Laboratorio.	0.00	0.00	0.00	0.00	0.00	0.00
e4) Vehículos y Equipo de Transporte.	0.00	0.00	0.00	0.00	0.00	0.00
e5) Equipo de Defensa y Seguridad.	0.00	0.00	0.00	0.00	0.00	0.00
e6) Maquinaria, Otros Equipos y Herramientas.	0.00	0.00	0.00	0.00	0.00	0.00
e7) Activos Biológicos.	0.00	0.00	0.00	0.00	0.00	0.00
e8) Bienes Inmuebles.	0.00	0.00	0.00	0.00	0.00	0.00
e9) Activos Intangibles.	0.00	0.00	0.00	0.00	0.00	0.00
F. Inversión Pública.	0.00	0.00	0.00	0.00	0.00	0.00
f1) Obra Pública en Bienes de Dominio Público.	0.00	0.00	0.00	0.00	0.00	0.00
f2) Obra Pública en Bienes Propios.	0.00	0.00	0.00	0.00	0.00	0.00
f3) Proyectos Productivos y Acciones de Fomento	0.00	0.00	0.00	0.00	0.00	0.00
G. Inversiones Financieras y Otras Provisiones.	0.00	0.00	0.00	0.00	0.00	0.00
g1) Inversiones para el Fomento de Actividades Productivas	0.00	0.00	0.00	0.00	0.00	0.00
g2) Acciones y Participaciones de Capital	0.00	0.00	0.00	0.00	0.00	0.00
g3) Compra de Títulos y Valores	0.00	0.00	0.00	0.00	0.00	0.00
g4) Concesión de Préstamos.	0.00	0.00	0.00	0.00	0.00	0.00
g5) Inversiones en Fideicomisos, Mandatos y Otros Análogos.	0.00	0.00	0.00	0.00	0.00	0.00
Fideicomiso de Desastres Naturales (informativo)	0.00	0.00	0.00	0.00	0.00	0.00
g6) Otras Inversiones Financieras	0.00	0.00	0.00	0.00	0.00	0.00
g7) Provisiones para Contingencias y Otras Erogaciones Especiales.	0.00	0.00	0.00	0.00	0.00	0.00
H. Participaciones y Aportaciones.	0.00	0.00	0.00	0.00	0.00	0.00
h1) Participaciones.	0.00	0.00	0.00	0.00	0.00	0.00
h2) Aportaciones.	0.00	0.00	0.00	0.00	0.00	0.00
h3) Convenios.	0.00	0.00	0.00	0.00	0.00	0.00
I. Deuda Pública.	0.00	0.00	0.00	0.00	0.00	0.00
i1) Amortización de la Deuda Pública.	0.00	0.00	0.00	0.00	0.00	0.00
i2) Intereses de la Deuda Pública.	0.00	0.00	0.00	0.00	0.00	0.00
i3) Comisiones de la Deuda Pública.	0.00	0.00	0.00	0.00	0.00	0.00
i4) Gastos de la Deuda Pública.	0.00	0.00	0.00	0.00	0.00	0.00
i5) Costo por Coberturas.	0.00	0.00	0.00	0.00	0.00	0.00
i6) Apoyos Financieros.	0.00	0.00	0.00	0.00	0.00	0.00
i7) Adjudas de Ejercicios Fiscales Anteriores (ADEFAS).	0.00	0.00	0.00	0.00	0.00	0.00
III. Total de Egresos	290,915,374.57	0.00	290,915,374.57	22,751,812.09	22,250,238.95	178,103,562.48

Cp. David López Ocaña
 Director de Administración de los Recursos

NOMBRE DEL ENTE PÚBLICO : CONALEP Chlapas
Estado Analítico del Ejercicio del Presupuesto de Egresos Detallado – LDF 6a.
Clasificación por Objeto del Gasto (Capítulo y Concepto)

Del 1 de Enero al 29 de marzo de 2019

(PESOS)

Concepto	Egresos			Pagado	Subejercicio
	Aprobado	Ampliaciones / Reducciones	Modificado		
I. Gasto No Etiquetado	21,137,808.57	0.00	21,137,808.57	0.00	21,137,808.57
A. Servicios Personales.	20,929,084.86	0.00	20,929,084.86	0.00	20,929,084.86
a1) Remuneraciones al Personal de Carácter Permanente.	2,924,686.80	0.00	2,924,686.80	0.00	2,924,686.80
a2) Remuneraciones al Personal de Carácter Transitorio.	2,884,957.08	0.00	2,884,957.08	0.00	2,884,957.08
a3) Remuneraciones Adicionales y Especiales.	1,557,191.50	0.00	1,557,191.50	0.00	1,557,191.50
a4) Seguridad Social.	12,803,317.32	0.00	12,803,317.32	0.00	12,803,317.32
a5) Otras Prestaciones Sociales y Económicas.	488,932.16	0.00	488,932.16	0.00	488,932.16
a6) Provisiones.	0.00	0.00	0.00	0.00	0.00
a7) Pago de Estímulos a Servidores Públicos.	270,000.00	0.00	270,000.00	0.00	270,000.00
B. Materiales y Suministros.	32,519.45	0.00	32,519.45	0.00	32,519.45
b1) Materiales de Administración, Emisión de Documentos y Artículos Oficiales.	16,403.60	0.00	16,403.60	0.00	16,403.60
b2) Alimentos y Utensilios.	4,193.84	0.00	4,193.84	0.00	4,193.84
b3) Materias Primas y Materiales de Producción y Comercialización	0.00	0.00	0.00	0.00	0.00
b4) Materiales y Artículos de Construcción y de Reparación.	7,001.88	0.00	7,001.88	0.00	7,001.88
b5) Productos Químicos, Farmacéuticos y de Laboratorio.	0.00	0.00	0.00	0.00	0.00
b6) Combustibles, Lubricantes y Aditivos.	4,920.13	0.00	4,920.13	0.00	4,920.13
b7) Vestuario, Blancos, Prendas de Protección y Artículos Deportivos.	0.00	0.00	0.00	0.00	0.00
b8) Materiales y Suministros para Seguridad.	0.00	0.00	0.00	0.00	0.00
b9) Herramientas, Refacciones y Accesorios Menores.	0.00	0.00	0.00	0.00	0.00
C. Servicios Generales.	176,205.26	0.00	176,205.26	0.00	176,205.26
c1) Servicios Básicos.	0.00	0.00	0.00	0.00	0.00
c2) Servicios de Arrendamiento.	0.00	0.00	0.00	0.00	0.00
c3) Servicios Profesionales, Científicos, Técnicos y Otros Servicios.	125,377.26	0.00	125,377.26	0.00	125,377.26
c4) Servicios Financieros, Bancarios y Comerciales.	0.00	0.00	0.00	0.00	0.00
c5) Servicios de Instalación, Reparación, Mantenimiento y Conservación.	0.00	0.00	0.00	0.00	0.00
c6) Servicios de Comunicación Social y Publicidad.	0.00	0.00	0.00	0.00	0.00
c7) Servicios de Traslado y Viáticos.	50,828.00	0.00	50,828.00	0.00	50,828.00
c8) Servicios Oficiales.	0.00	0.00	0.00	0.00	0.00
c9) Otros Servicios Generales.	0.00	0.00	0.00	0.00	0.00
D. Transferencias, Asignaciones, Subsidios y Otras Ayudas.	0.00	0.00	0.00	0.00	0.00
d1) Transferencias Internas y Asignaciones al Sector Público.	0.00	0.00	0.00	0.00	0.00
d2) Transferencias al Resto del Sector Público.	0.00	0.00	0.00	0.00	0.00
d3) Subsidios y Subvenciones.	0.00	0.00	0.00	0.00	0.00
d4) Ayudas Sociales.	0.00	0.00	0.00	0.00	0.00
d5) Pensiones y Jubilaciones.	0.00	0.00	0.00	0.00	0.00
d6) Transferencias a Fidelcomisos, Mandatos y Otros Análogos.	0.00	0.00	0.00	0.00	0.00
d7) Transferencias a la Seguridad Social	0.00	0.00	0.00	0.00	0.00
d8) Donativos	0.00	0.00	0.00	0.00	0.00
d9) Transferencias al Exterior.	0.00	0.00	0.00	0.00	0.00
E. Bienes Muebles, Inmuebles o Intangibles.	0.00	0.00	0.00	0.00	0.00
e1) Mobiliario y Equipo de Administración.	0.00	0.00	0.00	0.00	0.00
e2) Mobiliario y Equipo Educativo y Recreativo.	0.00	0.00	0.00	0.00	0.00
e3) Equipo e Instrumental Médico y de Laboratorio.	0.00	0.00	0.00	0.00	0.00
e4) Vehículos y Equipo de Transporte.	0.00	0.00	0.00	0.00	0.00
e5) Equipo de Defensa y Seguridad.	0.00	0.00	0.00	0.00	0.00
e6) Maquinaria, Otros Equipos y Herramientas.	0.00	0.00	0.00	0.00	0.00
e7) Activos Biológicos.	0.00	0.00	0.00	0.00	0.00
e8) Bienes Inmuebles.	0.00	0.00	0.00	0.00	0.00
e9) Activos Intangibles.	0.00	0.00	0.00	0.00	0.00
F. Inversión Pública.	0.00	0.00	0.00	0.00	0.00
f1) Otra Pública en Bienes de Dominio Público.	0.00	0.00	0.00	0.00	0.00
f2) Otra Pública en Bienes Propios.	0.00	0.00	0.00	0.00	0.00
f3) Proyectos Productivos y Acciones de Fomento	0.00	0.00	0.00	0.00	0.00
G. Inversiones Financieras y Otras Provisiones.	0.00	0.00	0.00	0.00	0.00
g1) Inversiones para el Fomento de Actividades Productivas	0.00	0.00	0.00	0.00	0.00
g2) Acciones y Participaciones de Capital	0.00	0.00	0.00	0.00	0.00
g3) Compra de Títulos y Valores	0.00	0.00	0.00	0.00	0.00
g4) Concesión de Préstamos.	0.00	0.00	0.00	0.00	0.00
g5) Inversiones en Fidelcomisos, Mandatos y Otros Análogos.	0.00	0.00	0.00	0.00	0.00
Fidelcomiso de Desastros Naturales (informativo)	0.00	0.00	0.00	0.00	0.00
g6) Otras Inversiones Financieras	0.00	0.00	0.00	0.00	0.00
g7) Provisiones para Contingencias y Otras Erogaciones Especiales.	0.00	0.00	0.00	0.00	0.00
H. Participaciones y Aportaciones.	0.00	0.00	0.00	0.00	0.00
h1) Participaciones.	0.00	0.00	0.00	0.00	0.00
h2) Aportaciones.	0.00	0.00	0.00	0.00	0.00
h3) Convenios.	0.00	0.00	0.00	0.00	0.00
I. Deuda Pública.	0.00	0.00	0.00	0.00	0.00
i1) Amortización de la Deuda Pública.	0.00	0.00	0.00	0.00	0.00
i2) Intereses de la Deuda Pública.	0.00	0.00	0.00	0.00	0.00
i3) Comisiones de la Deuda Pública.	0.00	0.00	0.00	0.00	0.00
i4) Gastos de la Deuda Pública.	0.00	0.00	0.00	0.00	0.00
i5) Gasto por Coberturas.	0.00	0.00	0.00	0.00	0.00
i6) Apoyos Financieros.	0.00	0.00	0.00	0.00	0.00
i7) Adeudos de Ejercicios Fiscales Anteriores (ADEFAS).	0.00	0.00	0.00	0.00	0.00
II. Gasto Etiquetado	179,777,565.00	0.00	179,777,565.00	22,751,812.00	157,025,752.81
A. Servicios Personales.	143,705,527.00	0.00	143,705,527.00	20,952,537.89	122,743,989.11
a1) Remuneraciones al Personal de Carácter Permanente.	84,272,866.00	0.00	84,272,866.00	15,376,842.50	68,896,023.50
a2) Remuneraciones al Personal de Carácter Transitorio.	0.00	0.00	0.00	0.00	0.00
a3) Remuneraciones Adicionales y Especiales.	29,396,779.21	0.00	29,396,779.21	3,181,080.92	26,215,698.29
a4) Seguridad Social.	22,955,425.58	0.00	22,955,425.58	1,495,342.21	21,470,083.37
a5) ... Otras Prestaciones Sociales y Económicas.	7,071,456.21	0.00	7,071,456.21	909,272.26	6,162,183.95
a6) Provisiones.	0.00	0.00	0.00	0.00	0.00
a7) Pago de Estímulos a Servidores Públicos.	0.00	0.00	0.00	0.00	0.00
B. Materiales y Suministros.	16,941,822.57	0.00	16,941,822.57	204,198.36	16,737,624.21
b1) Materiales de Administración, Emisión de Documentos y Artículos Oficiales.	14,053,892.75	0.00	14,053,892.75	75,501.08	13,978,391.67
b2) Alimentos y Utensilios.	154,787.75	0.00	154,787.75	25,080.74	129,697.01
b3) Materias Primas y Materiales de Producción y Comercialización	0.00	0.00	0.00	0.00	0.00
b4) Materiales y Artículos de Construcción y de Reparación.	284,853.56	0.00	284,853.56	3,452.86	281,410.70

Cp. David Lopez Ocaña

Director de Administración de los Recursos

NOMBRE DEL ENTE PÚBLICO : CONALEP Chiapas
Estado Analítico del Ejercicio del Presupuesto de Egresos Detallado - LDF 6b.
Clasificación Administrativa
Del 1 de Enero al 31 de marzo de 2019
(PESOS)

Concepto	Egresos					Subejercicio
	Aprobado	Ampliaciones / Reducciones	Modificado	Devengado	Pagado	
I. Gasto No Etiquetado	21,137,809.57	0.00	21,137,809.57	0.00	0.00	21,137,809.57
E. Entidades Paraestatales y Fideicomisos No Empresariales y No Financieros	21,137,809.57	0.00	21,137,809.57	0.00	0.00	21,137,809.57
CONALEP Chiapas	21,137,809.57	0.00	21,137,809.57	0.00	0.00	21,137,809.57
II. Gasto Etiquetado	179,777,565.00	0.00	179,777,565.00	22,751,812.09	22,250,238.95	157,025,752.91
E. Entidades Paraestatales y Fideicomisos No Empresariales y No Financieros	179,777,565.00	0.00	179,777,565.00	22,751,812.09	22,250,238.95	157,025,752.91
CONALEP Chiapas	179,777,565.00	0.00	179,777,565.00	22,751,812.09	22,250,238.95	157,025,752.91
III. Total de Egresos	200,915,374.57	0.00	200,915,374.57	22,751,812.09	22,250,238.95	179,163,562.48

Cp. David López Ocaña
 Director de Administración de los Recursos


NOMBRE DEL ENTE PÚBLICO : CONALEP Chiapas
Estado Analítico del Ejercicio del Presupuesto de Egresos Detallado – LDF 6c.
Clasificación Funcional (Finalidad y Función)
Del 1 de Enero al 29 de marzo de 2019
(PESOS)

Concepto	Egresos					Subejercicio
	Aprobado	Ampliaciones / Reducciones	Modificado	Devengado	Pagado	
I. Gasto No Etiquetado	21,137,809.57	0.00	21,137,809.57	0.00	0.00	21,137,809.57
A. Gobierno	0.00	0.00	0.00	0.00	0.00	0.00
a1) Legislación	0.00	0.00	0.00	0.00	0.00	0.00
a2) Justicia	0.00	0.00	0.00	0.00	0.00	0.00
a3) Coordinación de la Política de Gobierno	0.00	0.00	0.00	0.00	0.00	0.00
a4) Relaciones Exteriores	0.00	0.00	0.00	0.00	0.00	0.00
a5) Asuntos Financieros y Hacendarios	0.00	0.00	0.00	0.00	0.00	0.00
a6) Seguridad Nacional	0.00	0.00	0.00	0.00	0.00	0.00
a7) Asuntos de Orden Público y de Seguridad Interior	0.00	0.00	0.00	0.00	0.00	0.00
a8) Otros Servicios Generales	0.00	0.00	0.00	0.00	0.00	0.00
B. Desarrollo Social	21,137,809.57	0.00	21,137,809.57	0.00	0.00	21,137,809.57
b1) Protección Ambiental	0.00	0.00	0.00	0.00	0.00	0.00
b2) Vivienda y Servicios a la Comunidad	0.00	0.00	0.00	0.00	0.00	0.00
b3) Salud	0.00	0.00	0.00	0.00	0.00	0.00
b4) Recreación, Cultura y Otras Manifestaciones Sociales	0.00	0.00	0.00	0.00	0.00	0.00
b5) Educación	21,137,809.57	0.00	21,137,809.57	0.00	0.00	21,137,809.57
b6) Protección Social	0.00	0.00	0.00	0.00	0.00	0.00
b7) Otros Asuntos Sociales	0.00	0.00	0.00	0.00	0.00	0.00
C. Desarrollo Económico	0.00	0.00	0.00	0.00	0.00	0.00
c1) Asuntos Económicos, Comerciales y Laborales en General	0.00	0.00	0.00	0.00	0.00	0.00
c2) Agropecuaria, Silvicultura, Pesca y Caza	0.00	0.00	0.00	0.00	0.00	0.00
c3) Combustibles y Energía	0.00	0.00	0.00	0.00	0.00	0.00
c4) Minería, Manufacturas y Construcción	0.00	0.00	0.00	0.00	0.00	0.00
c5) Transporte	0.00	0.00	0.00	0.00	0.00	0.00
c6) Comunicaciones	0.00	0.00	0.00	0.00	0.00	0.00
c7) Turismo	0.00	0.00	0.00	0.00	0.00	0.00
c8) Ciencia, Tecnología e Innovación	0.00	0.00	0.00	0.00	0.00	0.00
c9) Otras Industrias y Otros Asuntos Económicos	0.00	0.00	0.00	0.00	0.00	0.00
D. Otras no Clasificadas en Funciones Anteriores	0.00	0.00	0.00	0.00	0.00	0.00
d1) Transac. de la Deuda Pública/Costo Financiero de la Deuda	0.00	0.00	0.00	0.00	0.00	0.00
d2) Transf., Part. y Aport. entre Diferentes Niv. y Ord. de Gob.	0.00	0.00	0.00	0.00	0.00	0.00
d3) Saneamiento del Sistema Financiero	0.00	0.00	0.00	0.00	0.00	0.00
d4) Adeudos de Ejercicios Fiscales Anteriores	0.00	0.00	0.00	0.00	0.00	0.00
II. Gasto Etiquetado	179,777,565.00	0.00	179,777,565.00	22,751,812.09	22,250,238.95	157,026,752.91
A. Gobierno	0.00	0.00	0.00	0.00	0.00	0.00
a1) Legislación	0.00	0.00	0.00	0.00	0.00	0.00
a2) Justicia	0.00	0.00	0.00	0.00	0.00	0.00
a3) Coordinación de la Política de Gobierno	0.00	0.00	0.00	0.00	0.00	0.00
a4) Relaciones Exteriores	0.00	0.00	0.00	0.00	0.00	0.00
a5) Asuntos Financieros y Hacendarios	0.00	0.00	0.00	0.00	0.00	0.00
a6) Seguridad Nacional	0.00	0.00	0.00	0.00	0.00	0.00
a7) Asuntos de Orden Público y de Seguridad Interior	0.00	0.00	0.00	0.00	0.00	0.00
a8) Otros Servicios Generales	0.00	0.00	0.00	0.00	0.00	0.00
B. Desarrollo Social	179,777,565.00	0.00	179,777,565.00	22,751,812.09	22,250,238.95	157,026,752.91
b1) Protección Ambiental	0.00	0.00	0.00	0.00	0.00	0.00
b2) Vivienda y Servicios a la Comunidad	0.00	0.00	0.00	0.00	0.00	0.00
b3) Salud	0.00	0.00	0.00	0.00	0.00	0.00
b4) Recreación, Cultura y Otras Manifestaciones Sociales	0.00	0.00	0.00	0.00	0.00	0.00
b5) Educación	179,777,565.00	0.00	179,777,565.00	22,751,812.09	22,250,238.95	157,026,752.91
b6) Protección Social	0.00	0.00	0.00	0.00	0.00	0.00
b7) Otros Asuntos Sociales	0.00	0.00	0.00	0.00	0.00	0.00
C. Desarrollo Económico	0.00	0.00	0.00	0.00	0.00	0.00
c1) Asuntos Económicos, Comerciales y Laborales en General	0.00	0.00	0.00	0.00	0.00	0.00
c2) Agropecuaria, Silvicultura, Pesca y Caza	0.00	0.00	0.00	0.00	0.00	0.00
c3) Combustibles y Energía	0.00	0.00	0.00	0.00	0.00	0.00
c4) Minería, Manufacturas y Construcción	0.00	0.00	0.00	0.00	0.00	0.00
c5) Transporte	0.00	0.00	0.00	0.00	0.00	0.00
c6) Comunicaciones	0.00	0.00	0.00	0.00	0.00	0.00
c7) Turismo	0.00	0.00	0.00	0.00	0.00	0.00
c8) Ciencia, Tecnología e Innovación	0.00	0.00	0.00	0.00	0.00	0.00
c9) Otras Industrias y Otros Asuntos Económicos	0.00	0.00	0.00	0.00	0.00	0.00
D. Otras no Clasificadas en Funciones Anteriores	0.00	0.00	0.00	0.00	0.00	0.00
d1) Transac. de la Deuda Pública/Costo Financiero de la Deuda	0.00	0.00	0.00	0.00	0.00	0.00
d2) Transf., Part. y Aport. entre Diferentes Niv. y Ord. de Gob.	0.00	0.00	0.00	0.00	0.00	0.00
d3) Saneamiento del Sistema Financiero	0.00	0.00	0.00	0.00	0.00	0.00
d4) Adeudos de Ejercicios Fiscales Anteriores	0.00	0.00	0.00	0.00	0.00	0.00
III. Total de Egresos	200,915,374.57	0.00	200,915,374.57	22,751,812.09	22,250,238.95	178,163,562.48

David López Ocaña
Cp. David López Ocaña
Director de Administración de los Recursos

NOMBRE DEL ENTE PÚBLICO : CONALEP Chiapas
Estado Analítico del Ejercicio del Presupuesto de Egresos Detallado -- LDF 6d.
Clasificación de Servicios Personales por Categoría
Del 1 de Enero al 29 de marzo de 2019
(PESOS)

Concepto	Egresos					Subejercicio
	Aprobado	Ampliaciones / Reducciones	Modificado	Devengado	Pagado	
I. Gasto No Etiquetado	20,929,084.86	0.00	20,929,084.86	0.00	0.00	20,929,084.86
A. Personal Administrativo y de Servicio Público	4,565,230.42	0.00	4,565,230.42	0.00	0.00	4,565,230.42
B. Magisterio	16,363,854.44	0.00	16,363,854.44	0.00	0.00	16,363,854.44
C. Servicios de Salud	0.00	0.00	0.00	0.00	0.00	0.00
c1) Personal Administrativo	0.00	0.00	0.00	0.00	0.00	0.00
c2) Personal Médico, Paramédico y Afín	0.00	0.00	0.00	0.00	0.00	0.00
D. Seguridad Pública	0.00	0.00	0.00	0.00	0.00	0.00
E. Gastos Asociados a la Implementación de Nuevas Leyes Federales o Reformas a las mismas	0.00	0.00	0.00	0.00	0.00	0.00
Nombre del Programa o Ley 1	0.00	0.00	0.00	0.00	0.00	0.00
F. Sentencias Laborales Definitivas	0.00	0.00	0.00	0.00	0.00	0.00
II. Gasto Etiquetado	143,706,527.00	0.00	143,706,527.00	20,962,537.89	20,962,537.89	122,743,989.11
A. Personal Administrativo y de Servicio Público	91,210,192.72	0.00	91,210,192.72	12,729,581.48	12,729,581.48	78,480,611.24
B. Magisterio	52,496,334.28	0.00	52,496,334.28	8,232,956.41	8,232,956.41	44,263,377.87
C. Servicios de Salud	0.00	0.00	0.00	0.00	0.00	0.00
c1) Personal Administrativo	0.00	0.00	0.00	0.00	0.00	0.00
c2) Personal Médico, Paramédico y Afín	0.00	0.00	0.00	0.00	0.00	0.00
D. Seguridad Pública	0.00	0.00	0.00	0.00	0.00	0.00
E. Gastos Asociados a la Implementación de Nuevas Leyes Federales o Reformas a las mismas	0.00	0.00	0.00	0.00	0.00	0.00
Nombre del Programa o Ley 1	0.00	0.00	0.00	0.00	0.00	0.00
F. Sentencias Laborales Definitivas	0.00	0.00	0.00	0.00	0.00	0.00
III. Total del Gasto en Servicios Personales	164,635,611.86	0.00	164,635,611.86	20,962,537.89	20,962,537.89	143,673,073.97



Cp. David López Ocaña
Director de Administración de los Recursos

INFORMACIÓN DE ANÁLISIS / INTEGRACIÓN

APLICACIÓN DEL PRESUPUESTO TOTAL POR RUBROS
Del 1 de Enero al 31 de Marzo del 2019

21120670 CONALEP CHIAPAS

CONCEPTO	PRESUPUESTO DE EGRESOS					
	APROBADO ANUAL	MODIFICADO	COMPROMETIDO	DEVENGADO	EJERCIDO	PAGADO
RECURSOS PRESUPUESTARIOS						
1000 Servicios Personales	164,635,611.86	164,635,611.86	20,962,537.89	20,962,537.89	20,962,537.89	20,962,537.89
2000 Materiales y Suministros	16,974,342.02	16,974,342.02	204,198.36	204,198.36	122,347.55	121,469.55
3000 Servicios Generales	19,305,420.69	19,305,420.69	1,618,876.50	1,585,075.84	1,256,754.46	1,166,231.51
4000 Transferencias, Asignaciones, Subsidios y Otras Ayudas						
5000 Bienes Muebles, Inmuebles e Intangibles	0.00	0.00	0.00	0.00	0.00	0.00
6000 Inversión Pública						
7000 Inversiones Financieras y Otras Provisiones						
8000 Participaciones y Aportaciones						
9000 Deuda Pública						
Subtotal	200,915,374.57	200,915,374.57	22,785,612.75	22,751,812.09	22,341,639.90	22,250,238.95
RECURSOS PROPIOS						
1000 Servicios Personales	18,680,246.67	0.00	6,438,190.52	6,438,190.52	6,438,190.52	6,438,190.52
2000 Materiales y Suministros	1,422,240.00		4,263,565.83	4,263,565.83	4,263,565.83	4,263,565.83
3000 Servicios Generales	0.00		2,653,924.99	2,653,924.99	2,653,924.99	2,653,924.99
4000 Transferencias, Asignaciones, Subsidios y Otras Ayudas						
Subtotal	20,102,486.67	0.00	13,355,681.34	13,355,681.34	13,355,681.34	13,355,681.34
RECURSOS AJENOS						
1000 Servicios Personales						
2000 Materiales y Suministros						
3000 Servicios Generales						
4000 Transferencias, Asignaciones, Subsidios y Otras Ayudas						
Subtotal						
RECURSOS FEDERALES NO PRESUPUESTARIOS						
1000 Servicios Personales						
2000 Materiales y Suministros						
3000 Servicios Generales						
4000 Transferencias, Asignaciones, Subsidios y Otras Ayudas						
Subtotal						
TOTAL	221,017,861.24	200,915,374.57	36,141,294.09	36,107,493.43	35,697,321.24	35,605,920.29

31


Mtro. Carlos Aymer Albres Constantino
Director General del Conalep Chiapas


C.p. David López Ocaña
Director de Administrador de los Recursos

ANÁLISIS DE LAS PRINCIPALES VARIACIONES Y ADECUACIONES AL PRESUPUESTO DE EGRESOS

Del 1 de Enero al 31 de Marzo del 2019

21120670 CONALEP CHIAPAS

PRESUPUESTO DE EGRESOS				VARIACIÓN EN RELACIÓN AL:	
APROBADO ANUAL	AMPLIACIONES / REDUCCIONES	MODIFICADO	DEVENGADO	APROBADO ANUAL	%
1	2	3 = 1+2	4	5 = 4-1	
200,915,374.57	0.00	200,915,374.57	22,751,812.09	-178,163,562.48	-88.7

Análisis de la Razón de la Variación a Nivel Programa o Fondo

<p>5811 Fondo General de Participaciones</p> <p>01 institucional</p> <p>5817 Impuesto a la Venta Final de Gasolina y Diesel</p> <p>01 Dirección de Planeación y Evaluación</p> <p>5826 Fondo de aportaciones para la educación tecnológica y adulto (FAETA)</p> <p>01 Dirección de Planeación y Evaluación</p> <p>5842 Impuesto a la Venta Final de Gasolina y Diesel</p> <p>01 Dirección de Planeación y Evaluación</p> <p>1A01 Ingresos Estatales</p> <p>01 institucional</p> <p align="right">Total</p>	<p align="right">-20,929,084.86</p> <p align="right">-208,724.71</p> <p align="right">-157,025,752.91</p> <p align="right">0.00</p> <p align="right">0.00</p> <hr/> <p align="right">-178,163,562.48</p>	<p>Este recurso se ejercera para el pago del 50 % de pagos del capitulo 1000, de los planteles tuxtla Gtz y Tapachula de nueva creación y para el pago de Seguridad Social del personal docente de los 8 planteles que han existido de Conalep Chiapas, para solventar las necesidades estudiantiles y académica de esta institución.</p> <p>Este recurso sera aplicado para el gasto de operación de los Capítulos 2000 y 3000, de los planteles Tuxtla Gtz. y Tapachula al 50% de Conalep Chiapas y al mismo tiempo se le dara un mejor servicio a la población estudiantil de estos planteles.</p> <p>Este recurso se utilizara para el pago los gastos de Servivios Personales del Capitulo 1000 y gastos de Operación de los capitulos 2000 y 3000 para ocho planteles y Dirección General de Conalep Chiapas, dando una educación de calidad para la competitividad.</p>
--	---	---

Integración de la Modificación al Presupuesto de Egresos (Ampliaciones/Reducciones)

Mtro. Carlos Aymer Albores Constantino
Director General del Conalep Chiapas

C.p David López Ocaña
Director de Administración de los Recursos

ANÁLISIS DE LOS RECURSOS FEDERALES POR FUENTE DE FINANCIAMIENTO, PROGRAMAS Y/O FONDO
Del 1 de Enero al 31 de Marzo del 2019

21120670 CONALEP CHIAPAS

RUBRO - FUENTE DE FINANCIAMIENTO - PROGRAMA Y/O FONDO - ANÁLISIS DEL EJERCICIO DEL GASTO

APORTACIONES (RAMO 33 Y CONVENIOS)

FONDO DE APORTACIONES PARA LA INFRAESTRUCTURA SOCIAL ESTATAL

Fondo de aportaciones para la educación tecnológica y adulto (FAETA)

Mediante este programa se destinaron recursos por la cantidad de 200.9 millones de pesos, mismos que se orientaran a la educación profesional técnica bachiller en beneficio de los alumnos que estudian en los diferentes Planteles de Conalep Chiapas.

TRANSFERENCIAS, ASIGNACIONES, SUBSIDIOS Y OTRAS AYUDAS (SUBSIDIOS Y SUBVENCIONES)

PROGRAMAS SUJETOS A REGLAS DE OPERACIÓN

OTROS SUBSIDIOS

38


Mtro. Carlos Aymer Alboreo Constantino
Director General del Conalep Chiapas


C.p David López Ocaña
Director de Administración de los Recursos

GOBIERNO CONSTITUCIONAL DEL ESTADO DE CHIAPAS
SECRETARÍA DE HACIENDA

Análítico de Partidas por Clasificación Administrativa
SISTEMA PRESUPUESTARIO 2019
(PESOS)
CIERRE MENSUAL DE MARZO

EP-01
Página 1 de 6

2.1.1.2.0.670 CONALEP Chiapas

viernes, 29 de marzo de 2019

UR	FI	F	SSF	PS	PP	OA	AI	PT	MPIO	COGE	GASTO	TG	TR	FF	SFTE	RM	PF	CP	DM	DESCRIPCIÓN	Presupuesto Aprobado	Modificación Neta	Presupuesto Modificado	Presupuesto Liberado	Presupuesto por Liberar	Presupuesto Ministrado	Presupuesto Comprometido Modificado	Presupuesto Devengado Modificado	Presupuesto Ejercido Modificado	Presupuesto Pagado Modificado	Disponibilidad Financiera Modificada	Disponible Presupuestario Modificado
Gran Total																					200,915,374.57	0.00	200,915,374.57	200,915,374.57	0.00	53,218,960.86	22,785,612.75	22,751,812.09	22,341,639.90	22,250,238.95	30,877,320.96	178,129,761.82
Total																					200,915,374.57	0.00	200,915,374.57	200,915,374.57	0.00	53,218,960.86	22,785,612.75	22,751,812.09	22,341,639.90	22,250,238.95	30,877,320.96	178,129,761.82
01																				Dirección de Planeación y Evaluación	200,915,374.57	0.00	200,915,374.57	200,915,374.57	0.00	53,218,960.86	22,785,612.75	22,751,812.09	22,341,639.90	22,250,238.95	30,877,320.96	178,129,761.82
01	2																			Desarrollo Social	200,915,374.57	0.00	200,915,374.57	200,915,374.57	0.00	53,218,960.86	22,785,612.75	22,751,812.09	22,341,639.90	22,250,238.95	30,877,320.96	178,129,761.82
01	2	5																		Educación	200,915,374.57	0.00	200,915,374.57	200,915,374.57	0.00	53,218,960.86	22,785,612.75	22,751,812.09	22,341,639.90	22,250,238.95	30,877,320.96	178,129,761.82
01	2	5	2																	Educación Media Superior	200,915,374.57	0.00	200,915,374.57	200,915,374.57	0.00	53,218,960.86	22,785,612.75	22,751,812.09	22,341,639.90	22,250,238.95	30,877,320.96	178,129,761.82
01	2	5	2	1																Educación Profesional Técnica	200,915,374.57	0.00	200,915,374.57	200,915,374.57	0.00	53,218,960.86	22,785,612.75	22,751,812.09	22,341,639.90	22,250,238.95	30,877,320.96	178,129,761.82
01	2	5	2	1	A															Programa Sectorial de Educación	200,915,374.57	0.00	200,915,374.57	200,915,374.57	0.00	53,218,960.86	22,785,612.75	22,751,812.09	22,341,639.90	22,250,238.95	30,877,320.96	178,129,761.82
01	2	5	2	1	A	005														Programa de educación media	200,915,374.57	0.00	200,915,374.57	200,915,374.57	0.00	53,218,960.86	22,785,612.75	22,751,812.09	22,341,639.90	22,250,238.95	30,877,320.96	178,129,761.82
01	2	5	2	1	A	005	01													Asignación Normal	200,915,374.57	0.00	200,915,374.57	200,915,374.57	0.00	53,218,960.86	22,785,612.75	22,751,812.09	22,341,639.90	22,250,238.95	30,877,320.96	178,129,761.82
01	2	5	2	1	A	005	01	E03												Educación Media Superior de Calidad	200,915,374.57	0.00	200,915,374.57	200,915,374.57	0.00	53,218,960.86	22,785,612.75	22,751,812.09	22,341,639.90	22,250,238.95	30,877,320.96	178,129,761.82
01	2	5	2	1	A	005	01	E03	A001											Educación profesional Técnico	200,915,374.57	0.00	200,915,374.57	200,915,374.57	0.00	53,218,960.86	22,785,612.75	22,751,812.09	22,341,639.90	22,250,238.95	30,877,320.96	178,129,761.82
01	2	5	2	1	A	005	01	E03	A001	000										Cobertura Estatal	200,915,374.57	0.00	200,915,374.57	200,915,374.57	0.00	53,218,960.86	22,785,612.75	22,751,812.09	22,341,639.90	22,250,238.95	30,877,320.96	178,129,761.82
01	2	5	2	1	A	005	01	E03	A001	000	0	2000								Materiales y Suministros.	16,974,342.02	0.00	16,974,342.02	16,974,342.02	0.00	5,266,633.67	204,198.36	204,198.36	122,147.55	121,469.55	5,244,286.12	16,770,143.66
01	2	5	2	1	A	005	01	E03	A001	000	0	2100								Materiales de Administración, Emisión de Documentos y Artículos Oficiales.	14,070,296.35	0.00	14,070,296.35	14,070,296.35	0.00	4,528,232.00	75,301.00	75,301.00	38,856.67	38,856.67	4,489,375.33	13,994,995.27
01	2	5	2	1	A	005	01	E03	A001	000	0	211								Materiales, Útiles y Equipos Menores de Oficina.	11,079,136.44	0.00	11,079,136.44	11,079,136.44	0.00	3,693,045.48	47,782.20	47,782.20	14,934.71	14,934.71	3,678,110.77	11,043,354.24
01	2	5	2	1	A	005	01	E03	A001	000	0	21101	1	5817	5	28	01	2011	1	Materiales y Útiles de Oficina.	9,408.92	0.00	9,408.92	9,408.92	0.00	3,136.30	0.00	0.00	0.00	0.00	3,136.30	9,408.92
01	2	5	2	1	A	005	01	E03	A001	000	0	21101	1	5826	5	33	01	2011	1	Materiales y Útiles de Oficina.	11,069,727.52	0.00	11,069,727.52	11,069,727.52	0.00	3,669,909.18	47,782.20	47,782.20	14,934.71	14,934.71	3,644,974.47	11,071,845.32
01	2	5	2	1	A	005	01	E03	A001	000	0	212								Materiales y Útiles de Impresión y Reproducción.	756,618.73	0.00	756,618.73	756,618.73	0.00	64,154.67	0.00	0.00	0.00	0.00	64,154.67	756,618.73
01	2	5	2	1	A	005	01	E03	A001	000	0	21201	1	5826	5	33	01	2011	1	Materiales y Útiles de Impresión y Reproducción.	756,618.73	0.00	756,618.73	756,618.73	0.00	64,154.67	0.00	0.00	0.00	0.00	64,154.67	756,618.73
01	2	5	2	1	A	005	01	E03	A001	000	0	214								Materiales, Útiles y Equipos Menores de Tecnologías de la Información y Comunicaciones.	1,685,782.62	0.00	1,685,782.62	1,685,782.62	0.00	421,445.67	26,080.38	26,080.38	22,493.46	22,493.46	398,962.21	1,659,702.24
01	2	5	2	1	A	005	01	E03	A001	000	0	21401	1	5817	5	28	01	2011	1	Materiales y Útiles Consumibles para el Procesamiento en Equipos y Bienes Informáticos.	4,875.66	0.00	4,875.66	4,875.66	0.00	1,218.93	0.00	0.00	0.00	0.00	1,218.93	4,875.66
01	2	5	2	1	A	005	01	E03	A001	000	0	21401	1	5826	5	33	01	2011	1	Materiales y Útiles Consumibles para el Procesamiento en Equipos y Bienes Informáticos.	1,680,906.96	0.00	1,680,906.96	1,680,906.96	0.00	420,226.74	26,080.38	26,080.38	22,493.46	22,493.46	397,743.28	1,654,826.58
01	2	5	2	1	A	005	01	E03	A001	000	0	216								Material de Limpieza.	1,047,079.56	0.00	1,047,079.56	1,047,079.56	0.00	349,028.52	1,438.50	1,438.50	1,438.50	1,438.50	347,588.02	1,045,611.06
01	2	5	2	1	A	005	01	E03	A001	000	0	21601	1	5817	5	28	01	2011	1	Material de Limpieza.	2,119.02	0.00	2,119.02	2,119.02	0.00	708.34	0.00	0.00	0.00	0.00	708.34	2,119.02
01	2	5	2	1	A	005	01	E03	A001	000	0	21601	1	5826	5	33	01	2011	1	Material de Limpieza.	1,044,960.54	0.00	1,044,960.54	1,044,960.54	0.00	348,320.18	1,438.50	1,438.50	1,438.50	1,438.50	346,881.00	1,043,522.04
01	2	5	2	1	A	005	01	E03	A001	000	0	217								Materiales y Útiles de Enseñanza.	1,679.00	0.00	1,679.00	1,679.00	0.00	559.66	0.00	0.00	0.00	0.00	559.66	1,679.00
01	2	5	2	1	A	005	01	E03	A001	000	0	21701	1	5826	5	33	01	2011	1	Materiales Didácticos para Plantales Educativos.	1,679.00	0.00	1,679.00	1,679.00	0.00	559.66	0.00	0.00	0.00	0.00	559.66	1,679.00
01	2	5	2	1	A	005	01	E03	A001	000	0	2200								Alimentos y Utensilios.	158,961.59	0.00	158,961.59	158,961.59	0.00	40,113.16	25,080.74	25,080.74	19,674.34	19,674.34	20,438.82	133,880.85
01	2	5	2	1	A	005	01	E03	A001	000	0	221								Productos Alimenticios para Personas.	157,470.57	0.00	157,470.57	157,470.57	0.00	38,362.63	24,350.19	24,350.19	18,943.79	18,943.79	20,422.86	131,320.38
01	2	5	2	1	A	005	01	E03	A001	000	0	22111	1	5817	5	28	01	2011	1	Productos Alimenticios para Personas.	4,193.84	0.00	4,193.84	4,193.84	0.00	1,049.47	0.00	0.00	0.00	0.00	1,049.47	4,193.84
01	2	5	2	1	A	005	01	E03	A001	000	0	22111	1	5826	5	33	01	2011	1	Productos Alimenticios para Personas.	153,276.73	0.00	153,276.73	153,276.73	0.00	38,113.18	24,350.19	24,350.19	18,943.79	18,943.79	19,375.39	128,926.54
01	2	5	2	1	A	005	01	E03	A001	000	0	223								Utensilios para el Servicio de Alimentación.	1,491.02	0.00	1,491.02	1,491.02	0.00	745.51	730.55	730.55	730.55	730.55	14.96	760.47
01	2	5	2	1	A	005	01	E03	A001	000	0	22301	1	5826	5	33	01	2011	1	Utensilios para el Servicio de Alimentación.	1,491.02	0.00	1,491.02	1,491.02	0.00	745.51	730.55	730.55	730.55	730.55	14.96	760.47
01	2	5	2	1	A	005	01	E03	A001	000	0	2400								Materiales y Artículos de Construcción y de Reparación.	261,865.44	0.00	261,865.44	261,865.44	0.00	145,370.09	3,452					



GOBIERNO CONSTITUCIONAL DEL ESTADO DE CHIAPAS

SECRETARÍA DE HACIENDA

Por Capítulos, Concepto, Partida Genérica y Partida Específica por Clasificación Administrativa SISTEMA PRESUPUESTARIO 2019

(PESOS)

CIERRE MENSUAL DE MARZO

EP-03

Página 1 de 5

viernes, 29 de marzo de 2019

2.1.1.2.0.670 CONALEP Chiapas

CAPÍTULOS /CONCEPTOS /PARTIDAS	DESCRIPCIÓN	Presupuesto Aprobado	Modificación Neta	Presupuesto Modificado	Presupuesto Liberado	Presupuesto por Liberar	Presupuesto Ministrado	Presupuesto Comprometido Modificado	Presupuesto Devengado Modificado	Presupuesto Ejercido Modificado	Presupuesto Pagado Modificado	Disponibilidad Financiera	Disponible Presupuestario Modificado
Gran Total		200,915,374.57	0.00	200,915,374.57	200,915,374.57	0.00	53,218,960.86	22,785,612.75	22,751,812.09	22,341,639.90	22,250,238.95	30,677,320.96	178,129,761.82
INSTITUCIONALES													
1000	Servicios Personales.	164,635,611.86	0.00	164,635,611.86	164,635,611.86	0.00	41,941,089.76	20,962,537.89	20,962,537.89	20,962,537.89	20,962,537.89	70,978,551.87	143,673,073.87
1100	Remuneraciones al Personal de Carácter Permanente.	87,197,552.80	0.00	87,197,552.80	87,197,552.80	0.00	21,709,388.19	15,376,842.50	15,376,842.50	15,376,842.50	15,376,842.50	6,422,545.69	71,828,718.30
113	Sueldos Base al Personal Permanente.	87,197,552.80	0.00	87,197,552.80	87,197,552.80	0.00	21,709,388.19	15,376,842.50	15,376,842.50	15,376,842.50	15,376,842.50	6,422,545.69	71,828,718.30
11302	Sueldo al Personal Docente.	48,851,284.00	0.00	48,851,284.00	48,851,284.00	0.00	12,212,820.99	8,028,846.41	8,028,846.41	8,028,846.41	8,028,846.41	4,193,974.58	40,832,437.59
11304	Sueldo al Personal de Confianza.	21,128,481.60	0.00	21,128,481.60	21,128,481.60	0.00	5,282,120.40	4,041,082.83	4,041,082.83	4,041,082.83	4,041,082.83	1,241,057.57	17,057,396.77
11311	Sueldo al Personal Sindicalizado.	17,217,787.20	0.00	17,217,787.20	17,217,787.20	0.00	4,304,446.80	3,316,913.26	3,316,913.26	3,316,913.26	3,316,913.26	987,531.54	13,900,873.94
1200	Remuneraciones al Personal de Carácter Transitorio.	2,884,957.08	0.00	2,884,957.08	2,884,957.08	0.00	721,239.27	0.00	0.00	0.00	0.00	721,239.27	2,884,957.08
122	Sueldos Base al Personal Eventual.	2,884,957.08	0.00	2,884,957.08	2,884,957.08	0.00	721,239.27	0.00	0.00	0.00	0.00	721,239.27	2,884,957.08
12201	Sueldo al Personal Eventual.	2,884,957.08	0.00	2,884,957.08	2,884,957.08	0.00	721,239.27	0.00	0.00	0.00	0.00	721,239.27	2,884,957.08
1300	Remuneraciones Adicionales y Especiales.	30,953,970.71	0.00	30,953,970.71	30,953,970.71	0.00	9,477,788.90	3,181,080.92	3,181,080.92	3,181,080.92	3,181,080.92	6,296,707.98	22,772,889.79
131	Primas por Años de Servicios Efectivos Prestados.	8,187,540.00	0.00	8,187,540.00	8,187,540.00	0.00	2,046,885.00	1,379,873.08	1,379,873.08	1,379,873.08	1,379,873.08	667,011.92	6,807,666.92
13101	Prima Quinquenal por Años de Servicios Efectivos Prestados.	8,187,540.00	0.00	8,187,540.00	8,187,540.00	0.00	2,046,885.00	1,379,873.08	1,379,873.08	1,379,873.08	1,379,873.08	667,011.92	6,807,666.92
132	Primas de Vacaciones, Dominical y Gratificación de Fin de Año.	15,836,581.61	0.00	15,836,581.61	15,836,581.61	0.00	5,860,538.36	1,088,919.69	1,088,919.69	1,088,919.69	1,088,919.69	4,771,618.67	14,747,651.92
13201	Primas de Vacaciones y Dominical.	4,547,636.33	0.00	4,547,636.33	4,547,636.33	0.00	0.00	0.00	0.00	0.00	0.00	0.00	4,547,636.33
13202	Aguinaldo o Gratificación de Fin de Año.	2,579,393.88	0.00	2,579,393.88	2,579,393.88	0.00	4,732,342.06	1,088,919.69	1,088,919.69	1,088,919.69	1,088,919.69	3,641,423.27	6,490,474.19
13205	Primas de Vacaciones y Dominical (Docente).	3,384,586.20	0.00	3,384,586.20	3,384,586.20	0.00	1,178,195.40	0.00	0.00	0.00	0.00	1,178,195.40	3,384,586.20
13206	Aguinaldo o Gratificación de Fin de Año (Docente).	324,965.20	0.00	324,965.20	324,965.20	0.00	0.00	0.00	0.00	0.00	0.00	0.00	324,965.20
134	Compensaciones.	6,929,849.10	0.00	6,929,849.10	6,929,849.10	0.00	1,570,285.51	712,288.15	712,288.15	712,288.15	712,288.15	858,077.39	6,217,560.95
13409	Compensación por Adquisición de Material Didáctico.	2,236,350.00	0.00	2,236,350.00	2,236,350.00	0.00	574,087.50	0.00	0.00	0.00	0.00	574,087.50	2,236,350.00
13420	Compensaciones por Servicios Especiales.	4,592,878.44	0.00	4,592,878.44	4,592,878.44	0.00	996,278.04	712,288.15	712,288.15	712,288.15	712,288.15	283,989.89	3,880,590.29
13425	Ajuste de Calendario (Docente).	40,620.66	0.00	40,620.66	40,620.66	0.00	0.00	0.00	0.00	0.00	0.00	0.00	40,620.66
1400	Seguridad Social.	35,768,742.90	0.00	35,768,742.90	35,768,742.90	0.00	8,150,108.24	1,495,342.21	1,495,342.21	1,495,342.21	1,495,342.21	6,603,766.03	34,273,400.69
141	Aportaciones de Seguridad Social.	20,581,916.26	0.00	20,581,916.26	20,581,916.26	0.00	5,145,479.10	1,495,342.21	1,495,342.21	1,495,342.21	1,495,342.21	3,650,576.80	19,086,576.05
14101	Aportaciones al ISSSTE.	8,880,810.67	0.00	8,880,810.67	8,880,810.67	0.00	2,220,202.08	1,495,342.21	1,495,342.21	1,495,342.21	1,495,342.21	724,860.47	7,385,468.46
14105	Aportaciones al Seguro de Cesantía en Edad Avanzada y Vejez	2,828,141.82	0.00	2,828,141.82	2,828,141.82	0.00	707,035.47	0.00	0.00	0.00	0.00	707,035.47	2,828,141.82
14117	Aportaciones de Seguridad Social (Docente).	4,369,861.26	0.00	4,369,861.26	4,369,861.26	0.00	1,092,485.33	0.00	0.00	0.00	0.00	1,092,485.33	4,369,861.26
14124	Aportaciones al ISSSTE (Docente).	4,503,102.51	0.00	4,503,102.51	4,503,102.51	0.00	1,125,775.92	0.00	0.00	0.00	0.00	1,125,775.92	4,503,102.51
142	Aportaciones a Fondos de Vivienda.	6,712,092.87	0.00	6,712,092.87	6,712,092.87	0.00	1,118,082.15	0.00	0.00	0.00	0.00	1,118,082.15	6,712,092.87
14201	Aportaciones al FOVISSSTE.	4,453,766.64	0.00	4,453,766.64	4,453,766.64	0.00	742,294.44	0.00	0.00	0.00	0.00	742,294.44	4,453,766.64
14203	Aportaciones al FOVISSSTE (Docente Carrera Magisterial).	2,258,326.23	0.00	2,258,326.23	2,258,326.23	0.00	376,387.71	0.00	0.00	0.00	0.00	376,387.71	2,258,326.23
143	Aportaciones al Sistema para el Retiro.	8,474,733.77	0.00	8,474,733.77	8,474,733.77	0.00	1,894,946.99	0.00	0.00	0.00	0.00	1,894,946.99	8,474,733.77
14301	Aportaciones al Sistema de Ahorro para el Retiro.	1,781,506.65	0.00	1,781,506.65	1,781,506.65	0.00	286,917.77	0.00	0.00	0.00	0.00	286,917.77	1,781,506.65
14302	Depósitos para el Ahorro Solidario	5,789,896.62	0.00	5,789,896.62	5,789,896.62	0.00	1,447,474.14	0.00	0.00	0.00	0.00	1,447,474.14	5,789,896.62
14305	Aportaciones al Sistema de Ahorro para el Retiro (Docente Carrera Magisterial).	903,330.50	0.00	903,330.50	903,330.50	0.00	150,555.08	0.00	0.00	0.00	0.00	150,555.08	903,330.50
1500	Otras Prestaciones Sociales y Económicas.	7,560,388.37	0.00	7,560,388.37	7,560,388.37	0.00	1,783,565.16	999,272.26	999,272.26	999,272.26	999,272.26	874,292.90	6,651,116.11
154	Prestaciones Contractuales.	593,962.16	0.00	593,962.16	593,962.16	0.00	41,958.60	0.00	0.00	0.00	0.00	41,958.60	593,962.16

Handwritten signature

GOBIERNO CONSTITUCIONAL DEL ESTADO DE CHIAPAS

SECRETARÍA DE HACIENDA

Resumen Tipo de Gasto y Partida
SISTEMA PRESUPUESTARIO 2019

(PESOS)

CIERRE MENSUAL DE MARZO

EP-08

Página 1 de 5

viernes, 29 de marzo de 2019

2.1.1.2.0.670 CONALEP Chiapas

TIPO GASTO / CAPÍTULOS / CONCEPTOS / PARTIDAS	DESCRIPCIÓN	Presupuesto Aprobado	Modificación Neta	Presupuesto Modificado	Presupuesto Liberado	Presupuesto por Liberar	Presupuesto Ministrado	Presupuesto Comprometido Modificado	Presupuesto Devengado Modificado	Presupuesto Ejercido Modificado	Presupuesto Pagado Modificado	Disponibilidad Financiera Modificada	Disponible Presupuestario Modificado
Gran Total		200,915,374.57	0.00	200,915,374.57	200,915,374.57	0.00	53,218,960.86	22,785,612.75	22,751,812.09	22,341,639.90	22,250,238.95	30,877,320.96	178,129,761.82
Total Institucional		200,915,374.57	0.00	200,915,374.57	200,915,374.57	0.00	53,218,960.86	22,785,612.75	22,751,812.09	22,341,639.90	22,250,238.95	30,877,320.96	178,129,761.82
Total Inversión		0.00	0.00	0.00	0.00	0.00	0.00	0.00	0.00	0.00	0.00	0.00	0.00
Total Institucional Inversión		0.00	0.00	0.00	0.00	0.00	0.00	0.00	0.00	0.00	0.00	0.00	0.00
1. Gasto Corriente		200,915,374.57	0.00	200,915,374.57	200,915,374.57	0.00	53,218,960.86	22,785,612.75	22,751,812.09	22,341,639.90	22,250,238.95	30,877,320.96	178,129,761.82
100. Servicios Personales		164,635,611.86	0.00	164,635,611.86	164,635,611.86	0.00	41,941,089.76	20,962,537.89	20,962,537.89	20,962,537.89	20,962,537.89	20,978,251.67	143,673,073.07
1100. Remuneraciones al Personal de Carácter Permanente.		87,197,552.80	0.00	87,197,552.80	87,197,552.80	0.00	21,799,388.19	15,376,842.50	15,376,842.50	15,376,842.50	15,376,842.50	6,422,945.69	71,820,710.30
113. Sueldos Base al Personal Permanente.		87,197,552.80	0.00	87,197,552.80	87,197,552.80	0.00	21,799,388.19	15,376,842.50	15,376,842.50	15,376,842.50	15,376,842.50	6,422,945.69	71,820,710.30
11302. Sueldo al Personal Docente.		48,851,284.00	0.00	48,851,284.00	48,851,284.00	0.00	12,212,820.99	8,018,846.41	8,018,846.41	8,018,846.41	8,018,846.41	4,183,974.58	40,832,437.59
11304. Sueldo al Personal de Confianza.		21,128,481.60	0.00	21,128,481.60	21,128,481.60	0.00	5,282,120.40	4,041,082.83	4,041,082.83	4,041,082.83	4,041,082.83	1,241,037.57	17,887,399.77
11311. Sueldo al Personal Sindicalizado.		17,217,787.20	0.00	17,217,787.20	17,217,787.20	0.00	4,304,446.80	3,316,913.26	3,316,913.26	3,316,913.26	3,316,913.26	987,533.54	13,900,873.94
1204. Remuneraciones al Personal de Carácter Transitorio.		2,884,957.08	0.00	2,884,957.08	2,884,957.08	0.00	721,239.27	0.00	0.00	0.00	0.00	721,239.27	2,884,957.08
12. Sueldos Base al Personal Eventual.		2,884,957.08	0.00	2,884,957.08	2,884,957.08	0.00	721,239.27	0.00	0.00	0.00	0.00	721,239.27	2,884,957.08
12201. Sueldo al Personal Eventual.		2,884,957.08	0.00	2,884,957.08	2,884,957.08	0.00	721,239.27	0.00	0.00	0.00	0.00	721,239.27	2,884,957.08
1300. Remuneraciones Adicionales y Especiales.		30,953,970.71	0.00	30,953,970.71	30,953,970.71	0.00	9,477,788.90	3,181,080.92	3,181,080.92	3,181,080.92	3,181,080.92	6,296,707.98	27,772,889.79
131. Primas por Años de Servicios Efectivos Prestados.		8,187,540.00	0.00	8,187,540.00	8,187,540.00	0.00	2,046,885.00	1,379,873.08	1,379,873.08	1,379,873.08	1,379,873.08	667,011.92	6,807,666.92
13101. Prima Quinquenal por Años de Servicios Efectivos Prestados.		8,187,540.00	0.00	8,187,540.00	8,187,540.00	0.00	2,046,885.00	1,379,873.08	1,379,873.08	1,379,873.08	1,379,873.08	667,011.92	6,807,666.92
132. Primas de Vacaciones, Dominical y Gratificación de Fin de Año.		15,836,581.61	0.00	15,836,581.61	15,836,581.61	0.00	5,860,538.36	1,088,919.69	1,088,919.69	1,088,919.69	1,088,919.69	4,771,618.67	14,749,661.97
13201. Primas de Vacaciones y Dominical.		4,547,636.33	0.00	4,547,636.33	4,547,636.33	0.00	0.00	0.00	0.00	0.00	0.00	0.00	4,547,636.33
13202. Aguinaldo o Gratificación de Fin de Año.		7,579,393.88	0.00	7,579,393.88	7,579,393.88	0.00	4,732,342.06	1,088,919.69	1,088,919.69	1,088,919.69	1,088,919.69	3,643,423.27	6,490,974.15
13205. Primas de Vacaciones y Dominical (Docente).		3,384,586.20	0.00	3,384,586.20	3,384,586.20	0.00	1,178,185.40	0.00	0.00	0.00	0.00	1,128,195.40	3,384,586.20
13204. Aguinaldo o Gratificación de Fin de Año (Docente).		324,965.20	0.00	324,965.20	324,965.20	0.00	0.00	0.00	0.00	0.00	0.00	0.00	324,965.20
134. Compensaciones.		6,929,849.10	0.00	6,929,849.10	6,929,849.10	0.00	1,370,385.54	712,288.15	712,288.15	712,288.15	712,288.15	858,077.39	6,217,560.95
13403. Compensación por Adquisición de Material Didáctico.		2,296,350.00	0.00	2,296,350.00	2,296,350.00	0.00	574,087.50	0.00	0.00	0.00	0.00	574,087.50	2,296,350.00
13404. Compensaciones por Servicios Especiales.		4,592,878.44	0.00	4,592,878.44	4,592,878.44	0.00	996,278.04	712,288.15	712,288.15	712,288.15	712,288.15	283,989.89	3,880,590.29
13423. Ajuste de Calendario (Docente).		40,620.66	0.00	40,620.66	40,620.66	0.00	0.00	0.00	0.00	0.00	0.00	0.00	40,620.66
140. Otros Gastos		35,768,742.90	0.00	35,768,742.90	35,768,742.90	0.00	8,159,208.24	1,495,342.21	1,495,342.21	1,495,342.21	1,495,342.21	6,663,766.03	34,273,400.69
141. Aportaciones de Seguridad Social.		20,581,916.26	0.00	20,581,916.26	20,581,916.26	0.00	5,145,479.10	1,495,342.21	1,495,342.21	1,495,342.21	1,495,342.21	3,650,136.89	19,086,574.05
14101. Aportaciones al ISSSTE.		8,880,810.67	0.00	8,880,810.67	8,880,810.67	0.00	2,220,202.68	1,495,342.21	1,495,342.21	1,495,342.21	1,495,342.21	724,860.47	7,285,468.46
14103. Aportaciones al Seguro de Cesantía en Edad Avanzada y Vejez.		2,828,141.82	0.00	2,828,141.82	2,828,141.82	0.00	707,035.47	0.00	0.00	0.00	0.00	707,035.47	2,828,141.82
14107. Aportaciones de Seguridad Social (Docente).		4,369,861.28	0.00	4,369,861.28	4,369,861.28	0.00	1,092,465.33	0.00	0.00	0.00	0.00	1,092,465.33	4,369,861.28
14104. Aportaciones al ISSSTE (Docente).		4,503,102.51	0.00	4,503,102.51	4,503,102.51	0.00	1,125,775.62	0.00	0.00	0.00	0.00	1,125,775.62	4,593,102.51
Aportaciones a Fondos de Vivienda.		6,712,092.87	0.00	6,712,092.87	6,712,092.87	0.00	1,118,682.15	0.00	0.00	0.00	0.00	1,118,682.15	6,712,092.87

GOBIERNO CONSTITUCIONAL DEL ESTADO DE CHIAPAS

SECRETARÍA DE HACIENDA

Recurso Federales - Fondo General de Participaciones (Clasificación Administrativa)

SISTEMA PRESUPUESTARIO 2019

(PESOS)

CIERRE MENSUAL DE MARZO

EP-5811

Página 1 de 2

viernes, 29 de marzo de 2019

2.1.1.2.0.670 CONALEP Chiapas

UR	FI	FUN	SF	SS	FP	PP	OA	AI	PT	MP	IO	COGC	GASTO	TG	TR	FF	SFTE	DESCRIPCIÓN	Presupuesto Aprobado	Modificación Neta	Presupuesto Modificado	Presupuesto Liberado	Presupuesto por Liberar	Presupuesto Ministrado	Presupuesto Comprometido Modificado	Presupuesto Devengado Modificado	Presupuesto Ejercido Modificado	Presupuesto Pagado Modificado	Disponibilidad Financiera Modificada	Disponible Presupuestario Modificado							
Gran Total																			20,929,084.86	0.00	20,929,084.86	20,929,084.86	0.00	4,637,622.87	0.00	0.00	0.00	0.00	0.00	0.00	0.00	0.00	0.00	0.00	0.00	4,637,622.87	20,929,084.86
Total																			20,929,084.86	0.00	20,929,084.86	20,929,084.86	0.00	4,637,622.87	0.00	0.00	0.00	0.00	0.00	0.00	0.00	0.00	0.00	0.00	0.00	4,637,622.87	20,929,084.86
TOTAL FUENTE DE FINANCIAMIENTO																			20,929,084.86	0.00	20,929,084.86	20,929,084.86	0.00	4,637,622.87	0.00	0.00	0.00	0.00	0.00	0.00	0.00	0.00	0.00	0.00	0.00	4,637,622.87	20,929,084.86
TOTAL GLOBAL SUBFUENTE DE FINANCIAMIENTO 5 Recursos del Ejercicio																			20,929,084.86	0.00	20,929,084.86	20,929,084.86	0.00	4,637,622.87	0.00	0.00	0.00	0.00	0.00	0.00	0.00	0.00	0.00	0.00	0.00	4,637,622.87	20,929,084.86
INSTITUCIONALES																			20,929,084.86	0.00	20,929,084.86	20,929,084.86	0.00	4,637,622.87	0.00	0.00	0.00	0.00	0.00	0.00	0.00	0.00	0.00	0.00	0.00	4,637,622.87	20,929,084.86
01																		Descripción de Planeación y Evaluación	20,929,084.86	0.00	20,929,084.86	20,929,084.86	0.00	4,637,622.87	0.00	0.00	0.00	0.00	0.00	4,637,622.87	20,929,084.86						
01	2																	Desarrollo Social	20,929,084.86	0.00	20,929,084.86	20,929,084.86	0.00	4,637,622.87	0.00	0.00	0.00	0.00	0.00	4,637,622.87	20,929,084.86						
01	2	5																Educación	20,929,084.86	0.00	20,929,084.86	20,929,084.86	0.00	4,637,622.87	0.00	0.00	0.00	0.00	0.00	4,637,622.87	20,929,084.86						
01	2	5	2															Educación Media Superior	20,929,084.86	0.00	20,929,084.86	20,929,084.86	0.00	4,637,622.87	0.00	0.00	0.00	0.00	0.00	4,637,622.87	20,929,084.86						
01	2	5	2	1														Educación Profesional Técnica	20,929,084.86	0.00	20,929,084.86	20,929,084.86	0.00	4,637,622.87	0.00	0.00	0.00	0.00	0.00	4,637,622.87	20,929,084.86						
01	2	5	2	1	A													Programa Sectorial de Educación	20,929,084.86	0.00	20,929,084.86	20,929,084.86	0.00	4,637,622.87	0.00	0.00	0.00	0.00	0.00	4,637,622.87	20,929,084.86						
01	2	5	2	1	A	005												Programa de educación media	20,929,084.86	0.00	20,929,084.86	20,929,084.86	0.00	4,637,622.87	0.00	0.00	0.00	0.00	0.00	4,637,622.87	20,929,084.86						
01	2	5	2	1	A	005	01											Asignación Normal	20,929,084.86	0.00	20,929,084.86	20,929,084.86	0.00	4,637,622.87	0.00	0.00	0.00	0.00	0.00	4,637,622.87	20,929,084.86						
01	2	5	2	1	A	005	01	ED3										Educación Media Superior de Calidad	20,929,084.86	0.00	20,929,084.86	20,929,084.86	0.00	4,637,622.87	0.00	0.00	0.00	0.00	0.00	4,637,622.87	20,929,084.86						
01	2	5	2	1	A	005	01	ED3	A001									Educación profesional Técnico	20,929,084.86	0.00	20,929,084.86	20,929,084.86	0.00	4,637,622.87	0.00	0.00	0.00	0.00	0.00	4,637,622.87	20,929,084.86						
01	2	5	2	1	A	005	01	ED3	A001	000								Cobertura Estatal	20,929,084.86	0.00	20,929,084.86	20,929,084.86	0.00	4,637,622.87	0.00	0.00	0.00	0.00	0.00	4,637,622.87	20,929,084.86						
01	2	5	2	1	A	005	01	ED3	A001	000	1	1000						Servicios Personales.	4,565,230.42	0.00	4,565,230.42	4,565,230.42	0.00	961,213.29	0.00	0.00	0.00	0.00	0.00	961,213.29	4,565,230.42						
01	2	5	2	1	A	005	01	ED3	A001	000	1	1200						Remuneraciones al Personal de Carácter Transitorio.	2,884,957.08	0.00	2,884,957.08	2,884,957.08	0.00	721,239.27	0.00	0.00	0.00	0.00	0.00	721,239.27	2,884,957.08						
01	2	5	2	1	A	005	01	ED3	A001	000	1	122						Sueldos Base al Personal Eventual.	2,884,957.08	0.00	2,884,957.08	2,884,957.08	0.00	721,239.27	0.00	0.00	0.00	0.00	0.00	721,239.27	2,884,957.08						
01	2	5	2	1	A	005	01	ED3	A001	000	1	12201	1	1	5811	5	6	Sueldo al Personal Eventual.	2,884,957.08	0.00	2,884,957.08	2,884,957.08	0.00	721,239.27	0.00	0.00	0.00	0.00	0.00	721,239.27	2,884,957.08						
01	2	5	2	1	A	005	01	ED3	A001	000	1	1300						Remuneraciones Adicionales y Especiales.	911,576.52	0.00	911,576.52	911,576.52	0.00	84,628.71	0.00	0.00	0.00	0.00	0.00	84,628.71	911,576.52						
01	2	5	2	1	A	005	01	ED3	A001	000	1	132						Primas de Vacaciones, Dominical y Gratificación de Fin de Año.	573,061.68	0.00	573,061.68	573,061.68	0.00	0.00	0.00	0.00	0.00	0.00	0.00	0.00	573,061.68						
01	2	5	2	1	A	005	01	ED3	A001	000	1	13201	1	1	5811	5	6	Primas de Vacaciones y Dominical.	214,898.13	0.00	214,898.13	214,898.13	0.00	0.00	0.00	0.00	0.00	0.00	0.00	0.00	214,898.13						
01	2	5	2	1	A	005	01	ED3	A001	000	1	13202	1	1	5811	5	6	Aguinaldo o Gratificación de Fin de Año.	358,163.55	0.00	358,163.55	358,163.55	0.00	0.00	0.00	0.00	0.00	0.00	0.00	0.00	358,163.55						
01	2	5	2	1	A	005	01	ED3	A001	000	1	134						Compensaciones.	338,514.84	0.00	338,514.84	338,514.84	0.00	84,628.71	0.00	0.00	0.00	0.00	0.00	84,628.71	338,514.84						
01	2	5	2	1	A	005	01	ED3	A001	000	1	13420	1	1	5811	5	6	Compensaciones por Servicios Especiales.	338,514.84	0.00	338,514.84	338,514.84	0.00	84,628.71	0.00	0.00	0.00	0.00	0.00	84,628.71	338,514.84						
01	2	5	2	1	A	005	01	ED3	A001	000	1	1400						Seguridad Social.	708,696.82	0.00	708,696.82	708,696.82	0.00	175,395.31	0.00	0.00	0.00	0.00	0.00	175,395.31	708,696.82						
01	2	5	2	1	A	005	01	ED3	A001	000	1	141						Aportaciones de Seguridad Social.	379,727.61	0.00	379,727.61	379,727.61	0.00	94,806.93	0.00	0.00	0.00	0.00	0.00	94,806.93	379,727.61						
01	2	5	2	1	A	005	01	ED3	A001	000	1	14101	1	1	5811	5	6	Aportaciones al ISSSTE.	287,630.22	0.00	287,630.22	287,630.22	0.00	71,907.57	0.00	0.00	0.00	0.00	0.00	71,907.57	287,630.22						
01	2	5	2	1	A	005	01	ED3	A001	000	1	14105	1	1	5811	5	6	Aportaciones al Seguro de Cesantía en Edad Avanzada y Vejez.	91,597.39	0.00	91,597.39	91,597.39	0.00	22,899.36	0.00	0.00	0.00	0.00	0.00	22,899.36	91,597.39						
01	2	5	2	1	A	005	01	ED3	A001	000	1	142						Aportaciones a Fondos de Vivienda.	144,247.86	0.00	144,247.86	144,247.86	0.00	24,041.31	0.00	0.00	0.00	0.00	0.00	24,041.31	144,247.86						
01	2	5	2	1	A	005	01	ED3	A001	000	1	14201	1	1	5811	5	6	Aportaciones al FOVISSSTE.	144,247.86	0.00	144,247.86	144,247.86	0.00	24,041.31	0.00	0.00	0.00	0.00	0.00	24,041.31	144,247.86						
01	2	5	2	1	A	005	01	ED3	A001	000	1	143						Aportaciones al Sistema para el Retiro.	245,221.35	0.00	245,221.35	245,221.35	0.00	58,497.07	0.00	0.00	0.00	0.00	0.00	58,497.07	245,221.35						
01	2	5	2	1	A	005	01	ED3	A001	000	1	14301	1	1	5811	5	6	Aportaciones al Sistema de Ahorro para el Retiro.	57,699.14	0.00	57,699.14	57,699.14	0.00	9,616.52	0.00	0.00	0.00	0.00	0.00	9,616.52	57,699.14						
01	2	5	2	1	A	005	01	ED3	A001	000	1	14302	1	1	5811	5	6	Depósitos para el Ahorro Solidario	187,522.21	0.00	187,522.21	187,522.21	0.00	46,880.55	0.00	0.00	0.00	0.00	0.00	46,880.55	187,522.21						
01	2	5	2	1	A	005	01	ED3	A001	000	2	1000						Servicios Personales.	16,363,854.91	0.00	16,363,854.91	16,363,854.91	0.00	3,658,409.58	0.00	0.00	0.00	0.00	0.00	3,658,409.58	16,363,854.91						
01	2	5	2	1	A	005	01	ED3	A001	000	2	1100						Remuneraciones al Personal de Carácter Permanente.	2,924,686.80	0.00	2,924,686.80	2,924,686.80	0.00	731,171.70	0.00	0.00	0.00	0.00	0.00	731,171.70	2,924,686.80						
01	2	5	2	1	A	005	01	ED3	A001	000	2	11302	1	1	5811	5	6	Sueldos Base al Personal Permanente.	2,924,686.80																		



GOBIERNO CONSTITUCIONAL DEL ESTADO DE CHIAPAS

SECRETARÍA DE HACIENDA

Recurso Federales - Fondo de Aportaciones para la Educación Tecnológica y de Adultos (FAETA) (Clasificación Administrativa)

SISTEMA PRESUPUESTARIO 2019

(PESOS)

CIERRE MENSUAL DE MARZO

EP-5826

Página 1 de 5

viernes, 29 de marzo de 2019

2.1.1.2.0.670 CONALEP Chiapas

UR	FI	SF	SSF	PP	OA	AI	PT	MPIO	COGC	GASTO	TG	TR	FF	SFTE	DESCRIPCIÓN	Presupuesto Aprobado	Modificación Neta	Presupuesto Modificado	Presupuesto Liberado	Presupuesto por Liberar	Presupuesto Ministrado	Presupuesto Comprometido Modificado	Presupuesto Devengado Modificado	Presupuesto Ejercido Modificado	Presupuesto Pagado Modificado	Disponibilidad Financiera Modificada	Disponible Presupuestario Modificado
Gran Total																179,777,565.00	0.00	179,777,565.00	179,777,565.00	0.00	46,527,008.32	22,775,489.75	22,751,812.09	22,341,639.90	22,250,238.95	26,185,368.42	157,002,075.25
Total																179,777,565.00	0.00	179,777,565.00	179,777,565.00	0.00	46,527,008.32	22,775,489.75	22,751,812.09	22,341,639.90	22,250,238.95	26,185,368.42	157,002,075.25
TOTAL FUENTE DE FINANCIAMIENTO																179,777,565.00	0.00	179,777,565.00	179,777,565.00	0.00	46,527,008.32	22,775,489.75	22,751,812.09	22,341,639.90	22,250,238.95	26,185,368.42	157,002,075.25
TOTAL GLOBAL FUNCIÓN 5 Educación																179,777,565.00	0.00	179,777,565.00	179,777,565.00	0.00	46,527,008.32	22,775,489.75	22,751,812.09	22,341,639.90	22,250,238.95	26,185,368.42	157,002,075.25
TOTAL GLOBAL SUBFUENTE DE FINANCIAMIENTO 5 Recursos del Ejercicio																179,777,565.00	0.00	179,777,565.00	179,777,565.00	0.00	46,527,008.32	22,775,489.75	22,751,812.09	22,341,639.90	22,250,238.95	26,185,368.42	157,002,075.25
INSTITUCIONALES																179,777,565.00	0.00	179,777,565.00	179,777,565.00	0.00	46,527,008.32	22,775,489.75	22,751,812.09	22,341,639.90	22,250,238.95	26,185,368.42	157,002,075.25
01 Dirección de Planeación y Evaluación																179,777,565.00	0.00	179,777,565.00	179,777,565.00	0.00	46,527,008.32	22,775,489.75	22,751,812.09	22,341,639.90	22,250,238.95	26,185,368.42	157,002,075.25
01 2 Desarrollo Social																179,777,565.00	0.00	179,777,565.00	179,777,565.00	0.00	46,527,008.32	22,775,489.75	22,751,812.09	22,341,639.90	22,250,238.95	26,185,368.42	157,002,075.25
01 2 5 Educación																179,777,565.00	0.00	179,777,565.00	179,777,565.00	0.00	46,527,008.32	22,775,489.75	22,751,812.09	22,341,639.90	22,250,238.95	26,185,368.42	157,002,075.25
01 2 5 2 Educación Media Superior																179,777,565.00	0.00	179,777,565.00	179,777,565.00	0.00	46,527,008.32	22,775,489.75	22,751,812.09	22,341,639.90	22,250,238.95	26,185,368.42	157,002,075.25
01 2 5 2 1 Educación Profesional Técnica																179,777,565.00	0.00	179,777,565.00	179,777,565.00	0.00	46,527,008.32	22,775,489.75	22,751,812.09	22,341,639.90	22,250,238.95	26,185,368.42	157,002,075.25
01 2 5 2 1 A Programa Sectorial de Educación																179,777,565.00	0.00	179,777,565.00	179,777,565.00	0.00	46,527,008.32	22,775,489.75	22,751,812.09	22,341,639.90	22,250,238.95	26,185,368.42	157,002,075.25
01 2 5 2 1 A 005 Programa de educación media																179,777,565.00	0.00	179,777,565.00	179,777,565.00	0.00	46,527,008.32	22,775,489.75	22,751,812.09	22,341,639.90	22,250,238.95	26,185,368.42	157,002,075.25
01 2 5 2 1 A 005 01 Asignación Normal																179,777,565.00	0.00	179,777,565.00	179,777,565.00	0.00	46,527,008.32	22,775,489.75	22,751,812.09	22,341,639.90	22,250,238.95	26,185,368.42	157,002,075.25
01 2 5 2 1 A 005 01 E03 Educación Media Superior de Calidad																179,777,565.00	0.00	179,777,565.00	179,777,565.00	0.00	46,527,008.32	22,775,489.75	22,751,812.09	22,341,639.90	22,250,238.95	26,185,368.42	157,002,075.25
01 2 5 2 1 A 005 01 E03 A001 Educación profesional Técnico																179,777,565.00	0.00	179,777,565.00	179,777,565.00	0.00	46,527,008.32	22,775,489.75	22,751,812.09	22,341,639.90	22,250,238.95	26,185,368.42	157,002,075.25
01 2 5 2 1 A 005 01 E03 A001 000 Cobertura Estatal																179,777,565.00	0.00	179,777,565.00	179,777,565.00	0.00	46,527,008.32	22,775,489.75	22,751,812.09	22,341,639.90	22,250,238.95	26,185,368.42	157,002,075.25
01 2 5 2 1 A 005 01 E03 A001 000 0 2000 Materiales y Suministros.																16,941,822.57	0.00	16,941,822.57	16,941,822.57	0.00	5,356,355.34	294,198.36	204,198.36	122,347.55	121,469.55	5,234,007.79	16,737,624.21
01 2 5 2 1 A 005 01 E03 A001 000 0 2100 Materiales de Administración, Emisión de Documentos y Artículos Oficiales.																14,053,892.75	0.00	14,053,892.75	14,053,892.75	0.00	4,523,170.43	75,301.08	75,301.08	38,856.67	38,856.67	4,484,313.76	13,978,591.67
01 2 5 2 1 A 005 01 E03 A001 000 0 211 Materiales, Útiles y Equipos Menores de Oficina.																11,069,727.52	0.00	11,069,727.52	11,069,727.52	0.00	3,689,969.18	47,782.20	47,782.20	14,924.71	14,924.71	3,649,974.47	11,013,945.32
01 2 5 2 1 A 005 01 E03 A001 000 0 21101 1 2 5826 S 1 Materiales y Útiles de Oficina.																11,069,727.52	0.00	11,069,727.52	11,069,727.52	0.00	3,689,969.18	47,782.20	47,782.20	14,924.71	14,924.71	3,674,974.47	11,013,945.32
01 2 5 2 1 A 005 01 E03 A001 000 0 212 Materiales y Útiles de Impresión y Reproducción.																256,618.73	0.00	256,618.73	256,618.73	0.00	64,154.67	0.00	0.00	0.00	0.00	64,154.67	256,618.73
01 2 5 2 1 A 005 01 E03 A001 000 0 21201 1 2 5826 S 1 Materiales y Útiles de Impresión y Reproducción.																256,618.73	0.00	256,618.73	256,618.73	0.00	64,154.67	0.00	0.00	0.00	0.00	64,154.67	256,618.73
01 2 5 2 1 A 005 01 E03 A001 000 0 214 Materiales, Útiles y Equipos Menores de Tecnologías de la Información y Comunicaciones.																1,680,906.96	0.00	1,680,906.96	1,680,906.96	0.00	420,226.74	26,080.38	26,080.38	22,483.46	22,483.46	397,743.28	1,654,826.58
01 2 5 2 1 A 005 01 E03 A001 000 0 21401 1 2 5826 S 1 Materiales y Útiles Consumibles para el Procesamiento en Equipos y Bienes Informáticos.																1,680,906.96	0.00	1,680,906.96	1,680,906.96	0.00	420,226.74	26,080.38	26,080.38	22,483.46	22,483.46	397,743.28	1,654,826.58
01 2 5 2 1 A 005 01 E03 A001 000 0 216 Material de Limpieza.																1,044,960.54	0.00	1,044,960.54	1,044,960.54	0.00	348,320.18	1,438.50	1,438.50	1,438.50	1,438.50	346,881.68	1,043,522.04
01 2 5 2 1 A 005 01 E03 A001 000 0 21601 1 2 5826 S 1 Material de Limpieza.																1,044,960.54	0.00	1,044,960.54	1,044,960.54	0.00	348,320.18	1,438.50	1,438.50	1,438.50	1,438.50	346,881.68	1,043,522.04
01 2 5 2 1 A 005 01 E03 A001 000 0 217 Materiales y Útiles de Enseñanza.																1,679.00	0.00	1,679.00	1,679.00	0.00	559.66	0.00	0.00	0.00	0.00	559.66	1,679.00
01 2 5 2 1 A 005 01 E03 A001 000 0 21701 1 2 5826 S 1 Materiales Didácticos para Planteles Educativos.																1,679.00	0.00	1,679.00	1,679.00	0.00	559.66	0.00	0.00	0.00	0.00	559.66	1,679.00
01 2 5 2 1 A 005 01 E03 A001 000 0 2200 Alimentos y Utensilios.																154,767.75	0.00	154,767.75	154,767.75	0.00	30,064.69	25,089.74	25,089.74	19,674.34	19,674.34	19,990.35	159,687.61
01 2 5 2 1 A 005 01 E03 A001 000 0 221 Productos Alimenticios para Personas.																153,276.73	0.00	153,276.73	153,276.73	0.00	38,319.18	24,350.19	24,350.19	18,943.79	18,943.79	19,375.39	159,926.51
01 2 5 2 1 A 005 01 E03 A001 000 0 22111 1 2 5826 S 1 Productos Alimenticios para Personas.																153,276.73	0.00	153,276.73	153,276.73	0.00	38,319.18	24,350.19	24,350.19	18,943.79	18,943.79	19,375.39	159,926.51
01 2 5 2 1 A 005 01 E03 A001 000 0 223 Utensilios para el Servicio de Alimentación.																1,491.02	0.00	1,491.02	1,491.02	0.00	745.51	730.55	730.55	730.55	730.55	730.55	1,491.02
01 2 5 2 1 A 005 01 E03 A001 000 0 22301 1 2 5826 S 1 Utensilios para el Servicio de Alimentación.																1,491.02	0.00	1,491.02	1,491.02	0.00	745.51	730.55	730.55	730.55	730.55	730.55	1,491.02
01 2 5 2 1 A 005 01 E03 A001 000 0 2400 Materiales y Artículos de Construcción y de Reparación.																284,863.56	0.00	284,863.56	284,863.56	0.00	147,431.79	3,452.86	3,452.86	2,574.86	2,574.86	138,978.93	281,410.70
01 2 5 2 1 A 005 01 E03 A001 000 0 242 Cemento y Productos de Concreto.																12,645.54	0.00	12,645.54	12,645.54	0.00	6,322.77	0.00	0.00	0.00	0.00	6,322.77	12,645.54
01 2 5 2 1 A 005 01 E03 A001 000 0 24201 1 2 5826 S 1 Cemento y Productos de Concreto.																12,645.54	0.00	12,645.54	12,645.54	0.00	6,322.77	0.00	0.00	0.00	0.00	6,322.77	12,645.54
01 2 5 2 1 A 005 01 E03 A001 000 0 243 Cal, Yeso y Productos de Yeso.																24,336.80	0.00	24,336.80	24,336.80	0.00	12,168.40	0.00	0.00	0.00	0.00	12,168.40	24,336.80
01 2 5 2 1 A 005 01 E03 A001 000 0 24301 1 2 5826 S 1 Cal, Yeso y Productos de Yeso.																24,336.80	0.00	24,336.80	24,336.80	0.00	12,168.40	0.00	0.00	0.00	0.00	12,168.40	24,336.80
01 2 5 2 1 A 005 01 E03 A001 000 0 245 Vidrio y Productos de Vidrio.																66,874.01	0.00	66,874.01	66,874.01	0.00	33,437.01	0.00	0.00	0.00	0.00	33,437.01	66,874.01
01 2 5 2 1 A 005 01 E03 A001 000 0 24501 1 2 5826 S 1 Vidrio y Productos de Vidrio.																66,874.01	0.00	66,874.01	66,874.01	0.00	33,437.01	0.00	0.00	0.00	0.00	33,437.01	66,874.01
01 2 5 2 1 A 005 01 E03 A001 000 0 247 Artículos Metálicos para la Construcción.																5,000.00	0.00	5,000.00	5,000.00	0.00	2,500.00	0.00	0.00	0.00	0.00	2,500.00	5,000.00
01 2 5 2 1 A 005 01 E03 A001 000 0 24701 1 2 5826 S 1 Artículos Metálicos para la Construcción.																5,000.00	0.00	5,000.00	5,000.00	0.00	2,500.00	0.00	0.00	0.00	0.00	2,500.00	5,000.00

GOBIERNO CONSTITUCIONAL DEL ESTADO DE CHIAPAS

SECRETARÍA DE HACIENDA

Otros Recursos - Impuesto a la Venta Final de Gasolina y Diesel (Clasificación Administrativa)

SISTEMA PRESUPUESTARIO 2019

(PESOS)

CIERRE MENSUAL DE MARZO

EP-5817

Página 1 de 2

viernes, 29 de marzo de 2019

2.1.1.2.0.670 CONALEP Chiapas

UR	FI	FUN	SF	SSFP	PP	QA	AI	PT	MPIO	COGC	GASTO	TG	TR	FF	SFTE	DESCRIPCIÓN	Presupuesto Aprobada	Modificación Neta	Presupuesto Modificado	Presupuesto Liberado	Presupuesto por Liberar	Presupuesto Ministrado	Presupuesto Comprometido Modificado	Presupuesto Devengado Modificado	Presupuesto Ejercido Modificado	Presupuesto Pagado Modificado	Disponibilidad Financiera Modificada	Disponible Presupuestario Modificado				
Gran Total																	208,724.71	0.00	208,724.71	208,724.71	0.00	54,329.67	10,123.00	0.00	0.00	0.00	54,329.67	198,601.71				
Total																	208,724.71	0.00	208,724.71	208,724.71	0.00	54,329.67	10,123.00	0.00	0.00	0.00	54,329.67	198,601.71				
TOTAL FUENTE DE FINANCIAMIENTO																	208,724.71	0.00	208,724.71	208,724.71	0.00	54,329.67	10,123.00	0.00	0.00	0.00	54,329.67	198,601.71				
TOTAL GLOBAL FUNCIÓN 5 Educación																	208,724.71	0.00	208,724.71	208,724.71	0.00	54,329.67	10,123.00	0.00	0.00	0.00	54,329.67	198,601.71				
TOTAL GLOBAL SUBFUENTE DE FINANCIAMIENTO 5 Recursos del Ejercicio																	208,724.71	0.00	208,724.71	208,724.71	0.00	54,329.67	10,123.00	0.00	0.00	0.00	54,329.67	198,601.71				
INSTITUCIONALES																	208,724.71	0.00	208,724.71	208,724.71	0.00	54,329.67	10,123.00	0.00	0.00	0.00	54,329.67	198,601.71				
01																Dirección de Planeación y Evaluación	208,724.71	0.00	208,724.71	208,724.71	0.00	54,329.67	10,123.00	0.00	0.00	0.00	54,329.67	198,601.71				
01 2																Desarrollo Social	208,724.71	0.00	208,724.71	208,724.71	0.00	54,329.67	10,123.00	0.00	0.00	0.00	54,329.67	198,601.71				
01 2 5																Educación	208,724.71	0.00	208,724.71	208,724.71	0.00	54,329.67	10,123.00	0.00	0.00	0.00	54,329.67	198,601.71				
01 2 5 2																Educación Media Superior	208,724.71	0.00	208,724.71	208,724.71	0.00	54,329.67	10,123.00	0.00	0.00	0.00	54,329.67	198,601.71				
01 2 5 2 1																Educación Profesional Técnica	208,724.71	0.00	208,724.71	208,724.71	0.00	54,329.67	10,123.00	0.00	0.00	0.00	54,329.67	198,601.71				
01 2 5 2 1 A																Programa Sectorial de Educación	208,724.71	0.00	208,724.71	208,724.71	0.00	54,329.67	10,123.00	0.00	0.00	0.00	54,329.67	198,601.71				
01 2 5 2 1 A 005																Programa de educación media	208,724.71	0.00	208,724.71	208,724.71	0.00	54,329.67	10,123.00	0.00	0.00	0.00	54,329.67	198,601.71				
01 2 5 2 1 A 005 01																Asignación Normal	208,724.71	0.00	208,724.71	208,724.71	0.00	54,329.67	10,123.00	0.00	0.00	0.00	54,329.67	198,601.71				
01 2 5 2 1 A 005 01 E03																Educación Media Superior de Calidad	208,724.71	0.00	208,724.71	208,724.71	0.00	54,329.67	10,123.00	0.00	0.00	0.00	54,329.67	198,601.71				
01 2 5 2 1 A 005 01 E03 A001																Educación profesional Tecnico	208,724.71	0.00	208,724.71	208,724.71	0.00	54,329.67	10,123.00	0.00	0.00	0.00	54,329.67	198,601.71				
01 2 5 2 1 A 005 01 E03 A001 000																Cobertura Estatal	208,724.71	0.00	208,724.71	208,724.71	0.00	54,329.67	10,123.00	0.00	0.00	0.00	54,329.67	198,601.71				
01 2 5 2 1 A 005 01 E03 A001 000 0 2000																Materiales y Suministros.	32,519.45	0.00	32,519.45	32,519.45	0.00	10,278.33	0.00	0.00	0.00	0.00	10,278.33	32,519.45				
01 2 5 2 1 A 005 01 E03 A001 000 0 2100																Materiales de Administración, Emisión de Documentos y Artículos Oficiales.	16,403.60	0.00	16,403.60	16,403.60	0.00	5,061.57	0.00	0.00	0.00	0.00	5,061.57	16,403.60				
01 2 5 2 1 A 005 01 E03 A001 000 0 2111																Materiales, Útiles y Equipos Menores de Oficina.	9,408.92	0.00	9,408.92	9,408.92	0.00	3,136.30	0.00	0.00	0.00	0.00	3,136.30	9,408.92				
01 2 5 2 1 A 005 01 E03 A001 000 0 21101																Materiales y Útiles de Oficina.	9,408.92	0.00	9,408.92	9,408.92	0.00	3,136.30	0.00	0.00	0.00	0.00	3,136.30	9,408.92				
01 2 5 2 1 A 005 01 E03 A001 000 0 214																Tecnologías de la Información y Comunicaciones.	4,875.66	0.00	4,875.66	4,875.66	0.00	1,218.93	0.00	0.00	0.00	0.00	1,218.93	4,875.66				
01 2 5 2 1 A 005 01 E03 A001 000 0 21401																Materiales y Útiles Consumibles para el Procesamiento en Equipos y Bienes Informáticos.	4,875.66	0.00	4,875.66	4,875.66	0.00	1,218.93	0.00	0.00	0.00	0.00	1,218.93	4,875.66				
01 2 5 2 1 A 005 01 E03 A001 000 0 216																Materiales de Limpieza.	2,119.02	0.00	2,119.02	2,119.02	0.00	706.34	0.00	0.00	0.00	0.00	706.34	2,119.02				
01 2 5 2 1 A 005 01 E03 A001 000 0 21601																Material de Limpieza.	2,119.02	0.00	2,119.02	2,119.02	0.00	706.34	0.00	0.00	0.00	0.00	706.34	2,119.02				
01 2 5 2 1 A 005 01 E03 A001 000 0 2200																Alimentos y Utensilios.	4,193.84	0.00	4,193.84	4,193.84	0.00	1,048.47	0.00	0.00	0.00	0.00	1,048.47	4,193.84				
01 2 5 2 1 A 005 01 E03 A001 000 0 221																Productos Alimenticios para Personas.	4,193.84	0.00	4,193.84	4,193.84	0.00	1,048.47	0.00	0.00	0.00	0.00	1,048.47	4,193.84				
01 2 5 2 1 A 005 01 E03 A001 000 0 22111																Productos Alimenticios para Personas.	4,193.84	0.00	4,193.84	4,193.84	0.00	1,048.47	0.00	0.00	0.00	0.00	1,048.47	4,193.84				
01 2 5 2 1 A 005 01 E03 A001 000 0 2400																Materiales y Artículos de Construcción y de Reparación.	7,001.88	0.00	7,001.88	7,001.88	0.00	2,838.26	0.00	0.00	0.00	0.00	2,838.26	7,001.88				
01 2 5 2 1 A 005 01 E03 A001 000 0 246																Material Eléctrico y Electrónico.	2,250.72	0.00	2,250.72	2,250.72	0.00	862.68	0.00	0.00	0.00	0.00	862.68	2,250.72				
01 2 5 2 1 A 005 01 E03 A001 000 0 24601																Material Eléctrico y Electrónico.	2,250.72	0.00	2,250.72	2,250.72	0.00	862.68	0.00	0.00	0.00	0.00	862.68	2,250.72				
01 2 5 2 1 A 005 01 E03 A001 000 0 249																Otros Materiales y Artículos de Construcción y Reparación.	4,751.16	0.00	4,751.16	4,751.16	0.00	2,375.58	0.00	0.00	0.00	0.00	2,375.58	4,751.16				
01 2 5 2 1 A 005 01 E03 A001 000 0 24901																Otros Materiales y Artículos de Construcción y Reparación.	4,751.16	0.00	4,751.16	4,751.16	0.00	2,375.58	0.00	0.00	0.00	0.00	2,375.58	4,751.16				
01 2 5 2 1 A 005 01 E03 A001 000 0 2600																Combustibles, Lubricantes y Aditivos.	4,920.13	0.00	4,920.13	4,920.13	0.00	1,230.03	0.00	0.00	0.00	0.00	1,230.03	4,920.13				
01 2 5 2 1 A 005 01 E03 A001 000 0 261																Combustibles, Lubricantes y Aditivos.	4,920.13	0.00	4,920.13	4,920.13	0.00	1,230.03	0.00	0.00	0.00	0.00	1,230.03	4,920.13				
01 2 5 2 1 A 005 01 E03 A001 000 0 26111																Combustibles.	4,920.13	0.00	4,920.13	4,920.13	0.00	1,230.03	0.00	0.00	0.00	0.00	1,230.03	4,920.13				
01 2 5 2 1 A 005 01 E03 A001 000 0 3000																Servicios Generales.	176,205.26	0.00	176,205.26	176,205.26	0.00	41,051.34	10,123.00	0.00	0.00	0.00	41,051.34	166,082.26				
01 2 5 2 1 A 005 01 E03 A001 000 0 3300																Servicios Profesionales, Científicos, Técnicos y Otros Servicios.	125,377.26	0.00	125,377.26	125,377.26	0.00	31,344.33	0.00	0.00	0.00	0.00	31,344.33	125,377.26				
01 2 5 2 1 A 005 01 E03 A001 000 0 338																Servicios de Vigilancia.	125,377.26	0.00	125,377.26	125,377.26	0.00	31,344.33	0.00	0.00	0.00	0.00	31,344.33	125,377.26				
01 2 5 2 1 A 005 01 E03 A001 000 0 33801																Servicios de Vigilancia.	125,377.26	0.00	125,377.26	125,377.26	0.00	31,344.33	0.00	0.00	0.00	0.00	31,344.33	125,377.26				

9



GOBIERNO CONSTITUCIONAL DEL ESTADO DE CHIAPAS
SECRETARÍA DE HACIENDA
Otros Recursos - Impuesto a la Venta Final de Gasolina y Diesel (Clasificación Administrativa)
SISTEMA PRESUPUESTARIO 2019
(PESOS)
CIERRE MENSUAL DE MARZO

EP-5817

Página 2 de 2

viernes, 29 de marzo de 2019

2.1.1.2.0.670 CONALEP Chiapas

UR	FI	FUN	SF	SS	PS	PP	CA	AI	PT	MP	COG	GASTO	TG	TR	FF	SFTE	DESCRIPCIÓN	Presupuesto Aprobado	Modificación Neta	Presupuesto Modificado	Presupuesto Liberado	Presupuesto por Liberar	Presupuesto Ministrado	Presupuesto Comprometido Modificado	Presupuesto Devengado Modificado	Presupuesto Ejercido Modificado	Presupuesto Pagado Modificado	Disponibilidad Financiera Modificada	Disponible Presupuestario Modificado
01	2	5	2	1	A	005	01	E03	A001	000	0	3700					Servicios de Traslado y Viáticos.	50,828.00	0.00	50,828.00	50,828.00	0.00	12,707.01	10,123.00	0.00	0.00	0.00	12,707.01	40,705.00
01	2	5	2	1	A	005	01	E03	A001	000	0	375					Viáticos en el País.	50,828.00	0.00	50,828.00	50,828.00	0.00	12,707.01	10,123.00	0.00	0.00	0.00	12,707.01	40,705.00
01	2	5	2	1	A	005	01	E03	A001	000	0	37511	1	1	5817	5	Viáticos Nacionales.	50,828.00	0.00	50,828.00	50,828.00	0.00	12,707.01	10,123.00	0.00	0.00	0.00	12,707.01	40,705.00