



GOBIERNO DEL
ESTADO DE CHIAPAS

Conalep Chiapas
Organismo Público Descentralizado Del Gobierno Estatal
Dirección General



Tuxtla Gutiérrez, Chiapas a 23 de Abril del 2018
Oficio No. CONALEP.DG/100.3/053/030/18

C.P. ROBERTO COUTIÑO ESPINOSA
DIRECTOR DE CONTABILIDAD GUBERNAMENTAL
DE LA SECRETARÍA DE HACIENDA
TUXTLA GUTIÉRREZ, CHIAPAS.
PRESENTE.


Por medio del presente, envío a usted la información correspondiente a los
**Formatos de Información Financiera y Presupuestal de la Cuenta de la
Hacienda Pública Estatal correspondiente al 1er. Trimestre del
Ejercicio fiscal 2018, del Conalep Chiapas.**

Sin otro particular de momento, reciba un cordial saludo.

ATENTAMENTE

"Orgullosamente, Conalep"


MRO. FERNANDO BETANCOURT BARRIOS
DIRECTOR DE ADMINISTRACIÓN DE LOS RECURSOS.



C.c.p.- Lic. Miguel Ángel Ramos Gordillo. Jefe de Seguimiento y Control Presupuestal.- Para su conocimiento.
FBB/MARG.
Archivo.

Recibo información
Presupuestal (CD)
Bertha Santos
24/04/2018



Certificado conforme
a los requisitos
de la norma

Libramiento Norte Oriente S/N, Colonia Paso Limón C.P. 29049
Tel y Fax: (961) 6-14-1060, 614-4166, 614-1070, 614-1862



SISTEMA CONTABLE 2018

ESTADO ANALÍTICO DE INGRESOS

DEL 1o. DE ENERO AL 31 DE MARZO DE 2018

Página 1 de 1

Fecha:

23/04/2018

RUBRO DE INGRESOS	INGRESO					DIFERENCIA (RECAUDADO - ESTIMADO)
	ESTIMADO	AMPLIACIONES Y REDUCCIONES	MODIFICADO	DEVENGADO	RECAUDADO	
Impuestos	0.00	0.00	0.00	0.00	0.00	0.00
Cuotas y Aportaciones de Seguridad Social	0.00	0.00	0.00	0.00	0.00	0.00
Contribuciones de Mejoras	0.00	0.00	0.00	0.00	0.00	0.00
Derechos	0.00	0.00	0.00	0.00	0.00	0.00
Productos	0.00	814.23	814.23	814.23	814.23	814.23
Corriente	0.00	0.00	0.00	0.00	0.00	0.00
Capital	0.00	814.23	814.23	814.23	814.23	814.23
Aprovechamientos	0.00	0.00	0.00	0.00	0.00	0.00
Corriente	0.00	0.00	0.00	0.00	0.00	0.00
Capital	0.00	0.00	0.00	0.00	0.00	0.00
Ingresos por Venta de Bienes y Servicios	0.00	14,265,130.69	14,265,130.69	14,265,130.69	14,265,130.69	14,265,130.69
Participaciones y Aportaciones	175,285,950.00	0.00	175,285,950.00	39,007,054.52	39,007,054.52	(136,278,895.48)
Transferencias, Asignaciones, Subsidios y Otras Ayudas	516,000,000.00	8,996,042.31	524,996,042.31	289,997,750.36	289,997,750.36	(226,002,249.64)
Ingresos Derivados de Financiamientos	0.00	0.00	0.00	0.00	0.00	0.00
Total	691,285,950.00	23,261,987.23	714,547,937.23	343,270,749.80	343,270,749.80	
Ingresos Excedentes						(348,015,200.20)

RUBRO DE INGRESOS	INGRESO					DIFERENCIA (RECAUDADO - ESTIMADO)
	ESTIMADO	AMPLIACIONES Y REDUCCIONES	MODIFICADO	DEVENGADO	RECAUDADO	
Ingresos del Gobierno	175,285,950.00	814.23	175,286,764.23	39,007,868.75	39,007,868.75	(136,278,081.25)
Impuestos	0.00	0.00	0.00	0.00	0.00	0.00
Contribuciones de Mejoras	0.00	0.00	0.00	0.00	0.00	0.00
Derechos	0.00	0.00	0.00	0.00	0.00	0.00
Productos	0.00	814.23	814.23	814.23	814.23	814.23
Corriente	0.00	0.00	0.00	0.00	0.00	0.00
Capital	0.00	814.23	814.23	814.23	814.23	814.23
Aprovechamientos	0.00	0.00	0.00	0.00	0.00	0.00
Corriente	0.00	0.00	0.00	0.00	0.00	0.00
Capital	0.00	0.00	0.00	0.00	0.00	0.00
Participaciones y Aportaciones	175,285,950.00	0.00	175,285,950.00	39,007,054.52	39,007,054.52	(136,278,895.48)
Transferencias, Asignaciones, Subsidios y Otras Ayudas	0.00	0.00	0.00	0.00	0.00	0.00
Ingresos de organismos y Empresas	516,000,000.00	23,261,173.00	539,261,173.00	304,262,881.05	304,262,881.05	(211,737,118.95)
Cuotas y Aportaciones de Seguridad Social	0.00	0.00	0.00	0.00	0.00	0.00
Ingresos por Venta de Bienes y Servicios	0.00	14,265,130.69	14,265,130.69	14,265,130.69	14,265,130.69	14,265,130.69
Transferencias, Asignaciones, Subsidios y Otras Ayudas	516,000,000.00	8,996,042.31	524,996,042.31	289,997,750.36	289,997,750.36	(226,002,249.64)
Ingresos Derivados de Financiamiento	0.00	0.00	0.00	0.00	0.00	0.00
Ingresos Derivados de Financiamientos	0.00	0.00	0.00	0.00	0.00	0.00
Total	691,285,950.00	23,261,987.23	714,547,937.23	343,270,749.80	343,270,749.80	
Ingresos Excedentes						(348,015,200.20)

Mtro. Fernando Betancourt Barrios

Director de Administración de los Recursos

Dr. Carlos Ruiz Molina

Jefe de Recursos Financieros

"Bajo protesta de decir verdad declaramos que los Estados Financieros y sus notas, son razonablemente correctos y son responsabilidad del emisor".

SISTEMA CONTABLE 2018

ESTADO ANALÍTICO DE INGRESOS/CON RECURSOS DEL EJERCICIO

DEL 1o. DE ENERO AL 31 DE MARZO DE 2018

Página 1 de 1

Fecha: 23/04/2018

RUBRO DE INGRESOS	INGRESO					DIFERENCIA (RECAUDADO - ESTIMADO)
	ESTIMADO	AMPLIACIONES Y REDUCCIONES	MODIFICADO	DEVENGADO	RECAUDADO	
Impuestos	0.00	0.00	0.00	0.00	0.00	0.00
Cuotas y Aportaciones de Seguridad Social	0.00	0.00	0.00	0.00	0.00	0.00
Contribuciones de Mejoras	0.00	0.00	0.00	0.00	0.00	0.00
Derechos	0.00	0.00	0.00	0.00	0.00	0.00
Productos	0.00	814.23	814.23	814.23	814.23	814.23
Corriente	0.00	0.00	0.00	0.00	0.00	0.00
Capital	0.00	814.23	814.23	814.23	814.23	814.23
Aprovechamientos	0.00	0.00	0.00	0.00	0.00	0.00
Corriente	0.00	0.00	0.00	0.00	0.00	0.00
Capital	0.00	0.00	0.00	0.00	0.00	0.00
Ingresos por Venta de Bienes y Servicios	0.00	14,265,130.69	14,265,130.69	14,265,130.69	14,265,130.69	14,265,130.69
Participaciones y Aportaciones	175,285,950.00	0.00	175,285,950.00	39,007,054.52	39,007,054.52	(136,278,895.48)
Transferencias, Asignaciones, Subsidios y Otras Ayudas	516,000,000.00	8,996,042.31	524,996,042.31	289,997,750.36	289,997,750.36	(226,002,249.64)
Ingresos Derivados de Financiamientos	0.00	0.00	0.00	0.00	0.00	0.00
Total	691,285,950.00	23,261,987.23	714,547,937.23	343,270,749.80	343,270,749.80	
Ingresos Excedentes						(348,015,200.20)

RUBRO DE INGRESOS	INGRESO					DIFERENCIA (RECAUDADO - ESTIMADO)
	ESTIMADO	AMPLIACIONES Y REDUCCIONES	MODIFICADO	DEVENGADO	RECAUDADO	
Ingresos del Gobierno	175,285,950.00	814.23	175,286,764.23	39,007,868.75	39,007,868.75	(136,278,081.25)
Impuestos	0.00	0.00	0.00	0.00	0.00	0.00
Contribuciones de Mejoras	0.00	0.00	0.00	0.00	0.00	0.00
Derechos	0.00	0.00	0.00	0.00	0.00	0.00
Productos	0.00	814.23	814.23	814.23	814.23	814.23
Corriente	0.00	0.00	0.00	0.00	0.00	0.00
Capital	0.00	814.23	814.23	814.23	814.23	814.23
Aprovechamientos	0.00	0.00	0.00	0.00	0.00	0.00
Corriente	0.00	0.00	0.00	0.00	0.00	0.00
Capital	0.00	0.00	0.00	0.00	0.00	0.00
Participaciones y Aportaciones	175,285,950.00	0.00	175,285,950.00	39,007,054.52	39,007,054.52	(136,278,895.48)
Transferencias, Asignaciones, Subsidios y Otras Ayudas	0.00	0.00	0.00	0.00	0.00	0.00
Ingresos de organismos y Empresas	516,000,000.00	23,261,173.00	539,261,173.00	304,262,881.05	304,262,881.05	(211,737,118.95)
Cuotas y Aportaciones de Seguridad Social	0.00	0.00	0.00	0.00	0.00	0.00
Ingresos por Venta de Bienes y Servicios	0.00	14,265,130.69	14,265,130.69	14,265,130.69	14,265,130.69	14,265,130.69
Transferencias, Asignaciones, Subsidios y Otras Ayudas	516,000,000.00	8,996,042.31	524,996,042.31	289,997,750.36	289,997,750.36	(226,002,249.64)
Ingresos Derivados de Financiamiento	0.00	0.00	0.00	0.00	0.00	0.00
Ingresos Derivados de Financiamientos	0.00	0.00	0.00	0.00	0.00	0.00
Total	691,285,950.00	23,261,987.23	714,547,937.23	343,270,749.80	343,270,749.80	
Ingresos Excedentes						(348,015,200.20)


Mtro. Fernando Betancourt Barrios

Director de Administración de los Recursos


Dr. Carlos Ruiz Molina

Jefe de Recursos Financieros

"Bajo protesta de decir verdad declaramos que los Estados Financieros y sus notas, son razonablemente correctos y son responsabilidad del emisor".

SISTEMA CONTABLE 2018

ESTADO ANALÍTICO DE INGRESOS/CON RECURSOS DE AÑOS ANTERIORES

DEL 1o. DE ENERO AL 31 DE MARZO DE 2018

Página 1 de 1

Fecha:

23/04/2018

RUBRO DE INGRESOS	INGRESO					DIFERENCIA
	ESTIMADO	AMPLIACIONES Y REDUCCIONES	MODIFICADO	DEVENGADO	RECAUDADO	(RECAUDADO - ESTIMADO)
Impuestos	0.00	0.00	0.00	0.00	0.00	0.00
Cuotas y Aportaciones de Seguridad Social	0.00	0.00	0.00	0.00	0.00	0.00
Contribuciones de Mejoras	0.00	0.00	0.00	0.00	0.00	0.00
Derechos	0.00	0.00	0.00	0.00	0.00	0.00
Productos	0.00	0.00	0.00	0.00	0.00	0.00
Corriente	0.00	0.00	0.00	0.00	0.00	0.00
Capital	0.00	0.00	0.00	0.00	0.00	0.00
Aprovechamientos	0.00	0.00	0.00	0.00	0.00	0.00
Corriente	0.00	0.00	0.00	0.00	0.00	0.00
Capital	0.00	0.00	0.00	0.00	0.00	0.00
Ingresos por Venta de Bienes y Servicios	0.00	0.00	0.00	0.00	0.00	0.00
Participaciones y Aportaciones	0.00	0.00	0.00	0.00	0.00	0.00
Transferencias, Asignaciones, Subsidios y Otras Ayudas	0.00	0.00	0.00	0.00	0.00	0.00
Ingresos Derivados de Financiamientos	0.00	0.00	0.00	0.00	0.00	0.00
Total	0.00	0.00	0.00	0.00	0.00	0.00
Ingresos Excedentes						0.00

RUBRO DE INGRESOS	INGRESO					DIFERENCIA
	ESTIMADO	AMPLIACIONES Y REDUCCIONES	MODIFICADO	DEVENGADO	RECAUDADO	(RECAUDADO - ESTIMADO)
Ingresos del Gobierno	0.00	0.00	0.00	0.00	0.00	0.00
Impuestos	0.00	0.00	0.00	0.00	0.00	0.00
Contribuciones de Mejoras	0.00	0.00	0.00	0.00	0.00	0.00
Derechos	0.00	0.00	0.00	0.00	0.00	0.00
Productos	0.00	0.00	0.00	0.00	0.00	0.00
Corriente	0.00	0.00	0.00	0.00	0.00	0.00
Capital	0.00	0.00	0.00	0.00	0.00	0.00
Aprovechamientos	0.00	0.00	0.00	0.00	0.00	0.00
Corriente	0.00	0.00	0.00	0.00	0.00	0.00
Capital	0.00	0.00	0.00	0.00	0.00	0.00
Participaciones y Aportaciones	0.00	0.00	0.00	0.00	0.00	0.00
Transferencias, Asignaciones, Subsidios y Otras Ayudas	0.00	0.00	0.00	0.00	0.00	0.00
Ingresos de organismos y Empresas	0.00	0.00	0.00	0.00	0.00	0.00
Cuotas y Aportaciones de Seguridad Social	0.00	0.00	0.00	0.00	0.00	0.00
Ingresos por Venta de Bienes y Servicios	0.00	0.00	0.00	0.00	0.00	0.00
Transferencias, Asignaciones, Subsidios y Otras Ayudas	0.00	0.00	0.00	0.00	0.00	0.00
Ingresos Derivados de Financiamiento	0.00	0.00	0.00	0.00	0.00	0.00
Ingresos Derivados de Financiamientos	0.00	0.00	0.00	0.00	0.00	0.00
Total	0.00	0.00	0.00	0.00	0.00	0.00
Ingresos Excedentes						0.00

NO PRESENTA SALDOS A LA FECHA

Mtro. Fernando Betancourt Barrios

Director de Administración de los Recursos

Dr. Carlos Ruiz Molina

Jefe de Recursos Financieros

"Bajo protesta de decir verdad declaramos que los Estados Financieros y sus notas, son razonablemente correctos y son responsabilidad del emisor".

SISTEMA CONTABLE 2018

ENDEUDAMIENTO NETO

DEL 1o. DE ENERO AL 31 DE MARZO DE 2018

Fecha:

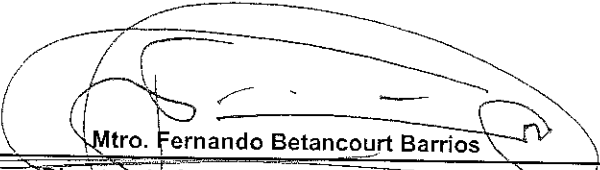
IDENTIFICACIÓN DE CRÉDITO O INSTRUMENTO	CONTRATACIÓN/ COLOCACIÓN	AMORTIZACIÓN	ENDEUDAMIENTO NETO
CRÉDITOS BANCARIOS			


TOTAL CRÉDITOS BANCARIOS

OTROS INSTRUMENTOS DE DEUDA

NO APLICA

TOTAL OTROS INSTRUMENTOS DE DEUDA
TOTAL


Mtro. Fernando Betancourt Barrios
Director de Administración de los Recursos


Dr. Carlos Ruiz Molina
Jefe de Recursos Financieros

"Bajo protesta de decir verdad declaramos que los Estados Financieros y sus notas, son razonablemente correctos y son responsabilidad del emisor".

SISTEMA CONTABLE 2018
INTERESES DE LA DEUDA
DEL 1o. DE ENERO AL 31 DE MARZO DE 2018

Fecha: 23/04/2018
Página 1 de 1

IDENTIFICACIÓN DE CRÉDITO O INSTRUMENTO	DEVENGADO	PAGADO
CRÉDITOS BANCARIOS		

TOTAL DE INTERESES DE CRÉDITOS BANCARIOS

OTROS INSTRUMENTOS DE DEUDA

TOTAL DE INTERESES DE OTROS INSTRUMENTOS DE DEUDA

TOTAL

NO APLICA


Mtro. Fernando Betancourt Barrios

Director de Administración de los Recursos


Dr. Carlos Ruiz Molina

Jefe de Recursos Financieros

“Bajo protesta de decir verdad declaramos que los Estados Financieros y sus notas, son razonablemente correctos y son responsabilidad del emisor”.

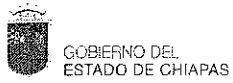
**INFORMACIÓN ARMONIZADA
CONAC**

ESTADO ANALÍTICO DEL EJERCICIO DEL PRESUPUESTO DE EGRESOS CLASIFICACIÓN POR OBJETO DEL GASTO
(CAPITULOS Y CONCEPTOS)
DEL 1 DE ENERO AL 27 DE MARZO DE 2018

(Pesos)

RPA-1

CAPG	CG	DESCRIPCIÓN	PRESUPUESTO DE EGRESOS					SUBEJERCICIO
			APROBADO	AMPLIACIONES REDUCCIONES	MODIFICADO	DEVENGADO	PAGADO	
1000		Servicios Personales.	155,936,684.57	1,000,000.00	156,936,684.57	13,268,928.95	1,000,000.00	143,667,755.62
	1100	Remuneraciones al Personal de Carácter Permanente.	82,533,404.76	0.00	82,533,404.76	9,687,457.89	0.00	72,845,946.87
	1200	Remuneraciones al Personal de Carácter Transitorio.	9,225,409.68	0.00	9,225,409.68	623,210.84	0.00	8,602,198.84
	1300	Remuneraciones Adicionales y Especiales.	19,853,217.13	0.00	19,853,217.13	1,037,979.44	0.00	18,815,237.69
	1400	Seguridad Social.	29,248,875.47	0.00	29,248,875.47	0.00	0.00	29,248,875.47
	1500	Otras Prestaciones Sociales y Económicas.	10,912,398.61	1,000,000.00	11,912,398.61	1,644,697.66	1,000,000.00	10,267,700.95
	1700	Pago de Estímulos a Servidores Públicos.	4,163,378.92	0.00	4,163,378.92	275,583.12	0.00	3,887,795.80
2000		Materiales y Suministros.	513,007,165.97	2,761,696.45	515,768,862.42	248,882,890.79	231,892,716.19	266,885,971.63
	2100	Materiales de Administración, Emisión de Documentos y Artículos Oficiales.	206,851,006.30	81,763,806.50	288,614,812.80	181,464,828.43	164,727,282.23	107,149,984.37
	2200	Alimentos y Utensilios.	177,861.71	0.00	177,861.71	30,444.84	29,574.84	147,416.87
	2400	Materiales y Artículos de Construcción y de Reparación.	201,337,330.57	-53,718,798.98	147,618,531.59	46,636,821.31	46,533,971.31	100,981,710.28
	2500	Productos Químicos, Farmacéuticos y de Laboratorio.	203,215.27	0.00	203,215.27	31,900.00	0.00	171,315.27
	2600	Combustibles, Lubricantes y Aditivos.	1,787,266.87	0.00	1,787,266.87	302,220.60	285,512.20	1,485,046.27
	2700	Vestuario, Blancos, Prendas de Protección y Artículos Deportivos.	100,081,012.04	-35,283,310.72	64,797,701.32	10,053,619.70	10,053,619.70	54,744,081.62
	2900	Herramientas, Refacciones y Accesorios Menores.	2,569,473.21	9,999,999.65	12,569,472.86	10,363,055.91	10,262,755.91	2,206,416.95
3000		Servicios Generales.	22,342,099.46	5,234,345.86	27,576,445.32	6,954,877.88	6,949,278.20	20,621,567.44
	3100	Servicios Básicos.	6,087,330.99	0.00	6,087,330.99	338,709.71	333,513.71	5,748,621.28
	3200	Servicios de Arrendamiento.	706,435.56	0.00	706,435.56	47,975.78	47,975.78	658,459.78
	3300	Servicios Profesionales, Científicos, Técnicos y Otros Servicios.	6,118,672.99	0.00	6,118,672.99	436,333.26	436,333.26	5,682,339.73
	3400	Servicios Financieros, Bancarios y Comerciales.	28,252.77	0.00	28,252.77	1,331.68	928.00	26,921.09
	3500	Servicios de Instalación, Reparación, Mantenimiento y Conservación.	5,264,568.78	5,234,345.86	10,498,914.64	5,663,382.78	5,663,382.78	4,835,531.86
	3600	Servicios de Comunicación Social y Publicidad.	131,947.15	0.00	131,947.15	0.00	0.00	131,947.15
	3700	Servicios de Traslado y Viáticos.	3,738,867.82	0.00	3,738,867.82	450,315.67	450,315.67	3,288,552.15
	3800	Servicios Oficiales.	216,375.83	0.00	216,375.83	0.00	0.00	216,375.83
	3900	Otros Servicios Generales.	49,647.57	0.00	49,647.57	16,829.00	16,829.00	32,818.57



GOBIERNO DEL ESTADO DE CHIAPAS
RAMO O DEPENDENCIA: CONALEP Chiapas




ESTADO ANALÍTICO DEL EJERCICIO DEL PRESUPUESTO DE EGRESOS CLASIFICACIÓN POR OBJETO DEL GASTO
(CAPITULOS Y CONCEPTOS)
DEL 1 DE ENERO AL 27 DE MARZO DE 2018

(Pesos)

RPA-1

CAPG	CC	DESCRIPCION	PRESUPUESTO DE EGRESOS					SUB EJERCICIO
			APROBADO	AMPLIACIONES - REDUCCIONES	MODIFICADO	DEVENGADO	PAGADO	
TOTAL DEL GASTO:			691,285,950.00	8,996,042.31	700,281,992.31	269,106,697.62	239,841,994.39	431,175,294.69

3 7



GOBIERNO DEL ESTADO DE CHIAPAS
 RAMO O DEPENDENCIA: CONALEP Chiapas
 ESTADO ANALÍTICO DEL EJERCICIO DEL PRESUPUESTO DE EGRESOS CLASIFICACIÓN ECONÓMICA POR TIPO
 DE GASTO
 DEL 1 DE ENERO AL 27 DE MARZO DE 2018

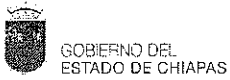


(Pesos)

RPA-2

CONCEPTO	PRESUPUESTO DE EGRESOS					
	APROBADO	AMPLIACIONES REDUCCIONES	MODIFICADO	DEVENGADO	PAGADO	SUBEJERCICIO
GASTO CORRIENTE	691,285,950.00	8,996,042.31	700,281,992.31	269,106,697.62	239,841,994.39	431,175,294.69
GASTO DE CAPITAL	0.00	0.00	0.00	0.00	0.00	0.00
AMORTIZACIÓN DE LA DEUDA Y DISMINUCIÓN DE PASIVOS	0.00	0.00	0.00	0.00	0.00	0.00
PENSIONES Y JUBILACIONES	0.00	0.00	0.00	0.00	0.00	0.00
PARTICIPACIONES	0.00	0.00	0.00	0.00	0.00	0.00
TOTAL DEL GASTO:	691,285,950.00	8,996,042.31	700,281,992.31	269,106,697.62	239,841,994.39	431,175,294.69

3 7



GOBIERNO CONSTITUCIONAL DEL ESTADO DE CHIAPAS

RAMO O DEPENDENCIA: CONALEP Chiapas

ESTADO ANALÍTICO DEL EJERCICIO DEL PRESUPUESTO DE EGRESOS EN CLASIFICACIÓN ADMINISTRATIVA/ORGANISMO DEL 1 DE ENERO AL 27 DE MARZO DE 2018

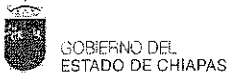


(Pesos)

RPA-3

CONCEPTO	PRESUPUESTO DE EGRESOS					SUB EJERCICIO
	APROBADO	AMPLIACIONES - REDUCCIONES	MODIFICADO	DEVENGADO	PAGADO	
TOTAL	691,285,950.00	8,996,042.31	700,281,992.31	269,106,697.62	239,841,994.39	431,175,294.69
ENTIDADES PARAESTATALES Y FIDEICOMISOS NO EMPRESARIALES Y NO FINANCIEROS	691,285,950.00	8,996,042.31	700,281,992.31	269,106,697.62	239,841,994.39	431,175,294.69
CONALEP Chiapas	691,285,950.00	8,996,042.31	700,281,992.31	269,106,697.62	239,841,994.39	431,175,294.69

37



GOBIERNO DEL
ESTADO DE CHIAPAS

GOBIERNO CONSTITUCIONAL DEL ESTADO DE CHIAPAS
RAMO O DEPENDENCIA: CONALEP Chiapas
ESTADO ANALÍTICO DEL EJERCICIO DEL PRESUPUESTO DE EGRESOS EN CLASIFICACIÓN
ADMINISTRATIVA/PODERES
DEL 1 DE ENERO AL 27 DE MARZO DE 2018

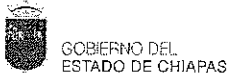


(Pesos)

RPA-4

CONCEPTO	PRESUPUESTO DE EGRESOS					SUBEJERCICIO
	APROBADO	AMPLIACIONES - REDUCCIONES	MODIFICADO	DEVENGADO	PAGADO	
PODER EJECUTIVO						NO APLICA
PODER LEGISLATIVO						NO APLICA
PODER JUDICIAL						NO APLICA
ORGANOS AUTONOMOS						NO APLICA

3 1



GOBIERNO CONSTITUCIONAL DEL ESTADO DE CHIAPAS

RAMO O DEPENDENCIA: CONALEP Chiapas

ESTADO ANALÍTICO DEL EJERCICIO DEL PRESUPUESTO DE EGRESOS EN CLASIFICACIÓN ADMINISTRATIVA/ENTIDADES DEL 1 DE ENERO AL 27 DE MARZO DE 2018



(Pesos)

RPA-5

CONCEPTO	PRESUPUESTO DE EGRESOS					SUBEJERCICIO
	APROBADO	AMPLIACIONES - REDUCCIONES	MODIFICADO	DEVENGADO	PAGADO	
TOTAL	691,285,950.00	8,996,042.31	700,281,992.31	269,106,697.62	239,841,994.39	431,175,294.69
ENTIDADES PARAESTATALES Y FIDEICOMISOS NO EMPRESARIALES Y NO FINANCIEROS	691,285,950.00	8,996,042.31	700,281,992.31	269,106,697.62	239,841,994.39	431,175,294.69
CONALEP Chiapas	691,285,950.00	8,996,042.31	700,281,992.31	269,106,697.62	239,841,994.39	431,175,294.69
INSTITUCIONES PÚBLICAS DE SEGURIDAD SOCIAL	0.00	0.00	0.00	0.00	0.00	0.00
ENTIDADES PARAESTATALES EMPRESARIALES NO FINANCIERAS	0.00	0.00	0.00	0.00	0.00	0.00
CON PARTICIPACION ESTATAL MAYORITARIA	0.00	0.00	0.00	0.00	0.00	0.00

3 7

ESTADO ANALÍTICO DEL EJERCICIO DEL PRESUPUESTO DE EGRESOS CLASIFICACIÓN FUNCIONAL (FINALIDAD Y FUNCIÓN)
DEL 1 DE ENERO AL 27 DE MARZO DE 2018

(Pesos)

RPA-6

FI	FU	CONCEPTO	EGRESOS					SUBEJERCICIO
			APROBADO	AMPLIACIONES REDUCCIONES	MODIFICADO	DEVENGADO	PAGADO	
2		Desarrollo Social	691,285,950.00	8,996,042.31	700,281,992.31	269,106,697.62	239,841,994.39	431,175,294.69
	2.5	Educación	691,285,950.00	8,996,042.31	700,281,992.31	269,106,697.62	239,841,994.39	431,175,294.69
TOTAL DEL GASTO:			691,285,950.00	8,996,042.31	700,281,992.31	269,106,697.62	239,841,994.39	431,175,294.69

3 7

**ESTADOS E INFORMES
PROGRAMÁTICOS**

GOBIERNO DEL ESTADO DE CHIAPAS
RAMO O DEPENDENCIA: CONALEP Chiapas
GASTO POR CATEGORÍA PROGRAMÁTICA
DEL 1 DE ENERO AL 27 DE MARZO DE 2018
(Pesos)

CONCEPTO	PRESUPUESTO DE EGRESOS					
	APROBADO	AMPLIACIONES - REDUCCIONES	MODIFICADO	DEVENGADO	PAGADO	SUJEJERCICIO
Programas	691,285,950.00	8,996,042.31	700,281,992.31	269,106,697.62	239,841,994.39	431,175,294.69
Subsidios: Sector Social y Privado o Entidades Federativas y Municipios	0.00	0.00	0.00	0.00	0.00	0.00
Otros Subsidios	0.00	0.00	0.00	0.00	0.00	0.00
Sujetos a Reglas de Operación	0.00	0.00	0.00	0.00	0.00	0.00
Desempeño de las Funciones	691,285,950.00	8,996,042.31	700,281,992.31	269,106,697.62	239,841,994.39	431,175,294.69
Específicos	0.00	0.00	0.00	0.00	0.00	0.00
Funciones de las Fuerzas Armadas (Únicamente Gobierno Federal)	0.00	0.00	0.00	0.00	0.00	0.00
Planeación, seguimiento y evaluación de políticas públicas	0.00	0.00	0.00	0.00	0.00	0.00
Prestación de Servicios Públicos	691,285,950.00	8,996,042.31	700,281,992.31	269,106,697.62	239,841,994.39	431,175,294.69
Promoción y fomento	0.00	0.00	0.00	0.00	0.00	0.00
Provisión de Bienes Públicos	0.00	0.00	0.00	0.00	0.00	0.00
Proyectos de inversión	0.00	0.00	0.00	0.00	0.00	0.00
Regulación y supervisión	0.00	0.00	0.00	0.00	0.00	0.00
Administrativos y de Apoyo	0.00	0.00	0.00	0.00	0.00	0.00
Apoyo a la función pública y al mejoramiento de la gestión	0.00	0.00	0.00	0.00	0.00	0.00
Apoyo al proceso presupuestario y para mejorar la eficiencia institucional	0.00	0.00	0.00	0.00	0.00	0.00
Operaciones ajenas	0.00	0.00	0.00	0.00	0.00	0.00
Compromisos	0.00	0.00	0.00	0.00	0.00	0.00
Desastres Naturales	0.00	0.00	0.00	0.00	0.00	0.00
Obligaciones de cumplimiento de resolución jurisdiccional	0.00	0.00	0.00	0.00	0.00	0.00
Obligaciones	0.00	0.00	0.00	0.00	0.00	0.00
Aportaciones a fondos de estabilización	0.00	0.00	0.00	0.00	0.00	0.00
Aportaciones a fondos de inversión y reestructura de pensiones	0.00	0.00	0.00	0.00	0.00	0.00
Aportaciones a la seguridad social	0.00	0.00	0.00	0.00	0.00	0.00
Pensiones y jubilaciones	0.00	0.00	0.00	0.00	0.00	0.00
Programas de Gasto Federalizado (Gobierno Federal)	0.00	0.00	0.00	0.00	0.00	0.00
Gasto Federalizado	0.00	0.00	0.00	0.00	0.00	0.00
Participaciones a entidades federativas y municipios	0.00	0.00	0.00	0.00	0.00	0.00
Costo financiero, deuda o apoyos a deudores y ahorradores de la banca	0.00	0.00	0.00	0.00	0.00	0.00
Adeudos de ejercicios fiscales anteriores	0.00	0.00	0.00	0.00	0.00	0.00
TOTAL DEL GASTO:	691,285,950.00	8,996,042.31	700,281,992.31	269,106,697.62	239,841,994.39	431,175,294.69

3 7

Gobierno Constitucional del Estado de Chiapas
Programas y Proyectos de Inversión
Del 1 de Enero al 31 de Marzo del 2018

21120670 CONALEP CHIAPAS

3)	4)	5)	6)	7)	8)	9)	10)
PP	PROGRAMA PRESUPUESTARIO / PROYECTO ESTRATÉGICO	MUNICIPIO / COBERTURA	PRESUPUESTO DE EGRESOS				AVANCE %
			APROBADO	MODIFICADO	DEVENGADO	PAGADO	DEVENGADO/ MODIFICADO

NO APLICA

9
5

**INFORMACIÓN CONAC
EXCEL**

ENTIDAD FEDERATIVA: CHIAPAS
FORMATO DEL EJERCICIO Y DESTINO DE GASTO FEDERALIZADO Y REINTEGROS
AL PERIODO: (Trimestral o Anual)

2111110 SECRETARIA DE HACIENDA

PROGRAMA O FONDO	DESTINO DE LOS RECURSOS	EJERCICIO		REINTEGRO
		DEVENGADO	PAGADO	
5821 01 FONE Servicios Personales (Ramo 33 - I013)				
5822 01 FASSA (Ramo 33 - I002)				
5823 01 FAIS Entidades (FISE Ramo 33 - I003)				
5823 1a Programa de Agua Potable Alcantarillado y Saneamiento (Ramo 16 - S074)				
5823 05 FAIS Municipal (FISM Ramo 33 - I004)				
5824 01 FORTAMUN (Ramo 33 - I005)				
5825 01 FAM Asistencia Social (Ramo 33 - I006)				
5826 01 FAETA Educación Tecnológica (Ramo 33 - I009)	COBERTURA ESTATAL	15,071,068.15	3,842,729.47	160,162,731.82
5827 01 FASP (Ramo 33 - I0011)				
5828 18 Programa 3x1 para Migrantes (Ramo 20 - S061)				
5831 01 PEMEX				
5832 01 Convenios de Descentralización				
5833 05 Reconstrucción y Conservación de Carreteras (Ramo 9 - K032)				
5834 02 Protección Contra Riesgos Sanitarios (Ramo 12 - G004)				
5931 01 Fideicomiso para la Infraestructura en los Estados				
5932 01 Programa de Infraestructura Indígena (PROII) (Ramo 6 - S265)				
5933 01 Proyectos de Desarrollo Regional (Ramo 23 - U128)				
5934 01 Fondo Regional (Ramo 23 - U019)				
5935 01 Fondo de Inversiones para las Entidades Federativas				
5936 01 Fondo de Inversiones para el Combate a la Pobreza				
TOTAL		15,071,068.15	3,842,729.47	160,162,731.82

3 7

**INFORMACIÓN LEY DE DISCIPLINA
FINANCIERA - LDF**

NOMBRE DEL ENTE PÚBLICO: CONALEP Chiapas
Estado Analfico del Ejercicio del Presupuesto de Egresos Detallado - LDF 6a.
Clasificación por Objeto del Gasto (Capítulo y Concepto)

Del 1 de Enero al 31 de marzo de 2018
(PESOS)

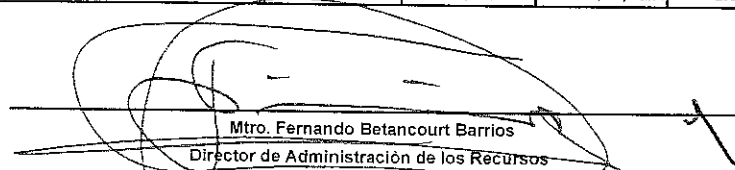
Concepto	Egresos					
	Aprobado	Ampliaciones / Reducciones	Modificado	Devengado	Pagado	Subejercicio
b5) Productos Químicos, Farmacéuticos y de Laboratorio.	202,104.12	0.00	202,104.12	31,900.00	0.00	170,204.12
b6) Combustibles, Lubricantes y Aditivos	1,776,428.71	0.00	1,776,428.71	302,220.60	285,512.20	1,474,208.11
b7) Vestuario, Blancos, Prendas de Protección y Artículos Deportivos	79,169.90	0.00	79,169.90	0.00	0.00	79,169.90
b8) Materiales y Suministros para Seguridad	0.00	0.00	0.00	0.00	0.00	0.00
b9) Herramientas, Refacciones y Accesorios Menores	2,563,135.34	0.00	2,563,135.34	363,056.28	262,756.26	2,200,079.08
C. Servicios Generales.	21,989,688.93	0.00	21,989,688.93	1,720,532.02	1,714,832.34	20,269,156.91
c1) Servicios Básicos.	6,087,330.99	0.00	6,087,330.99	338,709.71	333,513.74	5,748,621.28
c2) Servicios de Arrendamiento.	706,435.56	0.00	706,435.56	47,875.78	47,875.78	658,459.78
c3) Servicios Profesionales, Científicos, Técnicos y Otros Servicios.	5,930,206.46	0.00	5,930,206.46	436,333.26	436,333.26	5,493,873.20
c4) Servicios Financieros, Bancarios y Comerciales.	28,252.77	0.00	28,252.77	1,331.68	928.00	26,921.09
c5) Servicios de Instalación, Reparación, Mantenimiento y Conservación.	5,102,280.78	0.00	5,102,280.78	428,036.92	429,036.92	4,673,243.86
c6) Servicios de Comunicación Social y Publicidad.	131,947.15	0.00	131,947.15	0.00	0.00	131,947.15
c7) Servicios de Traslado y Viajes.	3,737,211.82	0.00	3,737,211.82	450,315.67	450,315.67	3,286,896.15
c8) Servicios Oficiales.	216,375.83	0.00	216,375.83	0.00	0.00	216,375.83
c9) Otros Servicios Generales.	49,647.57	0.00	49,647.57	16,823.00	16,823.00	32,818.57
D. Transferencias, Asignaciones, Subsidios y Otras Ayudas.	0.00	0.00	0.00	0.00	0.00	0.00
d1) Transferencias Internas y Asignaciones al Sector Público	0.00	0.00	0.00	0.00	0.00	0.00
d2) Transferencias al Resto del Sector Público.	0.00	0.00	0.00	0.00	0.00	0.00
d3) Subsidios y Subvenciones.	0.00	0.00	0.00	0.00	0.00	0.00
d4) Ayudas Sociales.	0.00	0.00	0.00	0.00	0.00	0.00
d5) Pensiones y Jubilaciones.	0.00	0.00	0.00	0.00	0.00	0.00
d6) Transferencias a Fideicomisos, Mandatos y Otros Análogos.	0.00	0.00	0.00	0.00	0.00	0.00
d7) Transferencias a la Seguridad Social	0.00	0.00	0.00	0.00	0.00	0.00
d8) Denéivos	0.00	0.00	0.00	0.00	0.00	0.00
d9) Transferencias al Exterior.	0.00	0.00	0.00	0.00	0.00	0.00
E. Bienes Muebles, Inmuebles e Intangibles.	0.00	0.00	0.00	0.00	0.00	0.00
e1) Mobiliario y Equipo de Administración.	0.00	0.00	0.00	0.00	0.00	0.00
e2) Mobiliario y Equipo Educativo y Recreativo.	0.00	0.00	0.00	0.00	0.00	0.00
e3) Equipo e Instrumental Médico y de Laboratorio.	0.00	0.00	0.00	0.00	0.00	0.00
e4) Vehículos y Equipo de Transporte	0.00	0.00	0.00	0.00	0.00	0.00
e5) Equipo de Defensa y Seguridad.	0.00	0.00	0.00	0.00	0.00	0.00
e6) Maquinaria, Otros Equipos y Herramientas.	0.00	0.00	0.00	0.00	0.00	0.00
e7) Activos Biológicos.	0.00	0.00	0.00	0.00	0.00	0.00
e8) Bienes Inmuebles.	0.00	0.00	0.00	0.00	0.00	0.00
e9) Activos Intangibles.	0.00	0.00	0.00	0.00	0.00	0.00
F. Inversión Pública.	0.00	0.00	0.00	0.00	0.00	0.00
f1) Obra Pública en Bienes de Dominio Público.	0.00	0.00	0.00	0.00	0.00	0.00
f2) Obra Pública en Bienes Propios	0.00	0.00	0.00	0.00	0.00	0.00
f3) Proyectos Productivos y Acciones de Fomento	0.00	0.00	0.00	0.00	0.00	0.00
G. Inversiones Financieras y Otras Provisiones.	0.00	0.00	0.00	0.00	0.00	0.00
g1) Inversiones para el Fomento de Actividades Productivas	0.00	0.00	0.00	0.00	0.00	0.00
g2) Acciones y Participaciones de Capital	0.00	0.00	0.00	0.00	0.00	0.00
g3) Compra de Títulos y Valores	0.00	0.00	0.00	0.00	0.00	0.00
g4) Concesión de Préstamos.	0.00	0.00	0.00	0.00	0.00	0.00
g5) Inversiones en Fideicomisos, Mandatos y Otros Análogos.	0.00	0.00	0.00	0.00	0.00	0.00
Fideicomiso de Desastres Naturales (Informativo)	0.00	0.00	0.00	0.00	0.00	0.00
g6) Otras Inversiones Financieras	0.00	0.00	0.00	0.00	0.00	0.00
g7) Provisiones para Contingencias y Otras Erogaciones Especiales.	0.00	0.00	0.00	0.00	0.00	0.00
H. Participaciones y Aportaciones.	0.00	0.00	0.00	0.00	0.00	0.00
h1) Participaciones.	0.00	0.00	0.00	0.00	0.00	0.00
h2) Aportaciones.	0.00	0.00	0.00	0.00	0.00	0.00
h3) Convenios.	0.00	0.00	0.00	0.00	0.00	0.00
I. Deuda Pública.	0.00	0.00	0.00	0.00	0.00	0.00
i1) Amortización de la Deuda Pública.	0.00	0.00	0.00	0.00	0.00	0.00
i2) Intereses de la Deuda Pública.	0.00	0.00	0.00	0.00	0.00	0.00
i3) Comisiones de la Deuda Pública.	0.00	0.00	0.00	0.00	0.00	0.00
i4) Gastos de la Deuda Pública.	0.00	0.00	0.00	0.00	0.00	0.00
i5) Costo por Coberturas.	0.00	0.00	0.00	0.00	0.00	0.00
i6) Apoyos Financieros.	0.00	0.00	0.00	0.00	0.00	0.00
i7) Adeudos de Ejercicios Fiscales Anteriores (ADEFAS)	0.00	0.00	0.00	0.00	0.00	0.00
III. Total de Egresos	691,295,960.00	8,996,042.31	700,291,992.31	269,106,697.62	239,841,994.39	431,175,294.69

Mtro. Fernando Betancourt Barrios
Director de Administración de los Recursos

NOMBRE DEL ENTE PÚBLICO : CONALEP Chiapas
Estado Analítico del Ejercicio del Presupuesto de Egresos Detallado - LDF 6b.

Clasificación Administrativa
 Del 1 de Enero al 31 de marzo de 2018
 (PESOS)

Concepto	Egresos					Subejercicio
	Aprobado	Ampliaciones / Reducciones	Modificado	Devengado	Pagado	
I. Gasto No Etiquetado	516,000,000.00	8,996,042.31	524,996,042.31	254,035,629.47	235,999,264.92	270,960,412.84
E. Entidades Paraestatales y Fideicomisos No Empresariales y No Financieros	516,000,000.00	8,996,042.31	524,996,042.31	254,035,629.47	235,999,264.92	270,960,412.84
CONALEP Chiapas	516,000,000.00	8,996,042.31	524,996,042.31	254,035,629.47	235,999,264.92	270,960,412.84
II. Gasto Etiquetado	175,285,950.00	0.00	175,285,950.00	15,071,068.15	3,842,729.47	160,214,881.85
E. Entidades Paraestatales y Fideicomisos No Empresariales y No Financieros	175,285,950.00	0.00	175,285,950.00	15,071,068.15	3,842,729.47	160,214,881.85
CONALEP Chiapas	175,285,950.00	0.00	175,285,950.00	15,071,068.15	3,842,729.47	160,214,881.85
III. Total de Egresos	691,285,950.00	8,996,042.31	700,281,992.31	269,106,697.62	239,841,994.39	431,175,294.69


Mtro. Fernando Betancourt Barrios
 Director de Administración de los Recursos


NOMBRE DEL ENTE PÚBLICO : CONALEP Chiapas
Estado Analítico del Ejercicio del Presupuesto de Egresos Detallado -- LDF Bc.
Clasificación Funcional (Finalidad y Función)
Del 1 de Enero al 31 de marzo de 2018
(PESOS)

Concepto	Egresos					Subejercicio
	Aprobado	Ampliaciones / Reducciones	Modificado	Devengado	Pagado	
I. Gasto No Etiquetado	516,000,000.00	8,996,042.31	524,996,042.31	254,035,629.47	235,999,264.92	270,960,412.84
A. Gobierno	0.00	0.00	0.00	0.00	0.00	0.00
a1) Legislación	0.00	0.00	0.00	0.00	0.00	0.00
a2) Justicia	0.00	0.00	0.00	0.00	0.00	0.00
a3) Coordinación de la política de gobierno	0.00	0.00	0.00	0.00	0.00	0.00
a4) Relaciones exteriores	0.00	0.00	0.00	0.00	0.00	0.00
a5) Asuntos financieros y hacendarios	0.00	0.00	0.00	0.00	0.00	0.00
a6) Seguridad Nacional	0.00	0.00	0.00	0.00	0.00	0.00
a7) Asuntos de orden público y de seguridad interior	0.00	0.00	0.00	0.00	0.00	0.00
a8) Otros servicios generales	0.00	0.00	0.00	0.00	0.00	0.00
B. Desarrollo Social	516,000,000.00	8,996,042.31	524,996,042.31	254,035,629.47	235,999,264.92	270,960,412.84
b1) Protección ambiental	0.00	0.00	0.00	0.00	0.00	0.00
b2) Vivienda y servicios a la comunidad	0.00	0.00	0.00	0.00	0.00	0.00
b3) Salud	0.00	0.00	0.00	0.00	0.00	0.00
b4) Recreación, cultura y otras manifestaciones sociales	0.00	0.00	0.00	0.00	0.00	0.00
b5) Educación	0.00	0.00	0.00	0.00	0.00	0.00
b6) Protección social	516,000,000.00	8,996,042.31	524,996,042.31	254,035,629.47	235,999,264.92	270,960,412.84
b7) Otros Asuntos Sociales	0.00	0.00	0.00	0.00	0.00	0.00
C. Desarrollo Económico	0.00	0.00	0.00	0.00	0.00	0.00
c1) Asuntos económicos, comerciales y laborales en general	0.00	0.00	0.00	0.00	0.00	0.00
c2) Agropecuaria, silvicultura, pesca y caza	0.00	0.00	0.00	0.00	0.00	0.00
c3) Combustibles y energía	0.00	0.00	0.00	0.00	0.00	0.00
c4) Minería, manufacturas y construcción	0.00	0.00	0.00	0.00	0.00	0.00
c5) Transporte	0.00	0.00	0.00	0.00	0.00	0.00
c6) Comunicaciones	0.00	0.00	0.00	0.00	0.00	0.00
c7) Turismo	0.00	0.00	0.00	0.00	0.00	0.00
c8) Ciencia, tecnología e innovación	0.00	0.00	0.00	0.00	0.00	0.00
c9) Otras industrias y otros asuntos económicos	0.00	0.00	0.00	0.00	0.00	0.00
D. Otras no Clasificadas en Funciones Anteriores	0.00	0.00	0.00	0.00	0.00	0.00
d1) Transac. de la deuda pública/costo financiero de la deuda	0.00	0.00	0.00	0.00	0.00	0.00
d2) Transf., part. y aport. entre diferentes niv. y ord. de gob.	0.00	0.00	0.00	0.00	0.00	0.00
d3) Saneamiento del Sistema Financiero	0.00	0.00	0.00	0.00	0.00	0.00
d4) Adeudos de Ejercicios Fiscales Anteriores	0.00	0.00	0.00	0.00	0.00	0.00
II. Gasto Etiquetado	175,285,950.00	0.00	175,285,950.00	15,071,068.15	3,842,729.47	160,214,891.85
A. Gobierno	0.00	0.00	0.00	0.00	0.00	0.00
a1) Legislación	0.00	0.00	0.00	0.00	0.00	0.00
a2) Justicia	0.00	0.00	0.00	0.00	0.00	0.00
a3) Coordinación de la política de gobierno	0.00	0.00	0.00	0.00	0.00	0.00
a4) Relaciones exteriores	0.00	0.00	0.00	0.00	0.00	0.00
a5) Asuntos financieros y hacendarios	0.00	0.00	0.00	0.00	0.00	0.00
a6) Seguridad Nacional	0.00	0.00	0.00	0.00	0.00	0.00
a7) Asuntos de orden público y de seguridad interior	0.00	0.00	0.00	0.00	0.00	0.00
a8) Otros servicios generales	0.00	0.00	0.00	0.00	0.00	0.00
B. Desarrollo Social	175,285,950.00	0.00	175,285,950.00	15,071,068.15	3,842,729.47	160,214,891.85
b1) Protección ambiental	0.00	0.00	0.00	0.00	0.00	0.00
b2) Vivienda y servicios a la comunidad	0.00	0.00	0.00	0.00	0.00	0.00
b3) Salud	0.00	0.00	0.00	0.00	0.00	0.00
b4) Recreación, cultura y otras manifestaciones sociales	0.00	0.00	0.00	0.00	0.00	0.00
b5) Educación	0.00	0.00	0.00	0.00	0.00	0.00
b6) Protección social	175,285,950.00	0.00	175,285,950.00	15,071,068.15	3,842,729.47	160,214,891.85
b7) Otros Asuntos Sociales	0.00	0.00	0.00	0.00	0.00	0.00
C. Desarrollo Económico	0.00	0.00	0.00	0.00	0.00	0.00
c1) Asuntos económicos, comerciales y laborales en general	0.00	0.00	0.00	0.00	0.00	0.00
c2) Agropecuaria, silvicultura, pesca y caza	0.00	0.00	0.00	0.00	0.00	0.00
c3) Combustibles y energía	0.00	0.00	0.00	0.00	0.00	0.00
c4) Minería, manufacturas y construcción	0.00	0.00	0.00	0.00	0.00	0.00
c5) Transporte	0.00	0.00	0.00	0.00	0.00	0.00
c6) Comunicaciones	0.00	0.00	0.00	0.00	0.00	0.00
c7) Turismo	0.00	0.00	0.00	0.00	0.00	0.00
c8) Ciencia, tecnología e innovación	0.00	0.00	0.00	0.00	0.00	0.00
c9) Otras industrias y otros asuntos económicos	0.00	0.00	0.00	0.00	0.00	0.00
D. Otras no Clasificadas en Funciones Anteriores	0.00	0.00	0.00	0.00	0.00	0.00
d1) Transac. de la deuda pública/costo financiero de la deuda	0.00	0.00	0.00	0.00	0.00	0.00
d2) Transf., part. y aport. entre diferentes niv. y ord. de gob.	0.00	0.00	0.00	0.00	0.00	0.00
d3) Saneamiento del Sistema Financiero	0.00	0.00	0.00	0.00	0.00	0.00
d4) Adeudos de Ejercicios Fiscales Anteriores	0.00	0.00	0.00	0.00	0.00	0.00
III. Total de Egresos	691,285,950.00	8,996,042.31	700,281,992.31	269,106,697.62	239,841,994.39	431,175,294.69

Mtro. Fernando Betancourt Barrios
 Director de Administración de los Recursos

NOMBRE DEL ENTE PÚBLICO : CONALEP Chiapas
Estado Analítico del Ejercicio del Presupuesto de Egresos Detallado – LOF 8d.
Clasificación de Servicios Personales por Categoría
Del 1 de Enero al 31 de Marzo de 2018
(PESOS)

Concepto	Egresos					Subejercicio
	Aprobado	Ampliaciones / Reducciones	Modificado	Devengado	Pagado	
I. Gasto No Etiquetado	16,582,550.57	1,000,000.00	16,582,550.57	2,370,418.35	1,000,000.00	14,212,132.22
A. Personal Administrativo y de Servicio Público	10,094,728.77	0.00	10,094,728.77	685,315.40	0.00	9,409,414.37
B. Magisterio	5,487,820.80	0.00	5,487,820.80	885,102.95	0.00	4,802,717.85
C. Servicios de Salud	0.00	0.00	0.00	0.00	0.00	0.00
c1) Personal Administrativo	0.00	0.00	0.00	0.00	0.00	0.00
c2) Personal Médico, Paramédico y Afín	0.00	0.00	0.00	0.00	0.00	0.00
D. Seguridad Pública	0.00	0.00	0.00	0.00	0.00	0.00
E. Gastos Asociados a la Implementación de Nuevas Leyes Federales o Reformas a las mismas	0.00	0.00	0.00	0.00	0.00	0.00
e1) Nombre del Programa o Ley 1	0.00	0.00	0.00	0.00	0.00	0.00
F. Sentencias Laborales Definitivas	0.00	0.00	0.00	0.00	0.00	0.00
II. Gasto Etiquetado	140,354,134.00	1,000,000.00	140,354,134.00	1,000,000.00	1,000,000.00	129,455,623.40
A. Personal Administrativo y de Servicio Público	81,913,767.45	0.00	81,913,767.45	5,323,294.45	0.00	76,590,473.00
B. Magisterio	58,440,368.55	0.00	58,440,368.55	5,575,278.15	0.00	52,865,150.40
C. Servicios de Salud	0.00	0.00	0.00	0.00	0.00	0.00
c1) Personal Administrativo	0.00	0.00	0.00	0.00	0.00	0.00
c2) Personal Médico, Paramédico y Afín	0.00	0.00	0.00	0.00	0.00	0.00
D. Seguridad Pública	0.00	0.00	0.00	0.00	0.00	0.00
E. Gastos Asociados a la Implementación de Nuevas Leyes Federales o Reformas a las mismas	0.00	0.00	0.00	0.00	0.00	0.00
e1) Nombre del Programa o Ley 1	0.00	0.00	0.00	0.00	0.00	0.00
F. Sentencias Laborales Definitivas	0.00	0.00	0.00	0.00	0.00	0.00
III. Total del Gasto en Servicios Personales	155,936,684.57	1,000,000.00	156,936,684.57	13,268,928.55	1,000,000.00	143,667,755.62


 Mtro. Fernando Betancourt Barrios
 Director de Administración de los Recursos

INFORMACIÓN DE INTEGRACIÓN Y ANÁLISIS

APLICACIÓN DEL PRESUPUESTO TOTAL POR RUBROS


Del 1 de Enero al 31 de Marzo del 2018

21120670 CONALEP CHIAPAS

CONCEPTO	PRESUPUESTO DE EGRESOS					
	APROBADO ANUAL	MODIFICADO	COMPROMETIDO	DEVENGADO	EJERCIDO	PAGADO
RECURSOS PRESUPUESTARIOS						
1000 Servicios Personales	155,936,684.57	1,000,000.00	13,268,928.95	13,268,928.95	1,000,000.00	1,000,000.00
2000 Materiales y Suministros	513,007,165.97	2,761,696.45	248,882,890.79	248,882,890.79	231,893,284.59	231,892,716.19
3000 Servicios Generales	22,342,099.46	5,234,345.86	7,007,027.91	6,954,877.88	6,949,278.20	6,949,278.20
Subtotal	691,285,950.00	8,996,042.31	269,158,847.65	269,106,697.62	239,842,562.79	239,841,994.39
TOTAL	691,285,950.00	8,996,042.31	269,158,847.65	269,106,697.62	239,842,562.79	239,841,994.39

27

LIC. MIGUEL ANGEL RAMOS GORDILLO
JEFE DE SEGUIMIENTO Y CONTROL PRESUPUESTAL



MTRO. FERNANDO BETANCOURT BARRIOS
DIRECTOR DE ADMINISTRACION DE LOS RECURSOS



APLICACIÓN DE LOS RECURSOS PROVENIENTES DEL GOBIERNO FEDERAL
Del 1 de Enero al 31 de Marzo del 2018

21120670 CONALEP CHIAPAS

RUBRO - FUENTE DE FINANCIAMIENTO - PROGRAMA Y/O FONDO	PRESUPUESTO DE EGRESOS		
	APROBADO ANUAL	MODIFICADO	DEVENGADO
TOTAL	390,868,500.57	1,000,000.00	117,441,012.15
PARTICIPACIONES Y APORTACIONES FEDERALES	390,868,500.57	1,000,000.00	117,441,012.15
<i>Participaciones a Entidades Federativas (Ramo 28)</i>	<i>215,582,550.57</i>	<i>1,000,000.00</i>	<i>102,369,944.00</i>
<i>5811 Fondo General de Participaciones</i>	<i>215,582,550.57</i>	<i>1,000,000.00</i>	<i>102,369,944.00</i>
<i>Aportaciones Federales para Entidades Federativas y Municipios (Ramo 33)</i>	<i>175,285,950.00</i>	<i>0.00</i>	<i>15,071,068.15</i>
<i>5826 Fondo de Aportaciones para la Educacion Tecnologica y de Adultos (FAETA)</i>	<i>175,285,950.00</i>	<i>0.00</i>	<i>15,071,068.15</i>

LIC. MIGUEL ANGEL RAMOS GORDILLO
JEFE DE SEGUIMIENTO Y CONTROL PRESUPUESTAL

MTR. FERNANDO BETANCOURT BARRIOS
DIRECTOR DE ADMINISTRACION DE LOS RECURSOS

APLICACIÓN DEL PRESUPUESTO FEDERAL DEVENGADO POR FUENTE DE FINANCIAMIENTO Y CAPITULO DE GASTO
Del 1 de Enero al 31 de Marzo del 2018

21120670 CONALEP CHIAPAS

FUENTE DE FINANCIAMIENTO		CAPITULO DE GASTO									TOTAL
		1000	2000	3000	4000	5000	6000	7000	8000	9000	
TOTAL		13,268,928.95	97,612,841.49	6,559,241.71							117,441,012.15
PARTICIPACIONES Y APORTACIONES FEDERALES		13,268,928.95	97,612,841.49	6,559,241.71							117,441,012.15
Participaciones a Entidades Federativas (Ramo 28)		2,370,418.35	95,160,815.96	4,838,709.69							102,369,944.00
5811	Fondo General de Participaciones	2,370,418.35	95,160,815.96	4,838,709.69							102,369,944.00
Aportaciones Federales para Entidades Federativas y Municipios (Ramo 33)		10,898,510.60	2,452,025.53	1,720,532.02							15,071,068.15
5826	Fondo de Aportac. para la Educación Tecnológica y de Adultos (FAETA)	10,898,510.60	2,452,025.53	1,720,532.02							15,071,068.15

LIC. MIGUEL ANGEL RAMOS GORDILLO
JEFE DE SEGUIMIENTO Y CONTROL PRESUPUESTAL



MTRO. FERNANDO BETANCOURT BARRIOS
DIRECTOR DE ADMINISTRACION DE LOS RECURSOS



APLICACIÓN DEL PRESUPUESTO ESTATAL DEVENGADO POR FUENTE DE FINANCIAMIENTO Y CAPÍTULO DE GASTO
Del 1 de Enero al 31 de Marzo del 2018

2111 111 0 SECRETARÍA DE HACIENDA

FUENTE DE FINANCIAMIENTO	CAPÍTULO DE GASTO									TOTAL
	1000	2000	3000	4000	5000	6000	7000	8000	9000	
TOTAL	0.00	151,270,049.30	395,636.17	0.00	0.00	0.00	0.00	0.00	0.00	151,665,685.47
RECURSOS FISCALES	0.00	151,270,049.30	395,636.17	0.00	0.00	0.00	0.00	0.00	0.00	151,665,685.47
1A01 Ingresos Estatales	0.00	151,270,049.30	395,636.17	0.00	0.00	0.00	0.00	0.00	0.00	151,665,685.47
FINANCIAMIENTOS INTERNOS	0.00	0.00	0.00	0.00	0.00	0.00	0.00	0.00	0.00	0.00
2011 Financiamientos y Empréstitos	0.00	0.00	0.00	0.00	0.00	0.00	0.00	0.00	0.00	0.00
2012 Obligaciones	0.00	0.00	0.00	0.00	0.00	0.00	0.00	0.00	0.00	0.00
INGRESOS PROPIOS	0.00	0.00	0.00	0.00	0.00	0.00	0.00	0.00	0.00	0.00
4711 Ingresos por Venta de Bienes y Servicios de Organismos Descentralizados	0.00	0.00	0.00	0.00	0.00	0.00	0.00	0.00	0.00	0.00
4741 Legislativo	0.00	0.00	0.00	0.00	0.00	0.00	0.00	0.00	0.00	0.00
4742 Judicial	0.00	0.00	0.00	0.00	0.00	0.00	0.00	0.00	0.00	0.00
4743 Autónomos	0.00	0.00	0.00	0.00	0.00	0.00	0.00	0.00	0.00	0.00
4744 Municipios	0.00	0.00	0.00	0.00	0.00	0.00	0.00	0.00	0.00	0.00
RECURSOS ESTATALES	0.00	0.00	0.00	0.00	0.00	0.00	0.00	0.00	0.00	0.00
6731 Ingresos por Ventas de Bienes y Servicios Producidos en Establecimientos del Gobierno Central	0.00	0.00	0.00	0.00	0.00	0.00	0.00	0.00	0.00	0.00
OTROS RECURSOS	0.00	0.00	0.00	0.00	0.00	0.00	0.00	0.00	0.00	0.00
7Y11 Ingresos No Gubernamentales	0.00	0.00	0.00	0.00	0.00	0.00	0.00	0.00	0.00	0.00

~~LIC. MIGUEL ANGEL RAMOS GORDILLO
JEFE DE SEGUIMIENTO Y CONTROL PRESUPUESTAL~~

MTRO. FERNANDO BETANCOURT BARRIOS
DIRECTOR DE ADMINISTRACIÓN DE LOS RECURSOS

PRINCIPALES ADECUACIONES AL PRESUPUESTO DE EGRESOS

Del 1 de Enero al 31 de Marzo del 2018

21120070 CONALEP CHIAPAS

PRESUPUESTO DE EGRESOS				VARIACIÓN EN RELACIÓN AL:		SUB EJERCICIO
APROBADO ANUAL	AMPLIACIONES / REDUCCIONES	MODIFICADO	DEVENGADO	APROBADO ANUAL	%	
1	2	3	4	5 = 4-1		6 = 3-4
691,285,950.00	8,996,042.31	700,281,992.31	269,106,697.62	-422,179,252.38	-61.1	431,175,294.69

Razón de la Variación del Presupuesto Devengado en Relación al Aprobado Anual

La variación del presupuesto con relación al ejercicio del presupuesto aprobado anual, correspondiente a las adecuaciones de ampliación presupuestal en las fuentes de financiamiento Fondo de Aportaciones para la Educación Tecnológica y de Adultos (FAETA) y (ESTATAL), se utiliza para gastos correspondiente al fin educativo, servicios básicos, a sí como el pago correspondiente a sueldos y salarios, seguridad social y otras prestaciones exclusivas del Conalep Chiapas, al Fondo General de Participaciones (5811), Ingresos Estatales (1A01), por concepto de pago sueldos caídos (LAUDOS), y Ampliación de Recursos al Gasto de Operación para la operatividad de los 11 planteles con los que cuenta dicho colegio.

Razón del Subejercicio

El subejercicio de \$431,175,294.69; es el resultado del presupuesto Modificado al periodo que se informa con relación al Presupuesto Devengado, mismo que se integra de la siguiente manera: disponibilidad presupuestaria por un monto de \$431,123,144.66; y recurso pendiente por devengar \$52,150.03 recurso que se utilizara para la operación de los 11 planteles.

Integración del Disponible Presupuestario por Fuente de Financiamiento

1A01 Ingresos Estatales	156,330,356.84
5811 Fondo General de Participaciones	114,212,606.57
5933 Otros Subsidios	160,162,731.82
5842 Impuesto a la Venta Final de Gasolina y Diesel	417,449.43
Total Disponible	431,123,144.66

Integración del Disponible Presupuestario por Capítulo de Gasto

1000 Servicios Personales	143,667,755.62
2000 Materiales y Suministros	266,885,971.63
3000 Servicios Generales	20,569,417.41
Total Disponible	431,123,144.66

35

LIC. MIGUEL ANGEL RAMOS GORDILLO
JEFE DE SEGUIMIENTO Y CONTROL PRESUPUESTAL.

MTRO. FERNANDO BETANCOURT BARRIOS
DIRECTOR DE ADMINISTRACION DE LOS RECURSOS

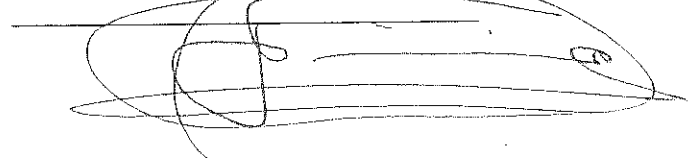
GASTO DEL SECTOR PÚBLICO PRESUPUESTARIO EN CLASIFICACIÓN ECONOMICA
Del 1 de Enero al 31 de Marzo del 2018

21120670 CONALEP CHIAPAS

CONCEPTO / CAPITULO DE GASTO	PRESUPUESTO DE EGRESOS						VARIACIÓN DEL DEVENGADO RESPECTO AL:			
	APROBADO ANUAL	MODIFICADO	COMPROMETIDO	DEVENGADO	EJERCIDO	PAGADO	APROBADO ANUAL	%	MODIFICADO	%
	1	2	3	4	5	6				
TOTAL	691,285,950.00	700,281,992.31	269,158,847.65	269,106,697.62	239,842,562.79	239,841,994.39	(422,179,252.38)	-61.1	(431,175,294.69)	-61.6
GASTO PROGRAMABLE	691,285,950.00	700,281,992.31	269,158,847.65	269,106,697.62	239,842,562.79	239,841,994.39	(422,179,252.38)	-61.1	(431,175,294.69)	-61.6
GASTO CORRIENTE	691,285,950.00	700,281,992.31	269,158,847.65	269,106,697.62	239,842,562.79	239,841,994.39	(422,179,252.38)	-61.1	(431,175,294.69)	-61.6
1000 Servicios Personales	155,936,684.57	156,936,684.57	13,268,928.95	13,268,928.95	1,000,000.00	1,000,000.00	(142,667,755.62)	-91.5	(143,667,755.62)	-91.5
Gasto de Operación	535,349,265.43	543,345,307.74	255,889,918.70	255,837,768.67	238,842,562.79	238,841,994.39	(279,511,496.76)	-52.2	(287,507,539.07)	-52.9
2000 Materiales y Suministros	513,007,165.97	515,768,862.42	248,882,890.79	248,882,890.79	231,893,284.59	231,892,716.19	(264,124,275.18)	-51.5	(266,885,971.63)	-51.7
3000 Servicios Generales	22,342,099.46	27,576,445.32	7,007,027.91	6,954,877.88	6,949,278.20	6,949,278.20	(15,387,221.58)	-68.9	(20,621,567.44)	-74.8

~~LIC. MIGUEL ANGEL RAMOS GORDILLO
JEFE DE SEGUIMIENTO Y CONTROL PRESUPUESTAL.~~

MTRO. FERNANDO BETANGOURT BARRIOS
DIRECTOR DE ADMINISTRACION DE LOS RECURSOS



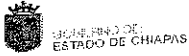
REFRENDOS 2018, PARA 2018 POR PROYECTOS ESTRATÉGICOS, FUENTE DE FINANCIAMIENTO Y CAPÍTULO DE GASTO

FUNCIÓN - PROYECTO ESTRATÉGICO	MUNICIPIO	FF	DISPONIBLE PRESUPUESTARIO	CAPITULO DE GASTO					TOTAL REFRENDO
				1000	2000	3000	4000	5000	
TOTAL			431,123,144.66	143,667,755.62	266,885,971.63	20,569,417.41	0.00	0.00	431,123,144.66
			431,123,144.66	143,667,755.62	266,885,971.63	20,569,417.41	0.00	0.00	431,123,144.66
2.3 Educación	Cobertura Estatal	5826	160,162,731.82	129,455,623.40	10,490,101.54	20,217,006.88	0.00	0.00	160,162,731.82
Programación Educación Media Superior	Cobertura Estatal	5811	114,212,606.57	14,212,132.22	100,000,474.35	0.00	0.00	0.00	114,212,606.57
Fondo General de Participaciones	Cobertura Estatal	1A01	156,330,356.84	0.00	156,330,356.84	0.00	0.00	0.00	156,330,356.84
Ingresos Estatales	Cobertura Estatal	5842	417,449.43		65,038.90	352,410.53	0.00	0.00	417,449.43
Ingresos a la Venta Final de Gasolina y Diesel									

LIC. MIGUEL ANGE RAMOS GORDILLO
 JEFE DE SEGUIMIENTO Y CONTROL PRESUPUESTAL.

MTRO. FERNANDO BETANCOURT BARRIOS
 DIRECTOR DE ADMINISTRACION DE LOS RECURSOS





GOBIERNO CONSTITUCIONAL DEL ESTADO DE CHIAPAS

SECRETARÍA DE HACIENDA

Análisis de Partidas por Clasificación Administrativa

SISTEMA PRESUPUESTARIO 2018

(PESOS)

CIERRE MARZO 2018



EP-01

Página 1 de 1

martes, 27 de marzo de 2018

Table with columns: UR, FI, FSF, SSFP, PP, DA, AI, PT, MPIO, COGC, GASTO, TG, TR, FF, SFT, PF, CP, DM, DESCRIPCIÓN, Presupuesto Aprobado, Modificación Neta, Presupuesto Modificado, Presupuesto Liberado, Presupuesto por Liberar, Presupuesto Ministrado, Presupuesto Comprometido Modificado, Presupuesto Devengado Modificado, Presupuesto Ejercido Modificado, Presupuesto Pagado Modificado, Disponibilidad Financiera Modificada, Disponible Presupuestario Modificado. Includes sub-totals for 'Gran Total' and 'Total'.

Handwritten marks: '3' and 'y'.

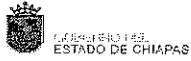
GOBIERNO CONSTITUCIONAL DEL ESTADO DE CHIAPAS
SECRETARÍA DE HACIENDA

Por Capítulos, Concepto, Partida Genérica y Partida Específica por Clasificación Administrativa
SISTEMA PRESUPUESTARIO 2018
(PESOS)
CIERRE MARZO 2018

21120670 CONALEP Chiapas

CAPÍTULOS /CONCEPTOS /PARTIDAS	DESCRIPCIÓN	Presupuesto Aprobado	Modificación Neta	Presupuesto Modificado	Presupuesto Liberado	Presupuesto por Liberar	Presupuesto Ministrado	Presupuesto Comprometido Modificado	Presupuesto Devengado Modificado	Presupuesto Ejercido Modificado	Presupuesto Pagado Modificado	Disponibilidad Financiera Modificada	Disponibilidad Presupuestal Modificada
Gran Total		691,285,950.00	8,996,042.31	700,281,992.31	700,281,992.31	0.00	329,004,804.88	269,158,847.65	269,106,697.62	239,042,562.79	239,041,994.39	89,182,742.00	431,123,144
INSTITUCIONALES													
1000	Servicios Personales.	691,285,950.00	8,996,042.31	700,281,992.31	700,281,992.31	0.00	329,004,804.88	269,158,847.65	269,106,697.62	239,042,562.79	239,041,994.39	89,182,742.00	431,123,144
1100	Remuneraciones al Personal de Carácter Permanente.	155,806,684.57	1,000,000.00	156,806,684.57	156,806,684.57	0.00	34,181,562.88	33,260,928.95	33,260,928.95	1,000,000.00	1,000,000.00	33,181,562.88	143,667,753
113	Sueldos Base al Personal Permanente.	82,533,404.76	0.00	82,533,404.76	82,533,404.76	0.00	20,633,251.19	9,687,457.89	9,687,457.89	0.00	0.00	20,633,251.19	72,845,946
11302	Sueldo al Personal Docente.	46,340,056.80	0.00	46,340,056.80	46,340,056.80	0.00	11,585,014.20	5,347,945.96	5,347,945.96	0.00	0.00	11,585,014.20	40,992,110
11304	Sueldo al Personal de Confianza.	20,524,405.56	0.00	20,524,405.56	20,524,405.56	0.00	5,131,101.39	2,456,623.73	2,456,623.73	0.00	0.00	5,131,101.39	18,067,701
11311	Sueldo al Personal Sindicalizado.	15,668,942.40	0.00	15,668,942.40	15,668,942.40	0.00	3,017,235.60	1,882,888.18	1,882,888.18	0.00	0.00	3,017,235.60	13,786,054
1200	Remuneraciones al Personal de Carácter Transitorio.	9,225,409.68	0.00	9,225,409.68	9,225,409.68	0.00	2,306,352.42	623,210.84	623,210.84	0.00	0.00	2,306,352.42	8,602,198
122	Sueldos Base al Personal Eventual.	9,225,409.68	0.00	9,225,409.68	9,225,409.68	0.00	2,306,352.42	623,210.84	623,210.84	0.00	0.00	2,306,352.42	8,602,198
12201	Sueldo al Personal Eventual.	4,894,103.16	0.00	4,894,103.16	4,894,103.16	0.00	1,223,525.79	623,210.84	623,210.84	0.00	0.00	1,223,525.79	4,270,892
12204	Sueldo al Personal Interno.	4,331,306.52	0.00	4,331,306.52	4,331,306.52	0.00	1,082,826.63	0.00	0.00	0.00	0.00	1,082,826.63	4,331,306
1300	Remuneraciones Adicionales y Especiales.	19,853,217.13	0.00	19,853,217.13	19,853,217.13	0.00	1,620,787.72	1,037,979.44	1,037,979.44	0.00	0.00	1,620,787.72	18,915,234
131	Primas por Años de Servicios Efectivos Prestados.	462,884.15	0.00	462,884.15	462,884.15	0.00	115,721.04	344,401.76	344,401.76	0.00	0.00	115,721.04	118,482
13101	Prima Quinquenal por Años de Servicios Efectivos Prestados.	462,884.15	0.00	462,884.15	462,884.15	0.00	115,721.04	344,401.76	344,401.76	0.00	0.00	115,721.04	118,482
132	Primas de Vacaciones, Dominical y Gratificación de Fin de Año.	15,715,440.88	0.00	15,715,440.88	15,715,440.88	0.00	1,093,331.90	0.00	0.00	0.00	0.00	1,093,331.90	15,715,440
13201	Primas de Vacaciones y Dominical.	3,223,388.18	0.00	3,223,388.18	3,223,388.18	0.00	185,704.43	0.00	0.00	0.00	0.00	185,704.43	3,223,388
13202	Aguinaldo o Gratificación de Fin de Año.	5,229,432.97	0.00	5,229,432.97	5,229,432.97	0.00	0.00	0.00	0.00	0.00	0.00	0.00	5,229,432
13205	Primas de Vacaciones y Dominical (Docente).	2,723,482.40	0.00	2,723,482.40	2,723,482.40	0.00	987,827.47	0.00	0.00	0.00	0.00	987,827.47	2,723,482
13206	Aguinaldo o Gratificación de Fin de Año (Docente)	4,539,137.33	0.00	4,539,137.33	4,539,137.33	0.00	0.00	0.00	0.00	0.00	0.00	0.00	4,539,137
134	Compensaciones.	3,674,892.10	0.00	3,674,892.10	3,674,892.10	0.00	411,534.78	693,277.88	693,277.88	0.00	0.00	411,534.78	2,858,314
13420	Compensaciones por Servicios Especiales.	677,029.68	0.00	677,029.68	677,029.68	0.00	169,257.42	62,104.56	62,104.56	0.00	0.00	169,257.42	614,925
13422	Compensación Fija.	969,109.44	0.00	969,109.44	969,109.44	0.00	242,277.36	631,473.12	631,473.12	0.00	0.00	242,277.36	337,636
13425	Ajuste de Calendario.	2,028,752.98	0.00	2,028,752.98	2,028,752.98	0.00	0.00	0.00	0.00	0.00	0.00	0.00	2,028,752
1400	Seguridad Social.	29,248,875.47	0.00	29,248,875.47	29,248,875.47	0.00	6,893,179.14	0.00	0.00	0.00	0.00	6,893,179.14	29,248,875
141	Aportaciones de Seguridad Social.	12,729,893.87	90,353.26	12,820,247.13	12,820,247.13	0.00	3,260,349.69	0.00	0.00	0.00	0.00	3,260,349.69	12,820,247
14101	Aportaciones al ISSSTE.	6,594,878.13	547,135.74	7,142,013.87	7,142,013.87	0.00	2,285,503.50	0.00	0.00	0.00	0.00	2,285,503.50	9,142,013
14105	Aportaciones al Seguro de Cesantía en Edad Avanzada y Vejez	4,135,015.74	-456,783.38	3,678,232.36	3,678,232.36	0.00	974,846.19	0.00	0.00	0.00	0.00	974,846.19	3,678,232
142	Aportaciones a Fondos de Vivienda.	4,310,370.88	274,391.04	4,584,761.92	4,584,761.92	0.00	807,384.98	0.00	0.00	0.00	0.00	807,384.98	4,584,761
14201	Aportaciones al FOVISSSTE.	4,310,370.88	274,391.04	4,584,761.92	4,584,761.92	0.00	807,384.98	0.00	0.00	0.00	0.00	807,384.98	4,584,761
143	Aportaciones al Sistema para el Retiro.	12,208,618.92	-964,744.40	11,843,866.52	11,843,866.52	0.00	2,825,994.47	0.00	0.00	0.00	0.00	2,825,994.47	11,843,866
14301	Aportaciones al Sistema de Ahorro para el Retiro.	2,555,357.44	-721,452.75	1,833,904.69	1,833,904.69	0.00	322,954.00	0.00	0.00	0.00	0.00	322,954.00	1,833,904
14302	Depósitos para el Ahorro Solidario	9,653,261.48	356,708.35	10,009,969.83	10,009,969.83	0.00	2,502,990.47	0.00	0.00	0.00	0.00	2,502,990.47	10,009,969
1500	Otras Prestaciones Sociales y Económicas.	10,912,398.61	1,000,000.00	11,912,398.61	11,912,398.61	0.00	7,727,891.61	1,644,697.66	1,644,697.66	1,000,000.00	1,000,000.00	1,727,891.61	10,267,700
152	Indemnizaciones.	0.00	1,000,000.00	1,000,000.00	1,000,000.00	0.00	1,000,000.00	1,000,000.00	1,000,000.00	1,000,000.00	1,000,000.00	0.00	0
15206	Liquidaciones por Indemnizaciones y por Sueldos y Salarios Caídos.	0.00	1,000,000.00	1,000,000.00	1,000,000.00	0.00	1,000,000.00	1,000,000.00	1,000,000.00	1,000,000.00	1,000,000.00	0.00	0
153	Prestaciones y Haberes de Retiro.	1,626,266.21	0.00	1,626,266.21	1,626,266.21	0.00	348,485.61	0.00	0.00	0.00	0.00	348,485.61	1,626,266
15301	Prestaciones de Retiro.	1,626,266.21	0.00	1,626,266.21	1,626,266.21	0.00	348,485.61	0.00	0.00	0.00	0.00	348,485.61	1,626,266

3 . 7



GOBIERNO CONSTITUCIONAL DEL ESTADO DE CHIAPAS

SECRETARÍA DE HACIENDA

Resumen Tipo de Gasto y Partida
SISTEMA PRESUPUESTARIO 2018

(PESOS)

CIERRE MARZO 2018



EP-08

Página 1 de

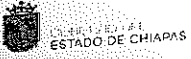
martes, 27 de marzo de 2018

21120670

CONALEP Chiapas

TIPO GASTO / CAPÍTULOS / CONCEPTOS / PARTIDAS	DESCRIPCIÓN	Presupuesto Aprobado	Modificación Neta	Presupuesto Modificado	Presupuesto Liberado	Presupuesto por Liberar	Presupuesto Ministrado	Presupuesto Comprometido Modificado	Presupuesto Devengado Modificado	Presupuesto Ejercido Modificado	Presupuesto Pagado Modificado	Disponibilidad Financiera Modificada	Disponibilidad Presupuestaria Modificada
Gran Total		691,285,950.00	8,996,042.31	700,281,992.31	700,281,992.31	0.00	329,004,804.88	269,158,847.65	269,106,697.62	239,842,562.79	239,841,994.39	89,162,242.09	431,123,144.6
Total Institucional		691,285,950.00	8,996,042.31	700,281,992.31	700,281,992.31	0.00	329,004,804.88	269,158,847.65	269,106,697.62	239,842,562.79	239,841,994.39	89,162,242.09	431,123,144.6
Total Inversión		0.00	0.00	0.00	0.00	0.00	0.00	0.00	0.00	0.00	0.00	0.00	0.0
Total Institucional		691,285,950.00	8,996,042.31	700,281,992.31	700,281,992.31	0.00	329,004,804.88	269,158,847.65	269,106,697.62	239,842,562.79	239,841,994.39	89,162,242.09	431,123,144.6
Inversión		0.00	0.00	0.00	0.00	0.00	0.00	0.00	0.00	0.00	0.00	0.00	0.0
1 Gasto Corriente		691,285,950.00	8,996,042.31	700,281,992.31	700,281,992.31	0.00	329,004,804.88	269,158,847.65	269,106,697.62	239,842,562.79	239,841,994.39	89,162,242.09	431,123,144.6
1000 Servicios Personales.		155,976,684.57	1,000,000.00	156,976,684.57	156,976,684.57	0.00	34,181,562.08	13,268,928.95	13,268,928.95	1,000,000.00	1,000,000.00	33,181,562.08	147,677,755.6
1100 Remuneraciones al Personal de Carácter Permanente.		82,533,404.76	0.00	82,533,404.76	82,533,404.76	0.00	20,633,351.19	9,687,457.89	9,687,457.89	0.00	0.00	20,633,351.19	72,845,946.6
113 Sueldos Base al Personal Permanente.		82,533,404.76	0.00	82,533,404.76	82,533,404.76	0.00	20,633,351.19	9,687,457.89	9,687,457.89	0.00	0.00	20,633,351.19	72,845,946.6
11302 Sueldo al Personal Docente.		46,340,056.80	0.00	46,340,056.80	46,340,056.80	0.00	11,585,014.20	5,247,945.98	5,247,945.98	0.00	0.00	11,585,014.20	46,992,110.4
11304 Sueldo al Personal de Confianza.		20,524,405.56	0.00	20,524,405.56	20,524,405.56	0.00	5,131,101.39	2,456,623.73	2,456,623.73	0.00	0.00	5,131,101.39	18,067,781.4
11311 Sueldo al Personal Sindicado.		15,668,942.40	0.00	15,668,942.40	15,668,942.40	0.00	3,817,235.60	1,882,888.18	1,882,888.18	0.00	0.00	3,817,235.60	13,786,059.2
1200 Remuneraciones al Personal de Carácter Transitorio.		9,225,409.68	0.00	9,225,409.68	9,225,409.68	0.00	2,306,352.42	623,210.84	623,210.84	0.00	0.00	2,306,352.42	5,607,198.6
122 Sueldos Base al Personal Eventual.		9,225,409.68	0.00	9,225,409.68	9,225,409.68	0.00	2,306,352.42	623,210.84	623,210.84	0.00	0.00	2,306,352.42	6,602,198.6
12201 Sueldo al Personal Eventual.		4,894,103.16	0.00	4,894,103.16	4,894,103.16	0.00	1,223,325.79	623,210.84	623,210.84	0.00	0.00	1,223,325.79	4,270,899.3
12204 Sueldo al Personal Interino.		4,331,306.52	0.00	4,331,306.52	4,331,306.52	0.00	1,082,826.63	0.00	0.00	0.00	0.00	1,082,826.63	4,331,306.5
1300 Remuneraciones Adicionales y Especiales.		19,853,217.13	0.00	19,853,217.13	19,853,217.13	0.00	1,629,787.72	1,037,979.44	1,037,979.44	0.00	0.00	1,629,787.72	18,815,237.6
131 Primas por Años de Servicios Efectivos Prestados.		462,884.15	0.00	462,884.15	462,884.15	0.00	115,721.04	344,401.76	344,401.76	0.00	0.00	115,721.04	116,482.3
13101 Prima Quinquenal por Años de Servicios Efectivos Prestados.		462,884.15	0.00	462,884.15	462,884.15	0.00	115,721.04	344,401.76	344,401.76	0.00	0.00	115,721.04	116,482.3
132 Primas de Vacaciones, Dominical y Gratificación de Fin de Año.		15,715,440.88	0.00	15,715,440.88	15,715,440.88	0.00	1,993,531.90	0.00	0.00	0.00	0.00	1,993,531.90	15,715,440.8
13201 Primas de Vacaciones y Dominical.		3,223,388.18	0.00	3,223,388.18	3,223,388.18	0.00	185,704.43	0.00	0.00	0.00	0.00	185,704.43	3,223,388.1
13202 Aguinaldo o Gratificación de Fin de Año.		5,229,432.97	0.00	5,229,432.97	5,229,432.97	0.00	0.00	0.00	0.00	0.00	0.00	0.00	5,229,432.9
13205 Primas de Vacaciones y Dominical (Docente).		2,723,482.40	0.00	2,723,482.40	2,723,482.40	0.00	907,827.47	0.00	0.00	0.00	0.00	907,827.47	2,723,482.4
13206 Aguinaldo o Gratificación de Fin de Año (Docente).		4,539,137.33	0.00	4,539,137.33	4,539,137.33	0.00	0.00	0.00	0.00	0.00	0.00	0.00	4,539,137.3
134 Compensaciones.		3,674,892.10	0.00	3,674,892.10	3,674,892.10	0.00	411,534.78	693,577.68	693,577.68	0.00	0.00	411,534.78	2,981,314.4
13420 Compensaciones por Servicios Especiales.		677,029.68	0.00	677,029.68	677,029.68	0.00	169,257.42	62,104.56	62,104.56	0.00	0.00	169,257.42	614,925.1
13422 Compensación Fija.		969,109.44	0.00	969,109.44	969,109.44	0.00	242,277.36	631,473.12	631,473.12	0.00	0.00	242,277.36	337,636.3
13425 Ajuste de Calendario.		2,028,752.98	0.00	2,028,752.98	2,028,752.98	0.00	0.00	0.00	0.00	0.00	0.00	0.00	2,028,752.9
1400 Seguridad Social.		29,248,875.47	0.00	29,248,875.47	29,248,875.47	0.00	6,893,179.11	0.00	0.00	0.00	0.00	6,893,179.11	29,248,875.4
141 Aportaciones de Seguridad Social.		12,729,893.87	90,353.36	12,820,247.23	12,820,247.23	0.00	3,260,349.69	0.00	0.00	0.00	0.00	3,260,349.69	12,820,247.2
14101 Aportaciones al ISSSTE.		8,594,878.13	547,135.74	9,142,013.87	9,142,013.87	0.00	2,285,503.50	0.00	0.00	0.00	0.00	2,285,503.50	9,142,013.8
14105 Aportaciones al Seguro de Cesantía en Edad Avanzada y Vejez		4,135,015.74	-456,782.38	3,678,233.36	3,678,233.36	0.00	974,846.19	0.00	0.00	0.00	0.00	974,846.19	3,678,233.3
142 Aportaciones a Fondos de Vivienda.		4,310,376.66	274,391.04	4,584,767.72	4,584,767.72	0.00	807,384.98	0.00	0.00	0.00	0.00	807,384.98	4,584,767.7
14201 Aportaciones al FONVOSSTE.		4,310,376.66	274,391.04	4,584,767.72	4,584,767.72	0.00	807,384.98	0.00	0.00	0.00	0.00	807,384.98	4,584,767.7

3 4



GOBIERNO CONSTITUCIONAL DEL ESTADO DE CHIAPAS
SECRETARÍA DE HACIENDA
 Recursos Fiscales - Ingresos estatales (Clasificación Administrativa)
SISTEMA PRESUPUESTARIO 2018
 (PESOS)
CIERRE MARZO 2018



21120670 CONALEP Chiapas

UR	FI	FN	SF	SE	SP	CA	AI	PT	MPIO	COGC	GASTO	TG	TR	FF	SFTE	DESCRIPCIÓN	Presupuesto Aprobado	Modificación Neta	Presupuesto Modificado	Presupuesto Liberado	Presupuesto por Liberar	Presupuesto Ministrado	Presupuesto Comprometido Modificado	Presupuesto Devengado Modificado	Presupuesto Ejercido Modificado	Presupuesto Pagado Modificado	Disponibilidad Financiera Modificada	Disponible Presupuestar Modificado
Gran Total																	300,000,000.00	7,996,042.31	307,996,042.31	307,996,042.31	0.00	184,999,981.06	151,665,685.47	151,665,685.47	134,999,739.27	134,999,739.27	50,000,241.79	156,330,356.1
Total																	300,000,000.00	7,996,042.31	307,996,042.31	307,996,042.31	0.00	184,999,981.06	151,665,685.47	151,665,685.47	134,999,739.27	134,999,739.27	50,000,241.79	156,330,356.1
TOTAL FUENTE DE FINANCIAMIENTO																	300,000,000.00	7,996,042.31	307,996,042.31	307,996,042.31	0.00	184,999,981.06	151,665,685.47	151,665,685.47	134,999,739.27	134,999,739.27	50,000,241.79	156,330,356.1
TOTAL GLOBAL FUNCIÓN 5 Educación																	0.00	7,996,042.31	7,996,042.31	7,996,042.31	0.00	7,996,042.31	7,996,042.31	7,996,042.31	7,996,042.31	7,996,042.31	0.00	0.00
TOTAL GLOBAL SURTYENTE DE FINANCIAMIENTO H Recursos por Reducciones en Otras Previsiones (Recursos del Ejercicio S)																	0.00	7,996,042.31	7,996,042.31	7,996,042.31	0.00	7,996,042.31	7,996,042.31	7,996,042.31	7,996,042.31	7,996,042.31	0.00	0.00
INSTITUCIONALES																	0.00	7,996,042.31	7,996,042.31	7,996,042.31	0.00	7,996,042.31	7,996,042.31	7,996,042.31	7,996,042.31	7,996,042.31	0.00	0.00
01	Dirección de Planeación y Evaluación																0.00	7,996,042.31	7,996,042.31	7,996,042.31	0.00	7,996,042.31	7,996,042.31	7,996,042.31	7,996,042.31	7,996,042.31	0.00	0.00
01	Desarrollo Social																0.00	7,996,042.31	7,996,042.31	7,996,042.31	0.00	7,996,042.31	7,996,042.31	7,996,042.31	7,996,042.31	7,996,042.31	0.00	0.00
01	Educación																0.00	7,996,042.31	7,996,042.31	7,996,042.31	0.00	7,996,042.31	7,996,042.31	7,996,042.31	7,996,042.31	7,996,042.31	0.00	0.00
01	Educación media superior																0.00	7,996,042.31	7,996,042.31	7,996,042.31	0.00	7,996,042.31	7,996,042.31	7,996,042.31	7,996,042.31	7,996,042.31	0.00	0.00
01	Educación Profesional Técnica																0.00	7,996,042.31	7,996,042.31	7,996,042.31	0.00	7,996,042.31	7,996,042.31	7,996,042.31	7,996,042.31	7,996,042.31	0.00	0.00
01	Programa Sectorial de Educación																0.00	7,996,042.31	7,996,042.31	7,996,042.31	0.00	7,996,042.31	7,996,042.31	7,996,042.31	7,996,042.31	7,996,042.31	0.00	0.00
01	Programa de educación media																0.00	7,996,042.31	7,996,042.31	7,996,042.31	0.00	7,996,042.31	7,996,042.31	7,996,042.31	7,996,042.31	7,996,042.31	0.00	0.00
01	Asignación Normal																0.00	7,996,042.31	7,996,042.31	7,996,042.31	0.00	7,996,042.31	7,996,042.31	7,996,042.31	7,996,042.31	7,996,042.31	0.00	0.00
01	Educación media superior de calidad																0.00	7,996,042.31	7,996,042.31	7,996,042.31	0.00	7,996,042.31	7,996,042.31	7,996,042.31	7,996,042.31	7,996,042.31	0.00	0.00
01	"Fortalecimiento Institucional"																0.00	7,996,042.31	7,996,042.31	7,996,042.31	0.00	7,996,042.31	7,996,042.31	7,996,042.31	7,996,042.31	7,996,042.31	0.00	0.00
01	Cobertura Estatal																0.00	7,996,042.31	7,996,042.31	7,996,042.31	0.00	7,996,042.31	7,996,042.31	7,996,042.31	7,996,042.31	7,996,042.31	0.00	0.00
01	Materiales y Suministros.																0.00	7,996,042.31	7,996,042.31	7,996,042.31	0.00	7,996,042.31	7,996,042.31	7,996,042.31	7,996,042.31	7,996,042.31	0.00	0.00
01	Materiales de Administración, Emisión de Documentos y Artículos Oficiales.																0.00	7,996,042.31	7,996,042.31	7,996,042.31	0.00	7,996,042.31	7,996,042.31	7,996,042.31	7,996,042.31	7,996,042.31	0.00	0.00
01	Materiales, Útiles y Equipos Menores de Oficina.																0.00	7,996,042.31	7,996,042.31	7,996,042.31	0.00	7,996,042.31	7,996,042.31	7,996,042.31	7,996,042.31	7,996,042.31	0.00	0.00
01	Materiales y Útiles de Oficina.																0.00	7,996,042.31	7,996,042.31	7,996,042.31	0.00	7,996,042.31	7,996,042.31	7,996,042.31	7,996,042.31	7,996,042.31	0.00	0.00
TOTAL GLOBAL SURTYENTE DE FINANCIAMIENTO 5 Recursos del Ejercicio																	300,000,000.00	0.00	300,000,000.00	300,000,000.00	0.00	177,003,938.75	143,669,643.16	143,669,643.16	127,003,696.96	127,003,696.96	50,000,241.79	156,330,356.1
INSTITUCIONALES																	300,000,000.00	0.00	300,000,000.00	300,000,000.00	0.00	177,003,938.75	143,669,643.16	143,669,643.16	127,003,696.96	127,003,696.96	50,000,241.79	156,330,356.1
01	Dirección de Planeación y Evaluación																300,000,000.00	0.00	300,000,000.00	300,000,000.00	0.00	177,003,938.75	143,669,643.16	143,669,643.16	127,003,696.96	127,003,696.96	50,000,241.79	156,330,356.1
01	Desarrollo Social																300,000,000.00	0.00	300,000,000.00	300,000,000.00	0.00	177,003,938.75	143,669,643.16	143,669,643.16	127,003,696.96	127,003,696.96	50,000,241.79	156,330,356.1
01	Educación																300,000,000.00	0.00	300,000,000.00	300,000,000.00	0.00	177,003,938.75	143,669,643.16	143,669,643.16	127,003,696.96	127,003,696.96	50,000,241.79	156,330,356.1
01	Educación media superior																300,000,000.00	0.00	300,000,000.00	300,000,000.00	0.00	177,003,938.75	143,669,643.16	143,669,643.16	127,003,696.96	127,003,696.96	50,000,241.79	156,330,356.1
01	Educación Profesional Técnica																300,000,000.00	0.00	300,000,000.00	300,000,000.00	0.00	177,003,938.75	143,669,643.16	143,669,643.16	127,003,696.96	127,003,696.96	50,000,241.79	156,330,356.1
01	Programa Sectorial de Educación																300,000,000.00	0.00	300,000,000.00	300,000,000.00	0.00	177,003,938.75	143,669,643.16	143,669,643.16	127,003,696.96	127,003,696.96	50,000,241.79	156,330,356.1
01	Programa de educación media																300,000,000.00	0.00	300,000,000.00	300,000,000.00	0.00	177,003,938.75	143,669,643.16	143,669,643.16	127,003,696.96	127,003,696.96	50,000,241.79	156,330,356.1
01	Asignación Normal																300,000,000.00	0.00	300,000,000.00	300,000,000.00	0.00	177,003,938.75	143,669,643.16	143,669,643.16	127,003,696.96	127,003,696.96	50,000,241.79	156,330,356.1
01	Educación media superior de calidad																300,000,000.00	0.00	300,000,000.00	300,000,000.00	0.00	177,003,938.75	143,669,643.16	143,669,643.16	127,003,696.96	127,003,696.96	50,000,241.79	156,330,356.1
01	"Fortalecimiento Institucional"																300,000,000.00	0.00	300,000,000.00	300,000,000.00	0.00	177,003,938.75	143,669,643.16	143,669,643.16	127,003,696.96	127,003,696.96	50,000,241.79	156,330,356.1
01	Cobertura Estatal																300,000,000.00	0.00	300,000,000.00	300,000,000.00	0.00	177,003,938.75	143,669,643.16	143,669,643.16	127,003,696.96	127,003,696.96	50,000,241.79	156,330,356.1
01	Materiales y Suministros.																300,000,000.00	-395,636.17	299,604,363.83	299,604,363.83	0.00	176,608,302.58	143,274,006.99	143,274,006.99	126,608,066.79	126,608,066.79	50,000,241.79	156,330,356.1
01	Materiales de Administración, Emisión de Documentos y Artículos Oficiales.																200,000,000.00	-1,339,539.74	198,660,460.26	198,660,460.26	0.00	113,660,602.92	96,993,174.00	96,993,174.00	80,327,227.80	80,327,227.80	33,333,575.12	101,667,267.2
01	Materiales, Útiles y Equipos Menores de Oficina.																0.00	31,993,786.34	31,993,786.34	31,993,786.34	0.00	31,993,786.34	31,993,626.12	31,993,626.12	31,993,626.12	31,993,626.12	160.22	160.2
01	Materiales y Útiles de Oficina.																0.00	31,993,786.34	31,993,786.34	31,993,786.34	0.00	31,993,786.34	31,993,626.12	31,993,626.12	31,993,626.12	31,993,626.12	160.22	160.2
01	Materiales, Útiles y Equipos Menores de Tecnologías de la Información y Comunicaciones.																100,000,000.00	-23.47	99,999,976.53	99,999,976.53	0.00	65,000,318.18	64,999,547.88	64,999,547.88	48,333,691.68	48,333,691.68	16,686,716.50	35,000,426.6

3 . 1

Recurso Federales - Fondo General de Participaciones (Clasificación Administrativa)
SISTEMA PRESUPUESTARIO 2018
(PESOS)
CIERRE MARZO 2018

EP-5811

21120670 CONALEP Chiapas

Página 1 de
martes, 27 de marzo de 2018

UR FI FUN SF SSFP PS PP OA AI PT MPJO COGC GASTO TG TR FF SFE	DESCRIPCIÓN	Presupuesto Aprobado	Modificación Neta	Presupuesto Modificado	Presupuesto Liberado	Presupuesto por Liberar	Presupuesto Ministrado	Presupuesto Comprometido Modificado	Presupuesto Devengado Modificado	Presupuesto Ejercido Modificado	Presupuesto Pagado Modificado	Disponibilidad Financiera Modificada	Disponibilidad Presupuestaria Modificada
Gran Total		215,582,550.57	1,000,000.00	216,582,550.57	216,582,550.57	0.00	104,889,024.12	102,369,944.00	102,369,944.00	100,999,525.65	100,999,525.65	3,889,498.47	114,212,606.00
Total		215,582,550.57	1,000,000.00	216,582,550.57	216,582,550.57	0.00	104,889,024.12	102,369,944.00	102,369,944.00	100,999,525.65	100,999,525.65	3,889,498.47	114,212,606.00
TOTAL FUENTE DE FINANCIAMIENTO		215,582,550.57	1,000,000.00	216,582,550.57	216,582,550.57	0.00	104,889,024.12	102,369,944.00	102,369,944.00	100,999,525.65	100,999,525.65	3,889,498.47	114,212,606.00
TOTAL GLOBAL FUNCIÓN 5 Educación		215,582,550.57	1,000,000.00	216,582,550.57	216,582,550.57	0.00	104,889,024.12	102,369,944.00	102,369,944.00	100,999,525.65	100,999,525.65	3,889,498.47	114,212,606.00
TOTAL GLOBAL SUBFUENTE DE FINANCIAMIENTO H Recursos por Reducciones en Otras Previsiones (Recursos del Ejercicio S)		0.00	0.00	0.00	0.00	0.00	0.00	0.00	0.00	0.00	0.00	0.00	0.00
INSTITUCIONALES		0.00	0.00	0.00	0.00	0.00	0.00	0.00	0.00	0.00	0.00	0.00	0.00
01	Dirección de Planeación y Evaluación	0.00	0.00	0.00	0.00	0.00	0.00	0.00	0.00	0.00	0.00	0.00	0.00
01 2	Desarrollo Social	0.00	0.00	0.00	0.00	0.00	0.00	0.00	0.00	0.00	0.00	0.00	0.00
01 2 5	Educación	0.00	0.00	0.00	0.00	0.00	0.00	0.00	0.00	0.00	0.00	0.00	0.00
01 2 5 2	Educación media superior	0.00	0.00	0.00	0.00	0.00	0.00	0.00	0.00	0.00	0.00	0.00	0.00
01 2 5 2 1	Educación Profesional Técnica	0.00	0.00	0.00	0.00	0.00	0.00	0.00	0.00	0.00	0.00	0.00	0.00
01 2 5 2 1 A	Programa Sectorial de Educación	0.00	0.00	0.00	0.00	0.00	0.00	0.00	0.00	0.00	0.00	0.00	0.00
01 2 5 2 1 A 005	Programa de educación media	0.00	0.00	0.00	0.00	0.00	0.00	0.00	0.00	0.00	0.00	0.00	0.00
01 2 5 2 1 A 005 01	Asignación Normal	0.00	0.00	0.00	0.00	0.00	0.00	0.00	0.00	0.00	0.00	0.00	0.00
01 2 5 2 1 A 005 01 E03	Educación media superior de calidad	0.00	0.00	0.00	0.00	0.00	0.00	0.00	0.00	0.00	0.00	0.00	0.00
01 2 5 2 1 A 005 01 E03 A001	Educación Profesional Técnica	0.00	0.00	0.00	0.00	0.00	0.00	0.00	0.00	0.00	0.00	0.00	0.00
01 2 5 2 1 A 005 01 E03 A001 000	Cobertura Estatal	0.00	0.00	0.00	0.00	0.00	0.00	0.00	0.00	0.00	0.00	0.00	0.00
01 2 5 2 1 A 005 01 E03 A001 000 1 1000	Servicios Personales	0.00	0.00	0.00	0.00	0.00	0.00	0.00	0.00	0.00	0.00	0.00	0.00
01 2 5 2 1 A 005 01 E03 A001 000 1 1500	Otras Prestaciones Sociales y Económicas	0.00	0.00	0.00	0.00	0.00	0.00	0.00	0.00	0.00	0.00	0.00	0.00
01 2 5 2 1 A 005 01 E03 A001 000 1 152	Indemnizaciones	0.00	0.00	0.00	0.00	0.00	0.00	0.00	0.00	0.00	0.00	0.00	0.00
01 2 5 2 1 A 005 01 E03 A001 000 1 15207	Liquidaciones e Indemnizaciones	0.00	0.00	0.00	0.00	0.00	0.00	0.00	0.00	0.00	0.00	0.00	0.00
TOTAL GLOBAL SUBFUENTE DE FINANCIAMIENTO S Recursos del Ejercicio		215,582,550.57	1,000,000.00	216,582,550.57	216,582,550.57	0.00	104,889,024.12	102,369,944.00	102,369,944.00	100,999,525.65	100,999,525.65	3,889,498.47	114,212,606.00
INSTITUCIONALES		215,582,550.57	1,000,000.00	216,582,550.57	216,582,550.57	0.00	104,889,024.12	102,369,944.00	102,369,944.00	100,999,525.65	100,999,525.65	3,889,498.47	114,212,606.00
01	Dirección de Planeación y Evaluación	215,582,550.57	1,000,000.00	216,582,550.57	216,582,550.57	0.00	104,889,024.12	102,369,944.00	102,369,944.00	100,999,525.65	100,999,525.65	3,889,498.47	114,212,606.00
01 2	Desarrollo Social	215,582,550.57	1,000,000.00	216,582,550.57	216,582,550.57	0.00	104,889,024.12	102,369,944.00	102,369,944.00	100,999,525.65	100,999,525.65	3,889,498.47	114,212,606.00
01 2 5	Educación	215,582,550.57	1,000,000.00	216,582,550.57	216,582,550.57	0.00	104,889,024.12	102,369,944.00	102,369,944.00	100,999,525.65	100,999,525.65	3,889,498.47	114,212,606.00
01 2 5 2	Educación media superior	215,582,550.57	1,000,000.00	216,582,550.57	216,582,550.57	0.00	104,889,024.12	102,369,944.00	102,369,944.00	100,999,525.65	100,999,525.65	3,889,498.47	114,212,606.00
01 2 5 2 1	Educación Profesional Técnica	215,582,550.57	1,000,000.00	216,582,550.57	216,582,550.57	0.00	104,889,024.12	102,369,944.00	102,369,944.00	100,999,525.65	100,999,525.65	3,889,498.47	114,212,606.00
01 2 5 2 1 A	Programa Sectorial de Educación	215,582,550.57	1,000,000.00	216,582,550.57	216,582,550.57	0.00	104,889,024.12	102,369,944.00	102,369,944.00	100,999,525.65	100,999,525.65	3,889,498.47	114,212,606.00
01 2 5 2 1 A 005	Programa de educación media	215,582,550.57	1,000,000.00	216,582,550.57	216,582,550.57	0.00	104,889,024.12	102,369,944.00	102,369,944.00	100,999,525.65	100,999,525.65	3,889,498.47	114,212,606.00
01 2 5 2 1 A 005 01	Asignación Normal	215,582,550.57	1,000,000.00	216,582,550.57	216,582,550.57	0.00	104,889,024.12	102,369,944.00	102,369,944.00	100,999,525.65	100,999,525.65	3,889,498.47	114,212,606.00
01 2 5 2 1 A 005 01 E03	Educación media superior de calidad	215,582,550.57	1,000,000.00	216,582,550.57	216,582,550.57	0.00	104,889,024.12	102,369,944.00	102,369,944.00	100,999,525.65	100,999,525.65	3,889,498.47	114,212,606.00
01 2 5 2 1 A 005 01 E03 A001	Educación Profesional Técnica	15,582,550.57	1,000,000.00	16,582,550.57	16,582,550.57	0.00	4,889,024.12	2,370,418.35	2,370,418.35	1,000,000.00	1,000,000.00	3,889,498.47	14,212,132.00
01 2 5 2 1 A 005 01 E03 A001 000	Cobertura Estatal	15,582,550.57	1,000,000.00	16,582,550.57	16,582,550.57	0.00	4,889,024.12	2,370,418.35	2,370,418.35	1,000,000.00	1,000,000.00	3,889,498.47	14,212,132.00
01 2 5 2 1 A 005 01 E03 A001 000 1 1000	Servicios Personales	10,894,729.77	0.00	10,894,729.77	10,894,729.77	0.00	2,517,068.90	685,315.40	685,315.40	0.00	0.00	2,517,068.90	9,409,911.00
01 2 5 2 1 A 005 01 E03 A001 000 1 1200	Remuneraciones al Personal de Carácter Transitorio	4,894,103.16	0.00	4,894,103.16	4,894,103.16	0.00	1,233,525.79	623,210.84	623,210.84	0.00	0.00	1,233,525.79	4,270,892.00
01 2 5 2 1 A 005 01 E03 A001 000 1 122	Sueldos Base al Personal Eventual	4,894,103.16	0.00	4,894,103.16	4,894,103.16	0.00	1,233,525.79	623,210.84	623,210.84	0.00	0.00	1,233,525.79	4,270,892.00
01 2 5 2 1 A 005 01 E03 A001 000 1 12201	Sueldo al Personal Eventual	4,894,103.16	0.00	4,894,103.16	4,894,103.16	0.00	1,233,525.79	623,210.84	623,210.84	0.00	0.00	1,233,525.79	4,270,892.00
01 2 5 2 1 A 005 01 E03 A001 000 1 1300	Remuneraciones Adicionales y Especiales	1,667,453.30	0.00	1,667,453.30	1,667,453.30	0.00	354,961.85	62,104.56	62,104.56	0.00	0.00	354,961.85	1,605,348.00
01 2 5 2 1 A 005 01 E03 A001 000 1 132	Primas de Vacaciones, Dominical y Gratificación de Fin de Año	990,423.62	0.00	990,423.62	990,423.62	0.00	185,704.43	0.00	0.00	0.00	0.00	185,704.43	990,423.62
01 2 5 2 1 A 005 01 E03 A001 000 1 13201	Primas de Vacaciones y Dominical	371,408.66	0.00	371,408.66	371,408.66	0.00	185,704.43	0.00	0.00	0.00	0.00	185,704.43	371,408.66

3 - 9

**GOBIERNO CONSTITUCIONAL DEL ESTADO DE CHIAPAS
SECRETARÍA DE HACIENDA**

**Recurso Federales - Fondo de aportaciones para la educación tecnológica y de adultos (Clasificación Administrativa)
SISTEMA PRESUPUESTARIO 2018
(PESOS)
CIERRE MARZO 2018**

21120670 CONALEP Chiapas

UR	FI	FUN	SF	SSF	PS	PP	DA	AI	PT	MP	COG	GASTO	TR	FF	SFTE	DESCRIPCIÓN	Presupuesto Aprobado	Modificación Neta	Presupuesto Modificado	Presupuesto Liberado	Presupuesto por Liberar	Presupuesto Ministrado	Presupuesto Comprometido Modificado	Presupuesto Devengado Modificado	Presupuesto Ejercido Modificado	Presupuesto Pagado Modificado	Disponibilidad Financiera Modificada	Disponibilidad Presupuesta Modificada
Gran Total																	175,285,950.00	0.00	175,285,950.00	175,285,950.00	0.00	39,007,054.52	15,123,218.18	15,071,068.15	3,843,297.87	3,842,729.47	35,163,756.65	160,162,731.11
Total																	175,285,950.00	0.00	175,285,950.00	175,285,950.00	0.00	39,007,054.52	15,123,218.18	15,071,068.15	3,843,297.87	3,842,729.47	35,163,756.65	160,162,731.11
TOTAL FUENTE DE FINANCIAMIENTO																	175,285,950.00	0.00	175,285,950.00	175,285,950.00	0.00	39,007,054.52	15,123,218.18	15,071,068.15	3,843,297.87	3,842,729.47	35,163,756.65	160,162,731.11
TOTAL GLOBAL FUNCIÓN 5 Educación																	175,285,950.00	0.00	175,285,950.00	175,285,950.00	0.00	39,007,054.52	15,123,218.18	15,071,068.15	3,843,297.87	3,842,729.47	35,163,756.65	160,162,731.11
TOTAL GLOBAL SUBFUENTE DE FINANCIAMIENTO 5 Recursos del Ejercicio																	175,285,950.00	0.00	175,285,950.00	175,285,950.00	0.00	39,007,054.52	15,123,218.18	15,071,068.15	3,843,297.87	3,842,729.47	35,163,756.65	160,162,731.11
INSTITUCIONALES																	175,285,950.00	0.00	175,285,950.00	175,285,950.00	0.00	39,007,054.52	15,123,218.18	15,071,068.15	3,843,297.87	3,842,729.47	35,163,756.65	160,162,731.11
01 Dirección de Planeación y Evaluación																	175,285,950.00	0.00	175,285,950.00	175,285,950.00	0.00	39,007,054.52	15,123,218.18	15,071,068.15	3,843,297.87	3,842,729.47	35,163,756.65	160,162,731.11
01 2 Desarrollo Social																	175,285,950.00	0.00	175,285,950.00	175,285,950.00	0.00	39,007,054.52	15,123,218.18	15,071,068.15	3,843,297.87	3,842,729.47	35,163,756.65	160,162,731.11
01 2 5 Educación																	175,285,950.00	0.00	175,285,950.00	175,285,950.00	0.00	39,007,054.52	15,123,218.18	15,071,068.15	3,843,297.87	3,842,729.47	35,163,756.65	160,162,731.11
01 2 5 2 Educación media superior																	175,285,950.00	0.00	175,285,950.00	175,285,950.00	0.00	39,007,054.52	15,123,218.18	15,071,068.15	3,843,297.87	3,842,729.47	35,163,756.65	160,162,731.11
01 2 5 2 1 Educación Profesional Técnica																	175,285,950.00	0.00	175,285,950.00	175,285,950.00	0.00	39,007,054.52	15,123,218.18	15,071,068.15	3,843,297.87	3,842,729.47	35,163,756.65	160,162,731.11
01 2 5 2 1 A Programa Sectorial de Educación																	175,285,950.00	0.00	175,285,950.00	175,285,950.00	0.00	39,007,054.52	15,123,218.18	15,071,068.15	3,843,297.87	3,842,729.47	35,163,756.65	160,162,731.11
01 2 5 2 1 A 005 Programa de educación media																	175,285,950.00	0.00	175,285,950.00	175,285,950.00	0.00	39,007,054.52	15,123,218.18	15,071,068.15	3,843,297.87	3,842,729.47	35,163,756.65	160,162,731.11
01 2 5 2 1 A 005 D1 Asignación Normal																	175,285,950.00	0.00	175,285,950.00	175,285,950.00	0.00	39,007,054.52	15,123,218.18	15,071,068.15	3,843,297.87	3,842,729.47	35,163,756.65	160,162,731.11
01 2 5 2 1 A 005 D1 E03 Educación media superior de calidad																	175,285,950.00	0.00	175,285,950.00	175,285,950.00	0.00	39,007,054.52	15,123,218.18	15,071,068.15	3,843,297.87	3,842,729.47	35,163,756.65	160,162,731.11
01 2 5 2 1 A 005 D1 E03 A001 Educación Profesional Técnica																	175,285,950.00	0.00	175,285,950.00	175,285,950.00	0.00	39,007,054.52	15,123,218.18	15,071,068.15	3,843,297.87	3,842,729.47	35,163,756.65	160,162,731.11
01 2 5 2 1 A 005 D1 E03 A001 000 Cobertura Estatal																	175,285,950.00	0.00	175,285,950.00	175,285,950.00	0.00	39,007,054.52	15,123,218.18	15,071,068.15	3,843,297.87	3,842,729.47	35,163,756.65	160,162,731.11
01 2 5 2 1 A 005 D1 E03 A001 000 0 2000 Materiales y Suministros.																	42,842,127.07	0.00	42,842,127.07	42,842,127.07	0.00	8,899,499.99	2,452,025.53	2,452,025.53	1,226,365.53	1,227,797.13	1,782,134.46	18,990,101.03
01 2 5 2 1 A 005 D1 E03 A001 000 0 2100 Materiales de Administración, Emisión de Documentos y Artículos Oficiales.																	6,828,488.16	0.00	6,828,488.16	6,828,488.16	0.00	1,984,117.43	1,388,415.51	1,388,415.51	1,296,815.51	1,296,815.51	687,304.92	5,460,672.91
01 2 5 2 1 A 005 D1 E03 A001 000 0 211 Materiales, Útiles y Equipos Menores de Oficina.																	2,168,685.13	0.00	2,168,685.13	2,168,685.13	0.00	722,895.04	593,657.69	593,657.69	593,657.69	593,657.69	129,237.35	1,575,027.74
01 2 5 2 1 A 005 D1 E03 A001 000 0 21101 Materiales y Útiles de Oficina.																	2,168,685.13	0.00	2,168,685.13	2,168,685.13	0.00	722,895.04	593,657.69	593,657.69	593,657.69	593,657.69	129,237.35	1,575,027.74
01 2 5 2 1 A 005 D1 E03 A001 000 0 212 Materiales y Útiles de Impresión y Reproducción.																	106,702.18	0.00	106,702.18	106,702.18	0.00	26,675.35	0.00	0.00	0.00	0.00	26,675.35	106,702.18
01 2 5 2 1 A 005 D1 E03 A001 000 0 21201 Materiales y Útiles de Impresión y Reproducción.																	93,255.68	0.00	93,255.68	93,255.68	0.00	23,312.83	0.00	0.00	0.00	0.00	23,312.83	93,255.68
01 2 5 2 1 A 005 D1 E03 A001 000 0 21202 Materiales Fotográficos.																	13,446.50	0.00	13,446.50	13,446.50	0.00	3,362.52	0.00	0.00	0.00	0.00	3,362.52	13,446.50
01 2 5 2 1 A 005 D1 E03 A001 000 0 214 Materiales, Útiles y Equipos Menores de Tecnologías de la Información y Comunicaciones.																	3,390,956.25	0.00	3,390,956.25	3,390,956.25	0.00	847,739.07	339,906.04	339,906.04	339,906.04	339,906.04	507,833.03	3,053,050.72
01 2 5 2 1 A 005 D1 E03 A001 000 0 21401 Materiales y Útiles Consumibles para el Procesamiento en Equipos y Blanes Informáticos.																	3,390,956.25	0.00	3,390,956.25	3,390,956.25	0.00	847,739.07	339,906.04	339,906.04	339,906.04	339,906.04	507,833.03	3,053,050.72
01 2 5 2 1 A 005 D1 E03 A001 000 0 215 Material Impreso e Información Digital.																	6,885.05	0.00	6,885.05	6,885.05	0.00	1,721.25	0.00	0.00	0.00	0.00	1,721.25	6,885.05
01 2 5 2 1 A 005 D1 E03 A001 000 0 21507 Servicios de Suscripción e Información.																	6,885.05	0.00	6,885.05	6,885.05	0.00	1,721.25	0.00	0.00	0.00	0.00	1,721.25	6,885.05
01 2 5 2 1 A 005 D1 E03 A001 000 0 216 Material de Limpieza.																	1,146,575.19	0.00	1,146,575.19	1,146,575.19	0.00	302,191.74	434,851.78	434,851.78	363,251.78	363,251.78	18,939.06	711,723.41
01 2 5 2 1 A 005 D1 E03 A001 000 0 21601 Material de Limpieza.																	1,146,575.19	0.00	1,146,575.19	1,146,575.19	0.00	302,191.74	434,851.78	434,851.78	363,251.78	363,251.78	18,939.06	711,723.41
01 2 5 2 1 A 005 D1 E03 A001 000 0 217 Materiales y Útiles de Enseñanza.																	8,684.36	0.00	8,684.36	8,684.36	0.00	2,894.78	0.00	0.00	0.00	0.00	2,894.78	8,684.36
01 2 5 2 1 A 005 D1 E03 A001 000 0 21701 Materiales Didácticos para Planteles Educativos.																	8,684.36	0.00	8,684.36	8,684.36	0.00	2,894.78	0.00	0.00	0.00	0.00	2,894.78	8,684.36
01 2 5 2 1 A 005 D1 E03 A001 000 0 2200 Alimentos y Utensilios.																	169,474.03	0.00	169,474.03	169,474.03	0.00	54,603.23	30,444.84	30,444.84	29,574.84	29,574.84	2,099.23	139,029.19
01 2 5 2 1 A 005 D1 E03 A001 000 0 221 Productos Alimenticios para Personas.																	120,535.11	0.00	120,535.11	120,535.11	0.00	30,133.77	30,444.84	30,444.84	29,574.84	29,574.84	558.93	90,990.2
01 2 5 2 1 A 005 D1 E03 A001 000 0 22111 Productos Alimenticios para Personas.																	120,535.11	0.00	120,535.11	120,535.11	0.00	30,133.77	30,444.84	30,444.84	29,574.84	29,574.84	558.93	90,990.2
01 2 5 2 1 A 005 D1 E03 A001 000 0 223 Utensilios para el Servicio de Alimentación.																	48,938.92	0.00	48,938.92	48,938.92	0.00	24,409.46	0.00	0.00	0.00	0.00	24,409.46	48,938.92
01 2 5 2 1 A 005 D1 E03 A001 000 0 22301 Utensilios para el Servicio de Alimentación.																	48,938.92	0.00	48,938.92	48,938.92	0.00	24,409.46	0.00	0.00	0.00	0.00	24,409.46	48,938.92
01 2 5 2 1 A 005 D1 E03 A001 000 0 2400 Materiales y Artículos de Construcción y de Reparación.																	1,323,326.81	0.00	1,323,326.81	1,323,326.81	0.00	526,566.84	355,868.32	355,868.32	253,138.32	253,138.32	273,430.52	967,318.4
01 2 5 2 1 A 005 D1 E03 A001 000 0 242 Cemento y Productos de Concreto.																	21,802.65	0.00	21,802.65	21,802.65	0.00	10,901.33	0.00	0.00	0.00	0.00	10,901.33	21,802.65
01 2 5 2 1 A 005 D1 E03 A001 000 0 24201 Cemento y Productos de Concreto.																	21,802.65	0.00	21,802.65	21,802.65	0.00	10,901.33	0.00	0.00	0.00	0.00	10,901.33	21,802.65
01 2 5 2 1 A 005 D1 E03 A001 000 0 243 Cal, Yeso y Productos de Yeso.																	20,981.04	0.00	20,981.04	20,981.04	0.00	10,490.52	0.00	0.00	0.00	0.00	10,490.52	20,981.04
01 2 5 2 1 A 005 D1 E03 A001 000 0 24301 Cal, Yeso y Productos de Yeso.																	20,981.04	0.00	20,981.04	20,981.04	0.00	10,490.52	0.00	0.00	0.00	0.00	10,490.52	20,981.04
01 2 5 2 1 A 005 D1 E03 A001 000 0 244 Madera y Productos de Madera.																	6,885.05	0.00	6,885.05	6,885.05	0.00	3,442.53	0.00	0.00	0.00	0.00	3,442.53	6,885.05

3 - 7



GOBIERNO CONSTITUCIONAL DEL ESTADO DE CHIAPAS

SECRETARÍA DE HACIENDA

Otros Recursos - Impuesto a la Venta Final de Gasolina y Diesel (Clasificación Administrativa)

SISTEMA PRESUPUESTARIO 2018

(PESOS)

CIERRE MARZO 2018



EP-5842

Página 1 de
martes, 27 de marzo de 2018

21120670

CONALEP Chiapas

Table with columns: UR, FI, FUN, SF, SS, FP, PP, OA, AI, PT, MPIO, COGC, GASTO, TG, TR, FF, SFTE, DESCRIPCIÓN, Presupuesto Aprobado, Modificación Neta, Presupuesto Modificado, Presupuesto Liberado, Presupuesto por Liberar, Presupuesto Ministrado, Presupuesto Comprometido Modificado, Presupuesto Devengado Modificado, Presupuesto Ejercido Modificado, Presupuesto Pagado Modificado, Disponibilidad Financiera Modificada, Disponibilidad Presupuesta Modificada.

Handwritten number 3-7

(Pesos)

CAPÍTULOS / CONCEPTOS	PRESUPUESTO AUTORIZADO				COMPROMETIDO	DEVENGADO	EJERCIDO	PAGADO	CRÉDITO DISPONIBLE PARA COMPROMETER (Modificado-Comprometido)	CRÉDITO DISPONIBLE (Modificado-Devengado)
	PRESUPUESTO DE EGRESOS APROBADO	AMPLIACIONES	REDUCCIONES	MODIFICADO						
TOTAL	289,030,540.86	206,640,554.41	166,666,290.39	329,004,804.88	269,158,847.65	269,106,697.62	239,842,562.79	239,841,994.39	59,846,957.23	59,898,107.26
Servicios Personales.	29,292,537.98	4,889,024.10	0.00	34,181,562.08	13,268,928.96	13,268,928.96	1,000,000.00	1,000,000.00	20,912,633.13	20,912,633.13
Remuneraciones al Personal de Carácter Permanente.	19,261,395.99	1,371,955.20	0.00	20,633,351.19	9,687,457.89	9,687,457.89	0.00	0.00	10,945,893.30	10,945,893.30
Remuneraciones al Personal de Carácter Transitorio.	1,082,826.63	1,223,525.79	0.00	2,306,352.42	623,210.84	623,210.84	0.00	0.00	1,683,141.58	1,683,141.58
Remuneraciones Adicionales y Especiales.	1,265,825.87	354,961.85	0.00	1,620,787.72	1,037,979.44	1,037,979.44	0.00	0.00	582,808.28	582,808.28
Seguridad Social.	5,954,597.88	938,581.26	0.00	6,893,179.14	0.00	0.00	0.00	0.00	6,893,179.14	6,893,179.14
Otras Prestaciones Sociales y Económicas.	1,727,891.61	1,000,000.00	0.00	2,727,891.61	1,644,697.66	1,644,697.66	1,000,000.00	1,000,000.00	1,083,193.95	1,083,193.95
Pago de Estímulos a Servidores Públicos.	0.00	0.00	0.00	0.00	275,583.12	275,583.12	0.00	0.00	-275,583.12	-275,583.12
Materiales y Suministros.	253,911,142.60	196,431,925.56	166,666,290.39	283,676,777.77	248,882,890.79	248,882,890.79	231,893,284.59	231,892,716.19	34,793,886.98	34,793,886.98
Materiales de Administración, Emisión de Documentos y Artículos Oficiales.	101,990,810.90	130,097,473.22	33,333,325.08	198,754,959.04	181,464,828.43	181,464,828.43	164,727,282.23	164,727,282.23	17,290,130.61	17,290,130.61
Alimentos y Utensilios.	56,700.14	0.00	0.00	56,700.14	30,444.84	30,444.84	29,574.84	29,574.84	26,255.30	26,255.30
Materiales y Artículos de Construcción y de Reparación.	100,532,445.38	46,280,832.99	99,999,631.97	46,813,646.40	46,636,821.31	46,636,821.31	46,533,971.31	46,533,971.31	176,825.09	176,825.09
Productos Químicos, Farmacéuticos y de Laboratorio.	55,221.63	0.00	0.00	55,221.63	31,900.00	31,900.00	0.00	0.00	23,321.63	23,321.63
Combustibles, Lubricantes y Aditivos.	448,431.08	0.00	0.00	448,431.08	302,220.60	302,220.60	286,080.60	285,512.20	146,210.48	146,210.48
Vestuario, Blancos, Prendas de Protección y Artículos Deportivos.	50,040,506.04	10,053,619.70	33,333,333.34	26,760,792.40	10,053,619.70	10,053,619.70	10,053,619.70	10,053,619.70	16,707,172.70	16,707,172.70
Herramientas, Refacciones y Accesorios Menores.	787,027.43	9,999,999.65	0.00	10,787,027.08	10,363,055.91	10,363,055.91	10,262,755.91	10,262,755.91	423,971.17	423,971.17
Servicios Generales.	5,826,860.28	5,319,604.75	0.00	11,146,465.03	7,007,027.91	6,954,877.88	6,949,278.20	6,949,278.20	4,139,437.12	4,191,587.15
Servicios Básicos.	1,848,964.29	0.00	0.00	1,848,964.29	349,599.71	338,709.71	333,513.71	333,513.71	1,499,364.58	1,510,264.58
Servicios de Arrendamiento.	176,608.89	0.00	0.00	176,608.89	47,975.78	47,975.78	47,975.78	47,975.78	128,633.11	128,633.11
Servicios Profesionales, Científicos, Técnicos y Otros Servicios.	1,519,577.98	4,484.56	0.00	1,524,062.54	436,333.26	436,333.26	436,333.26	436,333.26	1,087,729.28	1,087,729.28
Servicios Financieros, Bancarios y Comerciales.	7,063.17	0.00	0.00	7,063.17	1,331.68	1,331.68	928.00	928.00	5,731.49	5,731.49
Servicios de Instalación, Reparación, Mantenimiento y Conservación.	1,203,200.69	5,315,120.19	0.00	6,518,320.88	5,663,382.78	5,663,382.78	5,663,382.78	5,663,382.78	854,938.10	854,938.10
Servicios de Comunicación Social y Publicidad.	32,986.77	0.00	0.00	32,986.77	0.00	0.00	0.00	0.00	32,986.77	32,986.77
Servicios de Traslado y Viáticos.	934,716.96	0.00	0.00	934,716.96	491,575.70	450,315.67	450,315.67	450,315.67	443,141.26	484,401.29
Servicios Oficiales.	54,093.96	0.00	0.00	54,093.96	0.00	0.00	0.00	0.00	54,093.96	54,093.96
Otros Servicios Generales.	49,647.57	0.00	0.00	49,647.57	16,829.00	16,829.00	16,829.00	16,829.00	32,818.57	32,818.57

Mtro. Fernando Betancourt Barrios

Director de Administración de los Recursos