

GOBIERNO DEL
ESTADO DE CHIAPAS

Organismo Público Descentralizado Del Gobierno Estatal
Dirección General



Tuxtla Gutiérrez, Chiapas a 09 de Mayo del 2017
Oficio No. CONALEP.DG/100.3/053/030/17

C.P. ROBERTO COUTIÑO ESPINOSA
DIRECTOR DE CONTABILIDAD GUBERNAMENTAL
DE LA SECRETARÍA DE HACIENDA
TUXTLA GUTIÉRREZ, CHIAPAS.
PRESENTE.

Por medio del presente, envío a usted la información correspondiente a los
Formatos de Información Financiera y Presupuestal de la Cuenta de la
Hacienda Pública Estatal correspondiente al 1Er. Trimestre del
Ejercicio fiscal 2017, del Conalep Chiapas.

Sin otro particular de momento, reciba un cordial saludo.

A T E N T A M E N T E

"Orgánicamente, Conalep"

MRO. SERVANDO BETTANCOURT BARRIOS
DIRECTOR DE ADMINISTRACIÓN DE LOS RECURSOS



C.c.p.- Lic. Miguel Ángel Ramos Gordillo, Jefe de Seguimiento y Control Presupuestal.- Para su conocimiento.
FBB/MAR/P.
Archivo.



Certificado conforme
a los requisitos
de la norma
ISO 9001:2000

Libramiento Norte Oriente S/N, Colonia Paso Limón C.P. 29049
Tel y Fax: (961) 6-14-1060, 614-4166, 614-1070, 614-1862
Tuxtla Gutiérrez, Chiapas
WWW.Conalep.chiapas.gob.mx



**INFORMACIÓN ARMONIZADA
CONAC**

37

GOBIERNO CONSTITUCIONAL DEL ESTADO DE CHIAPAS
ESTADO ANALÍTICO DEL EJERCICIO DEL PRESUPUESTO DE EGRESOS EN CLASIFICACIÓN
ADMINISTRATIVA/PODERES

Del 1 de Enero al 31 de marzo de 2017

RPP-4

CONCEPTO	EGRESOS					SUB EJERCICIO
	APROBADO	AMPLIACIONES - REDUCCIONES	MODIFICADO	DEVENGADO	PAGADO	
NO APLICA	0.00	0.00	0.00	0.00	0.00	0.00
PODER EJECUTIVO	0.00	0.00	0.00	0.00	0.00	0.00
PODER LEGISLATIVO	0.00	0.00	0.00	0.00	0.00	0.00
PODER JUDICIAL	0.00	0.00	0.00	0.00	0.00	0.00
ORGANOS AUTONOMOS	0.00	0.00	0.00	0.00	0.00	0.00
	0.00	0.00	0.00	0.00	0.00	0.00

3



Del 1 de Enero al 31 de marzo de 2017

RPA-1

CAPG	CG	DESCRIPCIÓN	EGRESOS					SUBEJERCICIO
			APROBADO	AMPLIACIONES REDUCCIONES	MODIFICADO	DEVENGADO	PAGADO	
1000		Servicios Personales.	141,584,346.41	6,703,047.73	148,287,394.14	25,581,054.98	25,567,692.98	122,706,339.16
	1100	Remuneraciones al Personal de Carácter Permanente.	58,922,913.40	0.00	58,922,913.40	12,945,910.93	12,945,910.93	45,977,002.47
	1200	Remuneraciones al Personal de Carácter Transitorio.	4,540,911.86	0.00	4,540,911.86	0.00	0.00	4,540,911.86
	1300	Remuneraciones Adicionales y Especiales.	29,433,970.32	1,430,775.62	30,864,745.94	4,061,555.29	4,061,555.29	26,803,190.65
	1400	Seguridad Social.	23,777,115.27	0.00	23,777,115.27	1,534,811.90	1,534,811.90	22,242,303.37
	1500	Otras Prestaciones Sociales y Económicas.	19,876,954.60	0.00	19,876,954.60	1,766,504.75	1,753,142.75	18,110,449.85
	1700	Pago de Estímulos a Servidores Públicos.	5,032,480.86	5,272,272.11	10,304,752.97	5,272,272.11	5,272,272.11	5,032,480.86
2000		Materiales y Suministros.	8,019,877.32	18,698,818.75	27,718,696.07	10,394,426.09	1,184,066.30	17,324,269.98
	2100	Materiales de Administración, Emisión de Documentos y Artículos Oficiales.	3,646,082.06	12,620,800.39	16,266,882.45	9,898,068.30	795,925.47	6,368,814.15
	2200	Alimentos y Utensilios.	99,867.68	0.00	99,867.68	48,124.86	18,149.01	51,742.82
	2400	Materiales y Artículos de Construcción y de Reparación.	617,114.69	0.00	617,114.69	97,073.80	64,315.57	520,040.89
	2500	Productos Químicos, Farmacéuticos y de Laboratorio.	239,758.15	0.00	239,758.15	4,308.35	4,308.35	235,449.80
	2600	Combustibles, Lubricantes y Aditivos.	1,148,379.71	0.00	1,148,379.71	216,023.83	195,828.95	932,355.88
	2700	Vestuario, Blancos, Prendas de Protección y Artículos Deportivos.	139,308.14	7,078,018.36	7,217,326.50	0.00	0.00	7,217,326.50
	2900	Herramientas, Refacciones y Accesorios Menores.	2,129,366.89	0.00	2,129,366.89	130,828.95	105,538.95	1,998,539.94
3000		Servicios Generales.	12,811,617.15	1,000,034.81	13,811,651.96	3,057,759.55	1,837,464.22	10,763,892.41
	3100	Servicios Básicos.	2,741,634.02	0.00	2,741,634.02	624,373.18	563,724.10	2,117,260.84
	3200	Servicios de Arrendamiento.	322,725.60	0.00	322,725.60	50,636.13	29,250.92	272,089.47
	3300	Servicios Profesionales, Científicos, Técnicos y Otros Servicios.	2,562,377.53	0.00	2,562,377.53	529,870.80	456,494.80	2,032,506.73
	3400	Servicios Financieros, Bancarios y Comerciales.	12,600.00	0.00	12,600.00	61.92	61.92	12,538.08
	3500	Servicios de Instalación, Reparación, Mantenimiento y Conservación.	3,339,726.00	1,000,034.81	4,339,760.81	1,450,932.22	386,333.18	2,888,828.59
	3600	Servicios de Comunicación Social y Publicidad.	308,845.00	0.00	308,845.00	8,467.90	8,467.90	300,377.10
	3700	Servicios de Traslado y Viáticos.	2,405,070.00	0.00	2,405,070.00	294,282.88	294,282.88	2,110,787.12
	3800	Servicios Oficiales.	1,096,498.00	0.00	1,096,498.00	98,268.52	98,268.52	998,229.48
	3900	Otros Servicios Generales.	22,141.00	0.00	22,141.00	866.00	580.00	21,275.00

7 3

Del 1 de Enero al 31 de marzo de 2017

RPA-1

CAPG	CG	DESCRIPCIÓN	EGRESOS					SUB EJERCICIO
			APROBADO	AMPLIACIONES - REDUCCIONES	MODIFICADO	DEVENGADO	PAGADO	
TOTAL DEL GASTO:			162,416,840.88	27,401,901.29	189,817,742.17	39,033,240.62	28,589,223.50	150,784,501.55

Handwritten signature or initials.

FPA-1. Estado Analltico del Ejercicio del Presupuesto de Egresos Clasificación por Unidad Responsable

Del 1 de Enero al 31 de marzo de 2017

FPA-1

UR	CONCEPTO	EGRESOS					SUBEJERCICIO
		APROBADO	AMPLIACIONES - REDUCCIONES	MODIFICADO	DEVENGADO	PAGADO	
01	Dirección de Planeación y Evaluación	162,415,840.88	27,401,901.29	189,817,742.17	39,033,240.62	28,589,223.50	150,784,501.55
TOTAL DEL GASTO:		162,415,840.88	27,401,901.29	189,817,742.17	39,033,240.62	28,589,223.50	160,784,501.55

7 3

FPA-2. Estado Análítico del Ejercicio del Presupuesto de Egresos Clasificación Económica por Tipo de Gasto

Del 1 de Enero al 31 de marzo de 2017

RPA-2

CONCEPTO	EGRESOS					SUBEJERCICIO
	APROBADO	AMPLIACIONES - REDUCCIONES	MODIFICADO	DEVENGADO	PAGADO	
GASTO CORRIENTE	162,415,840.88	27,401,901.29	189,817,742.17	39,033,240.62	28,589,223.50	150,784,501.55
GASTO DE CAPITAL	0.00	0.00	0.00	0.00	0.00	0.00
AMORTIZACIÓN DE LA DEUDA Y DISMINUCIÓN DE PASIVOS	0.00	0.00	0.00	0.00	0.00	0.00
PENSIONES Y JUBILACIONES	0.00	0.00	0.00	0.00	0.00	0.00
PARTICIPACIONES	0.00	0.00	0.00	0.00	0.00	0.00
TOTAL DEL GASTO:	162,415,840.88	27,401,901.29	189,817,742.17	39,033,240.62	28,589,223.50	150,784,501.55

7 2

GOBIERNO CONSTITUCIONAL DEL ESTADO DE CHIAPAS
ESTADO ANALÍTICO DEL EJERCICIO DEL PRESUPUESTO DE EGRESOS EN CLASIFICACIÓN
ADMINISTRATIVA/ENTIDADES

Del 1 de Enero al 31 de marzo de 2017

RPP-5

CONCEPTO	EGRESOS					SUBEJERCICIO
	APROBADO	AMPLIACIONES - REDUCCIONES	MODIFICADO	DEVENGADO	PAGADO	
TOTAL	162,416,840.88	27,401,901.29	189,817,742.17	39,033,240.62	28,589,223.50	150,784,501.55
ENTIDADES PARAESTATALES Y FIDEICOMISOS NO EMPRESARIALES Y NO FINANCIEROS	162,416,840.88	27,401,901.29	189,817,742.17	39,033,240.62	28,589,223.50	150,784,501.55
CONALEP Chiapas	162,416,840.88	27,401,901.29	189,817,742.17	39,033,240.62	28,589,223.50	150,784,501.55
INSTITUCIONES PÚBLICAS DE SEGURIDAD SOCIAL	0.00	0.00	0.00	0.00	0.00	0.00
ENTIDADES PARAESTATALES EMPRESARIALES NO FINANCIERAS CON PARTICIPACION ESTATAL MAYORITARIA	0.00	0.00	0.00	0.00	0.00	0.00
	0.00	0.00	0.00	0.00	0.00	0.00

7 3

GOBIERNO CONSTITUCIONAL DEL ESTADO DE CHIAPAS
ESTADO ANALÍTICO DEL EJERCICIO DEL PRESUPUESTO DE EGRESOS EN CLASIFICACIÓN
ADMINISTRATIVA/ORGANISMO

Del 1 de Enero al 31 de marzo de 2017

RPP-5

CONCEPTO	EGRESOS					SUBEJERCICIO
	APROBADO	AMPLIACIONES - REDUCCIONES	MODIFICADO	DEVENGADO	PAGADO	
TOTAL	162,415,840.88	27,401,901.29	189,817,742.17	39,033,240.62	28,589,223.50	160,784,501.55
ENTIDADES PARAESTATALES Y FIDEICOMISOS NO EMPRESARIALES Y NO FINANCIEROS	162,415,840.88	27,401,901.29	189,817,742.17	39,033,240.62	28,589,223.50	160,784,501.55
CONALEP Chiapas	162,415,840.88	27,401,901.29	189,817,742.17	39,033,240.62	28,589,223.50	160,784,501.55

7 3

Del 1 de Enero al 31 de marzo de 2017

RPA-6

FI	FU	CONCEPTO	EGRESOS					SUBEJERCICIO
			APROBADO	AMPLIACIONES - REDUCCIONES	MODIFICADO	DEVENGADO	PAGADO	
2		Desarrollo Social	162,416,840.88	27,401,901.29	189,817,742.17	39,033,240.62	28,589,223.50	150,784,501.55
	2.5	Educación	162,415,840.88	27,401,901.29	189,817,742.17	39,033,240.62	28,589,223.50	150,784,501.55
TOTAL DEL GASTO:			162,415,840.88	27,401,901.29	189,817,742.17	39,033,240.62	28,589,223.50	150,784,501.55

7 3

FPA-11. Estado Análítico del Ejercicio del Presupuesto de Egresos Clasificación por Distribución Geográfica

Del 1 de Enero al 31 de marzo de 2017

RPA-8

CLAVE	No.	CONCEPTO	EGRESOS					SUBEJERCICIO
			APROBADO	AMPLIACIONES - REDUCCIONES	MODIFICADO	DEVENGADO	PAGADO	
000	000	Cobertura Estatal	162,415,840.88	16,703,047.93	179,118,888.81	39,033,240.62	28,589,223.50	140,085,648.19
910	X	Soconusco	0.00	10,698,853.36	10,698,853.36	0.00	0.00	10,698,853.36
TOTAL DEL GASTO:			162,415,840.88	27,401,901.29	189,817,742.17	39,033,240.62	28,589,223.50	150,784,501.55

7 3

ENTIDAD FEDERATIVA: CHIAPAS
FORMATO DEL EJERCICIO Y DESTINO DE GASTO FEDERALIZADO Y REINTEGROS
AL PERIODO: (Trimestral o Anual)

2111 111 0 SECRETARÍA DE HACIENDA

PROGRAMA O FONDO	DESTINO DE LOS RECURSOS	EJERCICIO		REINTEGRO
		DEVENGADO	PAGADO	
5821 01 FONE Servicios Personales (Ramo 33 - I013)				
5822 01 FASSA (Ramo 33 - I002)				
5823 01 FAIS Entidades (FISE Ramo 33 - I003)				
5823 1a Programa de Agua Potable Alcantarillado y Saneamiento (Ramo 16 - S074)				
5823 05 FAIS Municipal (FISM Ramo 33 - I004)				
5824 01 FORTAMUN (Ramo 33 - I005)				
5825 01 FAM Asistencia Social (Ramo 33 - I006)				
5826 01 FAETA Educación Tecnológica (Ramo 33 - I009)	COBERTURA ESTATAL	21,769,494.44	21,362,770.32	129,859,913.66
5827 01 FASP (Ramo 33 - I0011)				
5828 18 Programa 3x1 para Migrantes (Ramo 20 - S061)				
5831 01 PEMEX				
5832 01 Convenios de Descentralización				
5833 05 Reconstrucción y Conservación de Carreteras (Ramo 9 - K032)				
5834 02 Protección Contra Riesgos Sanitarios (Ramo 12 - G004)				
5931 01 Fideicomiso para la Infraestructura en los Estados				
5932 01 Programa de Infraestructura Indígena (PROII) (Ramo 6 - S265)				
5933 01 Proyectos de Desarrollo Regional (Ramo 23 - U128)				
5934 01 Fondo Regional (Ramo 23 - U019)				
5935 01 Fondo de Inversiones para las Entidades Federativas				
5936 01 Fondo de Inversiones para el Combate a la Pobreza				
TOTAL		21,769,494.44	21,362,770.32	129,859,913.66

7 3

**INFORMACIÓN LEY DE DISCIPLINA
FINANCIERA - LDF**

3

4

NOMBRE DEL ENTE PÚBLICO : CONALEP Chiapas
Estado Analítico del Ejercicio del Presupuesto de Egresos Detallado -- LDF Sa.
Clasificación Por Objeto del Gasto (Capítulo y Concepto)

Del 1 de Enero al 31 de marzo de 2017
(Pesos)

Concepto	Aprobado	Ampliaciones y Reducciones	Ejecutado	Devengado	Pagado	Subsidio
I. Gasto No Ejecutado	10,051,031.86	27,401,001.23	38,082,956.18	17,281,081.16	7,234,028.18	20,750,071.00
A. Servicios Especiales	1,209,082.00	0.00	10,936,956.08	7,222,299.38	7,238,677.28	9,714,410.00
a1) Remuneraciones al Personal de Carácter Permanente	0.00	0.00	800,000.00	451,129.58	451,129.58	799,253.71
a2) Remuneraciones al Personal de Carácter Transitorio	0.00	0.00	800,000.00	1,420,778.62	1,420,778.62	899,099.00
a3) Remuneraciones Adicionales y Especiales	1,056,215.06	0.00	2,089,022.61	0.00	0.00	1,959,216.80
a4) Seguridad Social	0,017,311.03	0.00	6,017,311.03	0.00	0.00	6,017,311.03
a5) Otras Prestaciones Sociales y Económicas	387,000.57	0.00	387,000.57	98,000.00	54,700.00	230,900.57
a6) Prestaciones	0.00	0.00	0.00	0.00	0.00	0.00
a7) Paga de Estancias a Candidatos Rústicos	280,700.00	5,272,272.11	5,655,032.11	5,272,272.11	5,272,272.11	282,700.00
a8) Materiales y Suministros	95,038.80	10,088,818.75	10,763,857.06	6,029,966.38	0.00	10,763,857.06
b1) Materiales de Administración, Emisión de Documentos y Artículos Oficiales	22,513.14	12,820,800.30	12,843,313.50	8,289,956.38	0.00	3,643,357.14
b2) Alimentos y Utensilios	0.00	0.00	8,397.08	0.00	0.00	8,397.08
b3) Materiales Primas y Materias de Producción y Comercialización	0.00	0.00	0.00	0.00	0.00	0.00
b4) Materiales y Artículos de Construcción y de Reparación	14,000.70	0.00	14,000.76	0.00	0.00	14,000.76
b5) Productos Químicos, Farmacéuticos y de Laboratorio	1,111.15	0.00	1,068.16	0.00	0.00	1,111.15
b6) Combustibles, Lubricantes y Aditivos	10,828.16	0.00	10,828.16	0.00	0.00	10,828.16
b7) Vestuario, Gastos, Prendas de Protección y Artículos Especiales	1,642.14	7,079,078.35	7,079,860.50	0.00	0.00	7,079,860.50
b8) Materiales y Suministros para Seguridad	0.00	0.00	0.00	0.00	0.00	0.00
b9) Herramientas, Reducciones y Accesorios Menores	8,337.87	0.00	8,337.87	0.00	0.00	8,337.87
C. Servicios Generales	352,410.53	1,000,024.81	1,352,444.34	1,020,779.41	15,610.00	312,688.03
c1) Servicios Directos	0.00	0.00	0.00	0.00	0.00	0.00
c2) Servicios de Asesoramiento	0.00	0.00	0.00	0.00	0.00	0.00
c3) Servicios Profesionales, Científicos, Técnicos y Otros Servicios	108,469.53	0.00	108,469.03	24,899.00	8,120.00	184,106.53
c4) Servicios Financieros, Bancarios y Comerciales	0.00	0.00	0.00	0.00	0.00	0.00
c5) Servicios de Instalación, Reparación, Mantenimiento y Conservación	162,238.00	1,000,024.81	1,162,262.81	1,015,419.41	7,600.90	144,900.42
c6) Servicios de Comunicación Social y Publicidad	0.00	0.00	0.00	0.00	0.00	0.00
c7) Servicios de Tradajo y Viajes	1,669.00	0.00	1,669.00	0.00	0.00	1,669.00
c8) Servicios Oficiales	0.00	0.00	0.00	0.00	0.00	0.00
c9) Otros Servicios Diversos	0.00	0.00	0.00	0.00	0.00	0.00
D. Transferencias, Asignaciones, Subvenciones y Otras Ayudas	0.00	0.00	0.00	0.00	0.00	0.00
d1) Transferencias Internas y Asignaciones al Centro Público	0.00	0.00	0.00	0.00	0.00	0.00
d2) Transferencias al Resto del Sector Público	1,056,215.06	0.00	0.00	0.00	0.00	0.00
d3) Subvenciones y Subvecesiones	0.00	0.00	0.00	0.00	0.00	0.00
d4) Ayudas Sociales	0.00	0.00	0.00	0.00	0.00	0.00
d5) Premios y Subsidios	0.00	0.00	0.00	0.00	0.00	0.00
d6) Transferencias a Filiales, Sucursales y Otras Antejas	0.00	0.00	0.00	0.00	0.00	0.00
d7) Transferencias a la Seguridad Social	0.00	0.00	0.00	0.00	0.00	0.00
d8) Otros	0.00	0.00	0.00	0.00	0.00	0.00
E. Bienes Muebles, Inmuebles e Intangibles	0.00	0.00	0.00	0.00	0.00	0.00
e1) Mobiliario y Equipo de Administración	0.00	0.00	0.00	0.00	0.00	0.00
e2) Mobiliario y Equipo Educativo y Recreativo	0.00	0.00	0.00	0.00	0.00	0.00
e3) Equipo e Instrumental Industrial y de Laboratorio	0.00	0.00	0.00	0.00	0.00	0.00
e4) Vehículos y Equipo de Transporte	0.00	0.00	0.00	0.00	0.00	0.00
e5) Equipo de Defensa y Seguridad	0.00	0.00	0.00	0.00	0.00	0.00
e6) Maquinaria, Otros Equipos e Herramientas	0.00	0.00	0.00	0.00	0.00	0.00
e7) Activos Biológicos	0.00	0.00	0.00	0.00	0.00	0.00
e8) Bienes Inmuebles	0.00	0.00	0.00	0.00	0.00	0.00
e9) Activos Intangibles	0.00	0.00	0.00	0.00	0.00	0.00
F. Inversión Pública	0.00	0.00	0.00	0.00	0.00	0.00
f1) Obras Públicas en Bienes de Dominio Público	0.00	0.00	0.00	0.00	0.00	0.00
f2) Obras Públicas en Bienes Propios	0.00	0.00	0.00	0.00	0.00	0.00
f3) Proyectos Productivos y Acciones de Fomento	0.00	0.00	0.00	0.00	0.00	0.00
G. Inversiones Financieras y Otras Provisionales	0.00	0.00	0.00	0.00	0.00	0.00
g1) Inversiones para el Fomento de Actividades Productivas	0.00	0.00	0.00	0.00	0.00	0.00
g2) Acciones y Participaciones de Capital	0.00	0.00	0.00	0.00	0.00	0.00
g3) Compra de Títulos y Valores	0.00	0.00	0.00	0.00	0.00	0.00
g4) Conservación de Préstamos	0.00	0.00	0.00	0.00	0.00	0.00
g5) Inversión en Fideicomiso, Mandatos y Otros Análogos	0.00	0.00	0.00	0.00	0.00	0.00
g6) Fideicomiso de Cuasrentas Nuevas (Inmuebles)	0.00	0.00	0.00	0.00	0.00	0.00
g7) Otras Inversiones Financieras	0.00	0.00	0.00	0.00	0.00	0.00
H. Provisiones para Contingencias y Otras Excepciones Especiales	0.00	0.00	0.00	0.00	0.00	0.00
h1) Participaciones	0.00	0.00	0.00	0.00	0.00	0.00
h2) Aportaciones	0.00	0.00	0.00	0.00	0.00	0.00
h3) Contribución	0.00	0.00	0.00	0.00	0.00	0.00
I. Deuda Pública	0.00	0.00	0.00	0.00	0.00	0.00
i1) Anulación de la Deuda Pública	0.00	0.00	0.00	0.00	0.00	0.00
i2) Ingresos de la Deuda Pública	0.00	0.00	0.00	0.00	0.00	0.00
i3) Gastos de la Deuda Pública	0.00	0.00	0.00	0.00	0.00	0.00
i4) Cuentas por Cobrar	0.00	0.00	0.00	0.00	0.00	0.00
i5) Aportes Financieros	0.00	0.00	0.00	0.00	0.00	0.00
i6) Aportes de Ejercicios Financieros Anteriores (ADEFAO)	0.00	0.00	0.00	0.00	0.00	0.00
II. Gasto Etiquetado	151,724,749.00	0.00	151,724,749.00	21,771,259.44	21,304,626.52	129,680,528.54
A. Servicios Personales	151,724,749.00	0.00	151,724,749.00	18,589,815.00	18,589,815.00	112,091,629.50
a1) Remuneraciones al Personal de Carácter Permanente	0.00	0.00	0.00	0.00	0.00	0.00
a2) Remuneraciones al Personal de Carácter Transitorio	57,713,530.44	0.00	57,713,530.44	12,464,791.29	12,464,791.29	46,248,738.16
a3) Remuneraciones Adicionales y Complementos	3,740,911.96	0.00	3,740,911.96	0.00	0.00	3,740,911.96
a4) Seguridad Social	27,877,753.23	0.00	27,877,753.23	2,800,770.67	2,800,770.67	25,046,972.56
a5) Otras Prestaciones Sociales y Económicas	17,759,003.34	0.00	17,759,003.34	1,834,811.99	1,504,811.99	16,224,091.41
a6) Prestaciones	19,599,024.03	0.00	19,599,024.03	1,698,442.75	1,698,442.75	17,890,581.28
a7) Pago de Comúnica a Servidores Públicos	4,740,720.00	0.00	4,740,720.00	0.00	0.00	4,740,720.00
B. Materiales y Suministros	7,964,628.42	0.00	7,964,628.42	1,354,460.70	1,194,668.30	6,690,957.75
b1) Materiales de Administración, Emisión de Documentos y Artículos Oficiales	3,023,593.92	0.00	3,023,593.92	898,102.01	705,925.47	2,775,461.01
b2) Alimentos y Utensilios	91,480.00	0.00	91,480.00	48,124.86	18,114.01	43,566.14
b3) Materiales Primas y Materias de Producción y Comercialización	0.00	0.00	0.00	0.00	0.00	0.00
b4) Materiales y Artículos de Construcción y de Reparación	603,110.00	0.00	603,110.00	57,073.80	0.00	550,037.13

Mtro. Fernando Betancourt Barrios
 Director de Administración de los Recursos

NOMBRE DEL ENTE PUBLICO : CONALEP Chiapas
Estado Analítico del Ejercicio del Presupuesto de Egresos Detallado -- LDF Sa.
Clasificación por Objeto del Gasto (Capítulo y Concepto)

Del 1 de Enero al 31 de marzo de 2017
 (pesos)

Concepto	Anteproyecto		Ampliaciones / Reducciones		Egresos Modificados	Dispendio	Pagado	Subvenciones
	Presupuesto	Actualizado	Presupuesto	Actualizado				
30) Productos Químicos, Farmacéuticos y Laboratorio.	238,647.00	0.00	0.00	0.00	238,647.00	4,309.26	4,309.26	234,337.74
30) Combustible, Lubrificantes y Aditivos.	1,197,541.56	0.00	0.00	0.00	1,197,541.56	106,629.02	106,629.02	1,090,912.54
30) Vehículo, Bienes, Prendas de Protección y Artículos Deportivos.	137,460.00	0.00	0.00	0.00	137,460.00	0.00	0.00	137,460.00
30) Materiales y Suministros para Seguridad.	0.00	0.00	0.00	0.00	0.00	0.00	0.00	0.00
30) Herramientas, Herramientas y Accesorios Menores.	2,123,029.02	0.00	0.00	0.00	2,123,029.02	105,628.02	105,628.02	2,017,401.00
30) Servicios Básicos.	12,469,209.02	0.00	0.00	0.00	12,469,209.02	2,917,083.14	1,821,623.42	10,547,585.60
30) Servicios de Mantenimiento.	2,741,624.02	0.00	0.00	0.00	2,741,624.02	624,373.16	583,724.10	2,157,900.92
30) Servicios de Arrendamiento.	303,725.00	0.00	0.00	0.00	303,725.00	50,631.13	20,250.47	272,904.43
30) Servicios Profesionales, Científicos, Técnicos y Otros Servicios.	2,071,871.00	0.00	0.00	0.00	2,071,871.00	595,510.00	448,574.00	1,623,297.00
30) Cuentas Financieras, Bancarias y Corrientes.	13,020.00	0.00	0.00	0.00	13,020.00	67.52	67.52	12,952.48
30) Servicios de Investigación, Supervisión, Mantenimiento y Conservación.	0.00	0.00	0.00	0.00	0.00	0.00	0.00	0.00
30) Servicios de Comunicación Social y Publicidad.	0.00	0.00	0.00	0.00	0.00	0.00	0.00	0.00
30) Servicios de Traducción y Visitas.	2,420,414.00	0.00	0.00	0.00	2,420,414.00	204,282.88	224,282.88	2,196,131.12
30) Servicios Oficiales.	1,026,488.00	0.00	0.00	0.00	1,026,488.00	98,228.42	98,228.42	928,259.58
30) Otros Servicios Corrientes.	22,141.00	0.00	0.00	0.00	22,141.00	693.00	693.00	21,448.00
30) Transferencias, Asignaciones, Subsidios y Otras Ayudas.	0.00	0.00	0.00	0.00	0.00	0.00	0.00	0.00
30) Transferencias (Intramurales y Asignaciones al Sector Público).	0.00	0.00	0.00	0.00	0.00	0.00	0.00	0.00
30) Subsidios y Subvenciones.	0.00	0.00	0.00	0.00	0.00	0.00	0.00	0.00
30) Ayudas Sociales.	0.00	0.00	0.00	0.00	0.00	0.00	0.00	0.00
30) Penales y Jubilaciones.	0.00	0.00	0.00	0.00	0.00	0.00	0.00	0.00
30) Transferencias a Fotocopias, Mandatos y Otros Análogos.	0.00	0.00	0.00	0.00	0.00	0.00	0.00	0.00
30) Transferencias a la Seguridad Social.	0.00	0.00	0.00	0.00	0.00	0.00	0.00	0.00
30) Donativos.	0.00	0.00	0.00	0.00	0.00	0.00	0.00	0.00
30) Transferencias al Exterior.	0.00	0.00	0.00	0.00	0.00	0.00	0.00	0.00
C. Bienes Muebles, Inmuebles e Intangibles.	0.00	0.00	0.00	0.00	0.00	0.00	0.00	0.00
a1) Mobiliario y Equipo de Administración.	0.00	0.00	0.00	0.00	0.00	0.00	0.00	0.00
a2) Mobiliario y Equipo Educativo y Recreativo.	0.00	0.00	0.00	0.00	0.00	0.00	0.00	0.00
a3) Equipo e Instrumental Médico y de Laboratorio.	0.00	0.00	0.00	0.00	0.00	0.00	0.00	0.00
a4) Vehículos y Equipo de Transporte.	0.00	0.00	0.00	0.00	0.00	0.00	0.00	0.00
a5) Equipo de Defensa y Seguridad.	0.00	0.00	0.00	0.00	0.00	0.00	0.00	0.00
a6) Maquinaria, Otros Equipos y Herramientas.	0.00	0.00	0.00	0.00	0.00	0.00	0.00	0.00
a7) Activos Biológicos.	0.00	0.00	0.00	0.00	0.00	0.00	0.00	0.00
a8) Bienes Inmuebles.	0.00	0.00	0.00	0.00	0.00	0.00	0.00	0.00
a9) Activos Intangibles.	0.00	0.00	0.00	0.00	0.00	0.00	0.00	0.00
F. Inventario Público.	0.00	0.00	0.00	0.00	0.00	0.00	0.00	0.00
1) Otros Bienes de Bienes de Dominio Público.	0.00	0.00	0.00	0.00	0.00	0.00	0.00	0.00
2) Otro Bienes de Bienes de Dominio Público.	0.00	0.00	0.00	0.00	0.00	0.00	0.00	0.00
3) Proyectos Productivos y Acciones de Fomento.	0.00	0.00	0.00	0.00	0.00	0.00	0.00	0.00
C. Inversiones Financieras y Otras Provisiones.	0.00	0.00	0.00	0.00	0.00	0.00	0.00	0.00
31) Inversiones para el Fomento de Actividades Productivas.	0.00	0.00	0.00	0.00	0.00	0.00	0.00	0.00
32) Acciones y Participaciones de Capital.	0.00	0.00	0.00	0.00	0.00	0.00	0.00	0.00
33) Campañas de Trabajo y Visitas.	0.00	0.00	0.00	0.00	0.00	0.00	0.00	0.00
34) Concesión de Préstamos.	0.00	0.00	0.00	0.00	0.00	0.00	0.00	0.00
35) Inversiones en Estudios, Mandatos y Otros Análogos.	0.00	0.00	0.00	0.00	0.00	0.00	0.00	0.00
36) Fideicomiso de Dineros Neutrales (Informes)	0.00	0.00	0.00	0.00	0.00	0.00	0.00	0.00
36) Otras Inversiones Financieras.	0.00	0.00	0.00	0.00	0.00	0.00	0.00	0.00
H. Participaciones y Aportaciones.	0.00	0.00	0.00	0.00	0.00	0.00	0.00	0.00
H1) Participaciones.	0.00	0.00	0.00	0.00	0.00	0.00	0.00	0.00
H2) Aportaciones.	0.00	0.00	0.00	0.00	0.00	0.00	0.00	0.00
H3) Convenios.	0.00	0.00	0.00	0.00	0.00	0.00	0.00	0.00
L. Deuda Pública.	0.00	0.00	0.00	0.00	0.00	0.00	0.00	0.00
1) Amortización de la Deuda Pública.	0.00	0.00	0.00	0.00	0.00	0.00	0.00	0.00
2) Intereses de la Deuda Pública.	0.00	0.00	0.00	0.00	0.00	0.00	0.00	0.00
3) Cambios de la Deuda Pública.	0.00	0.00	0.00	0.00	0.00	0.00	0.00	0.00
4) Costo por Cobertura.	0.00	0.00	0.00	0.00	0.00	0.00	0.00	0.00
5) Apoyos Financieros.	0.00	0.00	0.00	0.00	0.00	0.00	0.00	0.00
6) Aduanas de Ejecución Fiscalizadora Anterior (ADEFAS).	0.00	0.00	0.00	0.00	0.00	0.00	0.00	0.00
III. Total de Egresos	102,419,060.00	27,461,201.20	180,877,262.17	30,033,248.02	28,890,223.01	180,734,039.16		

Mtro. Ferrnando Betancourt Barrios
 Director de Administración de los Recursos

NOMBRE DEL ENTE PÚBLICO : CONALEP Chiapas

Estado Analítico del Ejercicio del Presupuesto de Egresos Destinado - LDF 08

Clasificación Administrativa

Del 1 de Enero al 31 de marzo de 2017

(Presos)

Concepto	Egresos					
	Aprobado	Ampliaciones / Reducciones	Modificado	Devengado	Pagado	Subejercicio
I. Gasto No Ejecutado	10,051,051.88	27,401,501.20	36,652,983.17	17,281,084.18	7,224,688.18	20,790,971.98
E. Ciudad de Panaméville y Federaciones No Empresariales y No Financieras	10,051,051.88	27,401,501.20	36,652,983.17	17,281,084.18	7,224,688.18	20,790,971.98
CONALEP Chiapas	10,051,051.88	27,401,501.20	36,652,983.17	17,281,084.18	7,224,688.18	20,790,971.98
II. Gasto Ejecutado	151,754,789.00	0.00	151,754,789.00	21,771,259.44	21,394,435.32	128,983,428.88
E. Ciudad de Panaméville y Federaciones No Empresariales y No Financieras	151,754,789.00	0.00	151,754,789.00	21,771,259.44	21,394,435.32	128,983,428.88
CONALEP Chiapas	151,754,789.00	0.00	151,754,789.00	21,771,259.44	21,394,435.32	128,983,428.88
III. Total de Egresos	162,415,840.88	27,401,501.20	189,817,742.17	39,052,343.62	28,589,123.50	149,784,501.58


Mtro. Fernando Balcourt Barrios

Director de Administración de los Recursos

NOMBRE DEL ENTE PÚBLICO : CONALEP Chiapas
Estado Analítico del Ejercicio del Presupuesto de Egresos Detallado - LDF Ec.
Clasificación Funcional (Finalidad y Función)
Del 1 de Enero al 31 de marzo de 2017
 (Peclos)

Concepto	Egresos						Subejercicio
	Aprobado	Ampliaciones / Reducciones	Modificado	Devengado	Pagado		
I. Cargo No Equivalente	10,651,051.98	27,461,207.23	38,632,053.17	17,281,081.18	7,234,685.18	23,790,971.32	
A. Gobierno	0.00	0.00	0.00	0.00	0.00	0.00	
a1) Legislación	0.00	0.00	0.00	0.00	0.00	0.00	
a2) Justicia	0.00	0.00	0.00	0.00	0.00	0.00	
a3) Coordinación de la política de gobierno	0.00	0.00	0.00	0.00	0.00	0.00	
a4) Relaciones exteriores	0.00	0.00	0.00	0.00	0.00	0.00	
a5) Aumento financiero y financiero	0.00	0.00	0.00	0.00	0.00	0.00	
a6) Seguridad Nacional	0.00	0.00	0.00	0.00	0.00	0.00	
a7) Aumento de orden público y de seguridad interior	0.00	0.00	0.00	0.00	0.00	0.00	
a8) Otros servicios generales	0.00	0.00	0.00	0.00	0.00	0.00	
D. Desamortio Social	0.00	0.00	0.00	0.00	0.00	0.00	
b1) Protección ambiental	10,651,051.98	27,461,207.23	38,632,053.17	17,281,081.18	7,234,685.18	23,790,971.32	
b2) Vivienda y servicios a la comunidad	0.00	0.00	0.00	0.00	0.00	0.00	
b3) Salud	0.00	0.00	0.00	0.00	0.00	0.00	
b4) Recreación, cultura y otras manifestaciones sociales	0.00	0.00	0.00	0.00	0.00	0.00	
b5) Educación	0.00	0.00	0.00	0.00	0.00	0.00	
b6) Protección social	151,794,789.00	0.00	151,794,789.00	21,771,259.44	21,294,535.32	129,063,029.56	
b7) Otros Aumentos Sociales	0.00	0.00	0.00	0.00	0.00	0.00	
C. Desamortio Científico	0.00	0.00	0.00	0.00	0.00	0.00	
c1) Aumento económico, comerciales y laborales en general	0.00	0.00	0.00	0.00	0.00	0.00	
c2) Desamortio Científico	0.00	0.00	0.00	0.00	0.00	0.00	
c3) Agricultura, silvicultura, pesca y caza	0.00	0.00	0.00	0.00	0.00	0.00	
c4) Combustibles y energía	0.00	0.00	0.00	0.00	0.00	0.00	
c5) Minería, metalúrgica y construcción	0.00	0.00	0.00	0.00	0.00	0.00	
c6) Transportes	0.00	0.00	0.00	0.00	0.00	0.00	
c7) Turismo	0.00	0.00	0.00	0.00	0.00	0.00	
c8) Ciencia, tecnología e innovación	0.00	0.00	0.00	0.00	0.00	0.00	
c9) Otros industriales y otros servicios económicos	0.00	0.00	0.00	0.00	0.00	0.00	
D. Otros no Clasificados en Funciones Anteriores	0.00	0.00	0.00	0.00	0.00	0.00	
d1) Tránsito de la deuda pública/cancelación financiamiento de la deuda	0.00	0.00	0.00	0.00	0.00	0.00	
d2) Tránsito, part. y apor. entre divisiones, dir. y ord. de gpb.	0.00	0.00	0.00	0.00	0.00	0.00	
d3) Cancelación del Sistema Financiero	0.00	0.00	0.00	0.00	0.00	0.00	
d4) Movidos de Ejercicios Fiscales Anteriores	0.00	0.00	0.00	0.00	0.00	0.00	
III. Total de Egresos	162,415,063.96	27,461,207.23	190,877,743.17	30,033,240.62	28,659,221.00	166,794,951.56	

Mtro. Fernando Becanquart Barrios
 Director de Administración de los Recursos



NOMBRE DEL ENTE PÚBLICO : CHIAPAS


Estado Analítico del Ejercicio del Presupuesto de Egresos Dedicado - LDF del

Clasificación de Servicios Personales por Categoría

Del 1 de Enero al 31 de marzo de 2017

(Peceros)

Concepto	Egresos					
	Aprobado	Ampliaciones / Reducciones	Modificado	Devenido	Pagado	Subejecido
I. Cargo No Estructurado	10,233,052.45	6,703,047.73	16,936,050.18	7,222,236.28	7,209,877.32	9,714,810.80
A. Personal Administrativo y de Servicios Públicos	7,201,012.07	6,703,047.73	14,804,000.48	6,703,047.73	6,703,047.73	7,001,042.07
B. Magisterio	2,302,958.78	0.00	2,302,958.78	519,191.65	525,820.95	1,750,098.13
C. Servicios de Salud						
c1) Personal Administrativo						
c2) Seguridad Pública						
F. Seguridad Laboral y de Servicios Públicos	0.00	0.00	0.00	0.00	0.00	0.00
II. Cargo Estructurado	121,250,743.20	0.00	121,250,743.20	19,329,812.00	19,329,815.00	112,091,228.30
A. Personal Administrativo y de Servicios Públicos	82,721,720.00	0.00	82,721,720.00	11,099,027.02	11,099,027.02	71,082,816.96
B. Magisterio	48,029,080.00	0.00	48,029,080.00	7,290,878.55	7,290,879.58	41,029,111.40
C. Servicios de Salud	0.00	0.00	0.00	0.00	0.00	0.00
c1) Personal Administrativo	0.00	0.00	0.00	0.00	0.00	0.00
c2) Personal Médico, Paramédico y Afín	0.00	0.00	0.00	0.00	0.00	0.00
D. Seguridad Pública	0.00	0.00	0.00	0.00	0.00	0.00
F. Seguridad Laboral y de Servicios Públicos	0.00	0.00	0.00	0.00	0.00	0.00
III. Total del Gasto en Servicios Personales	141,584,348.41	6,703,047.73	148,287,396.14	26,581,054.08	26,597,692.08	122,793,529.10


 Mtro. Fernando Betancourt Barrios
 Director de Administración de los Recursos

INFORMACIÓN DE INTEGRACIÓN Y ANÁLISIS

3 7

APLICACIÓN DEL PRESUPUESTO TOTAL POR RUBROS
Del 1 de Enero al 31 de Marzo del 2017


21120670 CONALEP CHIAPAS

CONCEPTO	PRESUPUESTO DE EGRESOS					
	APROBADO ANUAL	MODIFICADO	COMPROMETIDO	DEVENGADO	EJERCIDO	PAGADO
RECURSOS PRESUPUESTARIOS						
1000 Servicios Personales	141,584,346.41	148,287,394.14	25,581,054.98	25,581,054.98	25,567,692.98	25,567,692.98
2000 Materiales y Suministros	8,019,877.32	27,718,696.07	10,395,611.09	10,394,426.09	1,184,066.30	1,184,066.30
3000 Servicios Generales	12,811,617.15	13,811,651.96	3,190,190.45	3,055,994.55	1,835,699.22	1,835,699.22
Subtotal	162,415,840.88	189,817,742.17	39,166,856.52	39,031,475.62	28,587,458.50	28,587,458.50
TOTAL	162,415,840.88	189,817,742.17	39,166,856.52	39,031,475.62	28,587,458.50	28,587,458.50

LIC. MIGUEL ANGEL RAMOS GORDILLO
JEFE DE SEGUIMIENTO Y CONTROL PRESUPUESTAL



MRO. FERNANDO BETTANCOURT BARRIOS
DIRECTOR DE ADMINISTRACIÓN DE LOS RECURSOS




APLICACIÓN DE LOS RECURSOS PROVENIENTES DEL GOBIERNO FEDERAL
Del 1 de Enero al 31 de Marzo del 2017

21120670 CONALEP CHIAPAS

RUBRO - FUENTE DE FINANCIAMIENTO - PROGRAMA Y/O FONDO	PRESUPUESTO DE EGRESOS		
	APROBADO ANUAL	MODIFICADO	DEVENGADO
TOTAL	161,998,391.45	168,701,439.18	28,991,733.82
PARTICIPACIONES Y APORTACIONES FEDERALES	161,998,391.45	168,701,439.18	28,991,733.82
<i>Participaciones a Entidades Federativas (Ramo 28)</i>	<i>10,233,602.45</i>	<i>16,936,650.18</i>	<i>7,222,239.38</i>
<i>5811 Fondo General de Participaciones</i>	<i>10,233,602.45</i>	<i>16,936,650.18</i>	<i>7,222,239.38</i>
<i>Aportaciones Federales para Entidades Federativas y Municipios (Ramo 33)</i>	<i>151,764,789.00</i>	<i>151,764,789.00</i>	<i>21,769,494.44</i>
<i>5826 Fondo de Aportaciones para la Educacion Tecnologica y de Adultos (FAETA)</i>	<i>151,764,789.00</i>	<i>151,764,789.00</i>	<i>21,769,494.44</i>

~~LIC. MIGUEL ANGEL RAMOS GORDILLO
JEFE DE SEGUIMIENTO Y CONTROL PRESUPUESTAL~~

MRO. FERNANDO BETTANCOURT BARRIOS
DIRECTOR DE ADMINISTRACIÓN DE LOS RECURSOS



APLICACIÓN DEL PRESUPUESTO FEDERAL DEVENGADO POR FUENTE DE FINANCIAMIENTO Y CAPÍTULO DE GASTO
Del 1 de Enero al 31 de Marzo del 2017

21120570 CONALEP CHIAPAS

FUENTE DE FINANCIAMIENTO	CAPÍTULO DE GASTO									TOTAL
	1000	2000	3000	4000	5000	6000	7000	8000	9000	
TOTAL	25,581,054.98	1,394,460.70	2,016,218.14							28,991,733.82
PARTICIPACIONES Y APORTACIONES FEDERALES	25,581,054.98	1,394,460.70	2,016,218.14							28,991,733.82
Participaciones a Entidades Federativas (Ramo 28)	7,222,239.38	0.00	0.00							7,222,239.38
5811 Fondo General de Participaciones	7,222,239.38	0.00	0.00							7,222,239.38
Aportaciones Federales para Entidades Federativas y Municipios (Ramo 33)	18,358,815.60	1,394,460.70	2,016,218.14							21,769,494.44
5826 Fondo de Aportac. para la Educación Tecnológica y de Adultos (FAETA)	18,358,815.60	1,394,460.70	2,016,218.14							21,769,494.44

~~LIC. MIGUEL ANGEL RAMOS GORDILLO~~
~~JEFE DE SEGUIMIENTO Y CONTROL PRESUPUESTAL~~

MTRO. FERNANDO BETANCOURT BARRIOS
DIRECTOR DE ADMINISTRACION DE LOS RECURSOS

APLICACIÓN DEL PRESUPUESTO ESTATAL DEVENGADO POR FUENTE DE FINANCIAMIENTO Y CAPITULO DE GASTO
 Del 1 de Enero al 31 de Marzo del 2017

2111 1110 SECRETARÍA DE HACIENDA

FUENTE DE FINANCIAMIENTO	CAPITULO DE GASTO									TOTAL	
	1000	2000	3000	4000	5000	6000	7000	8000	9000		
TOTAL	0.00	9,039,706.99	EJEMPLO 1,000,034.81	0.00	0.00	0.00	0.00	0.00	0.00	0.00	10,039,741.80
RECURSOS FISCALES	0.00	9,039,706.99	1,000,034.81	0.00	0.00	0.00	0.00	0.00	0.00	0.00	10,039,741.80
1A01 Ingresos Estatales	0.00	9,039,706.99	1,000,034.81	0.00	0.00	0.00	0.00	0.00	0.00	0.00	10,039,741.80
FINANCIAMIENTOS INTERNOS	0.00	0.00	0.00	0.00	0.00	0.00	0.00	0.00	0.00	0.00	0.00
2011 Financiamientos y Empréstitos	0.00	0.00	0.00	0.00	0.00	0.00	0.00	0.00	0.00	0.00	0.00
2012 Obligaciones	0.00	0.00	0.00	0.00	0.00	0.00	0.00	0.00	0.00	0.00	0.00
INGRESOS PROPIOS	0.00	0.00	0.00	0.00	0.00	0.00	0.00	0.00	0.00	0.00	0.00
4711 Ingresos por Venta de Bienes y Servicios de Organismos Descentralizados	0.00	0.00	0.00	0.00	0.00	0.00	0.00	0.00	0.00	0.00	0.00
4741 Legislativo	0.00	0.00	0.00	0.00	0.00	0.00	0.00	0.00	0.00	0.00	0.00
4742 Judicial	0.00	0.00	0.00	0.00	0.00	0.00	0.00	0.00	0.00	0.00	0.00
4743 Autónomos	0.00	0.00	0.00	0.00	0.00	0.00	0.00	0.00	0.00	0.00	0.00
4744 Municipios	0.00	0.00	0.00	0.00	0.00	0.00	0.00	0.00	0.00	0.00	0.00
RECURSOS ESTATALES	0.00	0.00	0.00	0.00	0.00	0.00	0.00	0.00	0.00	0.00	0.00
6731 Ingresos por Ventas de Bienes y Servicios Producidos en Establecimientos del Gobierno Central	0.00	0.00	0.00	0.00	0.00	0.00	0.00	0.00	0.00	0.00	0.00
OTROS RECURSOS	0.00	0.00	0.00	0.00	0.00	0.00	0.00	0.00	0.00	0.00	0.00
7Y11 Ingresos No Gubernamentales	0.00	0.00	0.00	0.00	0.00	0.00	0.00	0.00	0.00	0.00	0.00

LIC. MIGUEL ANGEL RAMOS GORDILLO
 JEFE DE SEGUIMIENTO Y CONTROL PRESUPUESTAL

MTRO. FERNANDO BETANCOURT BARRIOS
 DIRECTOR DE ADMINISTRACIÓN DE LOS RECURSOS

PRINCIPALES ADECUACIONES AL PRESUPUESTO DE EGRESOS
Del 1 de Enero al 31 de Marzo del 2017

21120670 CONALEP CHIAPAS

PRESUPUESTO DE EGRESOS				VARIACIÓN EN RELACIÓN AL:		SUBEJERCICIO
APROBADO ANUAL	AMPLIACIONES / REDUCCIONES	MODIFICADO	DEVENGADO	APROBADO ANUAL	%	
1	2	3	4	5 = 4-1		6 = 3-4
162,415,840.88	27,401,901.29	189,817,742.17	39,033,240.62	-123,382,600.26	-76.0	150,784,501.55

Razón de la Variación del Presupuesto Devengado en Relación al Aprobado Anual

La variación del presupuesto con relación al ejercicio del presupuesto aprobado anual, correspondiente a las adecuaciones de ampliación presupuestal en las fuentes de financiamiento Fondo de Aportaciones para la Educación Tecnológica y de Adultos (FAETA), se utiliza para gastos correspondiente al fin educativo, servicios básicos, a sí como el pago correspondiente a sueldos y salarios, seguridad social y otras prestaciones exclusivas del Conalep Chiapas, al Fondo General de Participaciones (5811), Ingresos Estatales (1A01), por concepto de pago sueldos caídos (LAUDOS) y Ampliación de Recursos al Gasto de Operación para la operatividad de los 11 planteles con los que cuenta dicho colegio.

Razón del Subejercicio

El subejercicio de \$ 150,784,501.55; es el resultado del Presupuesto Modificado al periodo que se informa con relación al Presupuesto Devengado, mismo que se integra de la siguiente manera: Disponible Presupuestario por un monto de \$ 147,055,452.00, recursos Comprometidos pendientes por Devengar por \$ 147,055,452.00; y recursos No Liberados por la cantidad de \$ 3,729,049.00 Que se utilizara para pagos de nóminas Administrativos y Docentes del Estado.

Integración del Disponible Presupuestario por Fuente de Financiamiento

1A01 Ingresos Estatales	11,076,561.19
5811 Fondo General de Participaciones	6,118,977.15
5826 Faeta	129,859,913.66
Total Disponible	<u>147,055,452.00</u>

Integración del Disponible Presupuestario por Capítulo de Gasto

1000 Servicios Personales	119,110,905.51
2000 Materiales y Suministros	17,323,084.98
3000 Servicios Generales	10,621,461.51
Total Disponible	<u>147,055,452.00</u>

35

LIC. MIGUEL ANGEL RAMOS GORDILLO
JEFE DE SEGUIMIENTO Y CONTROL PRESUPUESTAL

MTRO. FERNANDO BETANCOURT BARRIOS
DIRECTOR DE ADMINISTRACION DE LOS RECURSOS

GASTO DEL SECTOR PÚBLICO PRESUPUESTARIO EN CLASIFICACIÓN ECONOMICA
Del 1 de Enero al 31 de Diciembre del 2016

21120670 CONALEP CHIAPAS

CONCEPTO / CAPÍTULO DE GASTO	PRESUPUESTO DE EGRESOS						VARIACIÓN DEL DEVENGADO RESPECTO AL:			
	APROBADO ANUAL	MODIFICADO	COMPROMETIDO	DEVENGADO	EJERCIDO	PAGADO	APROBADO ANUAL	%	MODIFICADO	%
	1	2	3	4	5	6				
TOTAL	162,415,840.88	189,817,742.17	39,166,856.52	39,031,475.62	28,587,458.50	28,587,458.50	(123,384,365.26)	-76.0	(150,786,266.55)	-79.4
GASTO PROGRAMABLE	162,415,840.88	189,817,742.17	39,166,856.52	39,031,475.62	28,587,458.50	28,587,458.50	(123,384,365.26)	-76.0	(150,786,266.55)	-79.4
GASTO CORRIENTE	162,415,840.88	189,817,742.17	39,166,856.52	39,031,475.62	28,587,458.50	28,587,458.50	(123,384,365.26)	-76.0	(150,786,266.55)	-79.4
1000 Servicios Personales	141,584,346.41	148,287,394.14	25,581,054.98	25,581,054.98	25,567,692.98	25,567,692.98	(116,003,291.43)	-81.9	(122,706,339.16)	-82.7
Gasto de Operación	20,831,494.47	41,530,348.03	13,585,801.54	13,450,420.64	3,019,765.52	3,019,765.52	(7,381,073.83)	-35.4	(28,079,927.39)	-67.6
2000 Materiales y Suministros	8,019,877.32	27,718,696.07	10,395,611.09	10,394,426.09	1,184,066.30	1,184,066.30	2,374,548.77	29.6	(17,324,269.98)	-62.5
3000 Servicios Generales	12,811,617.15	13,811,651.96	3,190,190.45	3,055,994.55	1,835,699.22	1,835,699.22	(9,755,622.60)	-76.1	(10,755,657.41)	-77.9

~~LIC. MIGUEL ANGEL RAMOS GORDILLO~~
JEFE DE SEGUIMIENTO Y CONTROL PRESUPUESTAL

MTRO. FERNANDO BETANCOURT BARRIOS
DIRECTOR DE ADMINISTRACION DE LOS RECURSOS

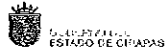
REFRENDOS 2016, PARA 2017 POR PROYECTOS ESTRATÉGICOS, FUENTE DE FINANCIAMIENTO Y CAPÍTULO DE GASTO

21120670 CONALEP CHIAPAS

FUNCIÓN - PROYECTO ESTRATÉGICO	MUNICIPIO	FF	DISPONIBLE PRESUPUESTARIO	CAPÍTULO DE GASTO					TOTAL REFRENDO
				1000	2000	3000	4000	5000	
TOTAL			147,055,452.00	119,110,905.51	17,323,084.98	10,621,461.51	0.00	0.00	147,055,452.00
2.5 Educación			147,055,452.00	119,110,905.51	17,323,084.98	10,621,461.51	0.00	0.00	147,055,452.00
Proporcionar Educación Media Superior	Cobertura Estatal	5826	129,859,913.66	112,991,928.36	6,559,192.72	10,308,792.58	0.00	0.00	129,859,913.66
Fondo General de Participaciones	Cobertura Estatal	5811	6,118,977.15	6,118,977.15	0.00	0.00	0.00	0.00	6,118,977.15
Ingresos Estata'es	Cobertura Estatal	1A01	11,076,561.19	0.00	10,763,892.26	312,668.93	0.00	0.00	11,076,561.19

LIC. MIGUEL ANGE RAMOS GORDILLO
JEFE DE SEGUIMIENTO Y CONTROL PRESUPUESTAL

MTRO. FERNANDO BETANCOURT BARRIOS
DIRECTOR DE ADMINISTRACION DE LOS RECURSOS



GOBIERNO CONSTITUCIONAL DEL ESTADO DE CHIAPAS

SECRETARÍA DE HACIENDA

Análisis de Partidas por Clasificación Administrativa

SISTEMA PRESUPUESTARIO 2017

(PESOS)



EP-01

Página 1 de 7

21120670 CONALEP Chiapas

Viernes, 31 de marzo de 2017

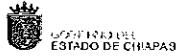
Table with columns: UR, FI, FSF, SSF, FP, DA, AI, FT, HXO, GASTO, TG, FF, SFTE, FF, CP, DA, DESCRIPCIÓN, Presupuesto Aprobado, Modificación Añad, Presupuesto Modificado, Presupuesto Liberado, Presupuesto por Liberar, Presupuesto Ministrado, Presupuesto Comprometido Modificado, Presupuesto Devengado Modificado, Presupuesto Ejercido Modificado, Presupuesto Pajado Modificado, Disponibilidad Financiera Modificada, Disponible Presupuestario Modificado.

Handwritten number 3

GOBIERNO CONSTITUCIONAL DEL ESTADO DE CHIAPAS
SECRETARÍA DE HACIENDA
 Por Capítulos, Concepto, Partida Genérica y Partida Específica por Clasificación Administrativa
SISTEMA PRESUPUESTARIO 2017
 (PESOS)

21120670 CONALEP Chiapas		Viernes, 31 de marzo de 2017											
CAPÍTULOS / CONCEPTOS / PARTIDAS	DESCRIPCIÓN	Presupuesto Aprobado	Modificación Neta	Presupuesto Modificado	Presupuesto Liberado	Presupuesto por Liberar	Presupuesto Mvirtuado	Presupuesto Comprometido Modificado	Presupuesto Devengado Modificado	Presupuesto Ejercido Modificado	Presupuesto Pagado Modificado	Disponibilidad Financiera	Disponible Presupuestario Modificado
Gran Total		182,418,849.88	22,431,951.29	199,847,742.17	156,722,308.52	3,595,433.65	82,964,579.27	39,164,856.52	39,631,475.62	28,567,458.52	28,567,458.52	34,310,047.27	147,655,412.00
INSTITUCIONALES													
100	Servicios Personales	152,418,849.88	22,431,951.29	199,847,742.17	156,722,308.52	3,595,433.65	82,964,579.27	39,164,856.52	39,631,475.62	28,567,458.52	28,567,458.52	34,310,047.27	147,655,412.00
1100	Remuneraciones al Personal de Carácter Permanente	58,822,513.40	6,203,429.73	149,212,314.41	149,611,962.43	2,355,433.65	36,294,224.41	25,561,654.98	25,561,654.98	25,567,632.58	25,567,632.58	13,763,014.41	113,112,515.51
111	Salarios Base al Personal Permanente	58,822,513.40	0.00	58,822,513.40	58,822,513.40	0.00	15,624,096.33	12,645,513.93	12,645,513.93	12,645,513.93	12,645,513.93	2,670,185.63	45,877,624.40
11322	Salario al Personal Docente	29,411,256.70	0.00	29,411,256.70	29,411,256.70	0.00	7,713,616.99	6,411,511.63	6,411,511.63	6,411,511.63	6,411,511.63	1,332,265.66	22,222,211.13
11324	Salario al Personal de Conferencia	13,938,583.04	0.00	13,938,583.04	13,938,583.04	0.00	4,247,131.25	4,603,332.29	4,603,332.29	4,603,332.29	4,603,332.29	1,073,553.96	10,523,139.75
11311	Salario al Personal Sindicalizado	12,252,853.29	0.00	12,252,853.29	12,252,853.29	0.00	3,641,351.33	2,647,617.61	2,647,617.61	2,647,617.61	2,647,617.61	582,319.68	5,779,517.59
1200	Remuneraciones al Personal de Carácter Transitorio	4,540,311.56	0.00	4,540,311.56	3,827,579.62	732,333.33	1,061,634.65	0.00	0.00	0.00	0.00	1,061,634.65	3,827,579.62
122	Salarios Base al Personal Eventual	4,540,311.56	0.00	4,540,311.56	3,827,579.62	732,333.33	1,061,634.65	0.00	0.00	0.00	0.00	1,061,634.65	3,827,579.62
12201	Salario al Personal Eventual	3,979,241.96	0.00	3,979,241.96	3,444,529.61	732,333.33	851,232.15	0.00	0.00	0.00	0.00	851,232.15	3,249,549.63
12204	Salario al Personal Interino	562,069.60	0.00	562,069.60	562,069.60	0.00	149,622.50	0.00	0.00	0.00	0.00	149,622.50	562,069.60
1300	Remuneraciones Adicionales y Especiales	29,439,979.22	1,432,775.62	32,664,474.54	29,838,653.23	632,940.74	5,639,535.32	4,061,535.29	4,061,535.29	4,061,535.29	4,061,535.29	1,568,839.83	25,727,812.51
131	Primas por Años de Servicios Efectivos Prestados	7,539,313.50	0.00	7,539,313.50	7,539,313.50	0.00	1,658,478.37	1,579,324.47	1,579,324.47	1,579,324.47	1,579,324.47	329,333.90	5,975,569.83
13121	Prima Quinquenal por Años de Servicios Efectivos Prestados	7,539,313.50	0.00	7,539,313.50	7,539,313.50	0.00	1,658,478.37	1,579,324.47	1,579,324.47	1,579,324.47	1,579,324.47	329,333.90	5,975,569.83
132	Primas de Vacaciones, Dominical y Gratificación de Fin de Año	15,765,662.29	1,432,775.62	17,211,468.51	15,385,528.17	430,540.74	2,460,107.36	1,432,775.62	1,432,775.62	1,432,775.62	1,432,775.62	1,667,372.34	13,655,332.55
13201	Primas de Vacaciones y Dominical	2,640,331.33	0.00	2,640,331.33	2,640,331.33	0.00	299,332.79	0.00	0.00	0.00	0.00	299,332.79	2,640,331.33
13202	Apuntes o Gratificación de Fin de Año	4,793,648.96	1,432,775.62	6,155,051.61	5,824,217.65	510,537.56	1,432,775.62	1,432,775.62	1,432,775.62	1,432,775.62	1,432,775.62	0.00	4,181,472.63
13205	Primas de Vacaciones y Dominical (Docente)	3,222,137.00	0.00	3,222,137.00	3,222,137.00	0.00	1,677,372.34	0.00	0.00	0.00	0.00	1,677,372.34	3,222,137.00
13206	Apuntes o Gratificación de Fin de Año (Docente)	4,533,155.00	0.00	4,533,155.00	4,533,155.00	0.00	0.00	0.00	0.00	0.00	0.00	4,533,155.00	4,533,155.00
134	Compensaciones	6,093,383.53	0.00	6,093,383.53	6,093,383.53	0.00	1,292,868.79	1,652,455.29	1,652,455.29	1,652,455.29	1,652,455.29	229,519.59	5,045,628.33
13409	Compensación por Adquisición de Material Didáctico	40,000.00	0.00	40,000.00	40,000.00	0.00	12,000.00	0.00	0.00	0.00	0.00	12,000.00	40,000.00
13422	Compensación Fija	5,651,745.29	0.00	5,651,745.29	5,651,745.29	0.00	1,282,556.33	1,652,455.29	1,652,455.29	1,652,455.29	1,652,455.29	217,441.13	1,699,332.00
13425	Ajuste de Calendario	1,061,638.33	0.00	1,061,638.33	1,061,638.33	0.00	0.00	0.00	0.00	0.00	0.00	1,061,638.33	1,061,638.33
1400	Seguridad Social	23,777,115.27	0.00	23,777,115.27	21,248,555.68	2,821,159.58	5,043,372.32	1,534,811.90	1,534,811.90	1,534,811.90	1,534,811.90	7,508,311.82	23,211,143.79
141	Aportaciones de Seguridad Social	12,633,165.74	0.00	12,633,165.74	12,633,165.74	0.00	3,129,341.43	1,534,811.90	1,534,811.90	1,534,811.90	1,534,811.90	4,622,299.53	11,695,333.84
14101	Aportaciones al ISSSTE	9,202,446.04	0.00	9,202,446.04	9,202,446.04	0.00	2,703,611.51	1,534,811.90	1,534,811.90	1,534,811.90	1,534,811.90	7,652,991.41	7,707,634.14
14105	Aportaciones al Seguro de Cesantía en Edad Avanzada y Vejez	3,342,213.70	0.00	3,342,213.70	3,342,213.70	0.00	569,929.92	0.00	0.00	0.00	0.00	835,299.82	3,107,213.70
142	Aportaciones a Fondos de Vivienda	4,569,612.22	0.00	4,569,612.22	3,465,676.32	1,113,724.72	560,546.89	0.00	0.00	0.00	0.00	560,546.89	3,465,676.32
14201	Aportaciones al FOVISSSTE	4,569,612.22	0.00	4,569,612.22	3,465,676.32	1,113,724.72	560,546.89	0.00	0.00	0.00	0.00	560,546.89	3,465,676.32
143	Aportaciones al Sistema para el Retiro	5,429,331.83	0.00	5,429,331.83	4,729,811.13	729,429.68	1,041,229.69	0.00	0.00	0.00	0.00	1,041,229.69	4,729,811.13
14301	Aportaciones al Sistema de Ahorro para el Retiro	2,123,763.49	0.00	2,123,763.49	1,254,221.41	729,429.68	272,378.81	0.00	0.00	0.00	0.00	272,378.81	1,254,221.41
14322	Depósitos para el Ahorro Solidario	3,115,579.54	0.00	3,115,579.54	3,115,579.54	0.00	829,622.65	0.00	0.00	0.00	0.00	829,622.65	3,115,579.54
144	Aportaciones para Seguros	1,113,247.28	0.00	1,113,247.28	929,272.28	177,945.00	249,543.11	0.00	0.00	0.00	0.00	249,543.11	929,272.28
14401	Cuotas para el Seguro de Vida	1,113,247.28	0.00	1,113,247.28	929,272.28	177,945.00	249,543.11	0.00	0.00	0.00	0.00	249,543.11	929,272.28
1500	Otras Prestaciones Sociales y Económicas	18,767,554.60	0.00	18,767,554.60	18,767,554.60	0.00	4,296,943.68	1,766,524.75	1,766,524.75	1,766,524.75	1,766,524.75	2,571,446.55	18,118,446.55
153	Prestaciones y Haberes de Retiro	3,155,879.54	0.00	3,155,879.54	3,155,879.54	0.00	676,239.81	0.00	0.00	0.00	0.00	676,239.81	3,155,879.54
15301	Prestaciones de Retiro	3,155,879.54	0.00	3,155,879.54	3,155,879.54	0.00	676,239.81	0.00	0.00	0.00	0.00	676,239.81	3,155,879.54

3



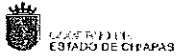
GOBIERNO CONSTITUCIONAL DEL ESTADO DE CHIAPAS
SECRETARÍA DE HACIENDA
Resumen Tipo de Gasto y Partida
SISTEMA PRESUPUESTARIO 2017
(PESOS)



21120670 CONALEP Chiapas

TIPO GASTO / CONCEPTOS / PARTIDAS	DESCRIPCIÓN	Presupuesto Aprobado	Modificación Nota	Presupuesto Modificado	Presupuesto Liberado	Presupuesto por Liberar	Presupuesto Ministrado	Presupuesto Comprometido Modificado	Presupuesto Devengado Modificado	Presupuesto Ejecido Modificado	Presupuesto Pagado Modificado	Disponibilidad Financiera Modificada	Disponible Presupuestario Modificado
Gran Total		182,418,443.88	27,491,941.29	189,810,385.17	188,272,304.52	3,555,433.65	62,906,529.22	39,116,456.52	39,631,475.82	28,587,458.59	28,587,458.59	34,319,661.77	147,655,452.00
Total Institucional		182,418,443.88	27,491,941.29	189,810,385.17	188,272,304.52	3,555,433.65	62,906,529.22	39,116,456.52	39,631,475.82	28,587,458.59	28,587,458.59	34,319,661.77	147,655,452.00
Total Inversión		0.00	0.00	0.00	0.00	0.00	0.00	0.00	0.00	0.00	0.00	0.00	0.00
Total Institucional Inversión		0.00	0.00	0.00	0.00	0.00	0.00	0.00	0.00	0.00	0.00	0.00	0.00
1 Gasto Corriente		182,418,443.88	27,491,941.29	189,810,385.17	188,272,304.52	3,555,433.65	62,906,529.22	39,116,456.52	39,631,475.82	28,587,458.59	28,587,458.59	34,319,661.77	147,655,452.00
1000 Servicios Personales		141,581,816.41	6,702,007.23	148,283,823.64	146,611,968.43	3,555,433.65	33,328,124.43	23,581,195.98	23,581,195.98	23,587,458.59	23,587,458.59	12,763,431.03	119,114,925.51
1100 Remuneraciones al Personal de Carácter Permanente		58,022,614.40	0.00	58,022,614.40	58,022,614.40	0.00	15,024,066.50	12,945,121.91	12,945,121.91	12,945,121.91	12,945,121.91	2,478,165.60	45,977,027.47
113 Sueldos Base al Personal Permanente		58,022,614.40	0.00	58,022,614.40	58,022,614.40	0.00	15,024,066.50	12,945,121.91	12,945,121.91	12,945,121.91	12,945,121.91	2,478,165.60	45,977,027.47
11302 Sueldo al Personal Docente		23,681,755.15	0.00	23,681,755.15	23,681,755.15	0.00	7,213,876.99	6,411,511.83	6,411,511.83	6,411,511.83	6,411,511.83	1,222,254.96	23,229,214.13
11304 Sueldo al Personal de Confianza		16,963,553.64	0.00	16,963,553.64	16,963,553.64	0.00	4,247,118.25	4,069,382.29	4,069,382.29	4,069,382.29	4,069,382.29	186,755.96	12,924,173.75
11311 Sueldo al Personal Sin Graficados		12,282,665.22	0.00	12,282,665.22	12,282,665.22	0.00	3,603,181.20	2,404,117.41	2,404,117.41	2,404,117.41	2,404,117.41	559,133.68	9,779,567.59
1200 Remuneraciones al Personal de Carácter Transitorio		4,540,511.96	0.00	4,540,511.96	3,827,579.83	733,333.33	1,901,894.65	0.00	0.00	0.00	0.00	1,001,894.65	3,827,579.83
122 Sueldos Base al Personal Eventual		4,540,511.96	0.00	4,540,511.96	3,827,579.83	733,333.33	1,901,894.65	0.00	0.00	0.00	0.00	1,001,894.65	3,827,579.83
12211 Sueldo al Personal Eventual		3,879,261.96	0.00	3,879,261.96	3,244,828.83	733,333.33	1,612,230.15	0.00	0.00	0.00	0.00	1,612,230.15	3,244,828.83
12224 Sueldo al Personal Interino		562,650.00	0.00	562,650.00	562,650.00	0.00	140,663.50	0.00	0.00	0.00	0.00	140,663.50	562,650.00
1300 Remuneraciones Adicionales y Especiales		21,081,973.12	1,403,775.82	22,485,748.94	21,811,825.20	6,555,433.24	5,159,515.12	4,061,555.29	4,061,555.29	4,061,555.29	4,061,555.29	1,599,801.83	25,072,214.91
131 Primas por Años de Servicios Efectivos Prestados		7,553,513.50	0.00	7,553,513.50	7,553,513.50	0.00	1,848,479.37	1,579,324.47	1,579,324.47	1,579,324.47	1,579,324.47	313,131.90	5,978,589.13
13101 Prima Quinquenal por Años de Servicios Efectivos Prestados		7,553,513.50	0.00	7,553,513.50	7,553,513.50	0.00	1,848,479.37	1,579,324.47	1,579,324.47	1,579,324.47	1,579,324.47	313,131.90	5,978,589.13
132 Primas de Vacaciones, Domicilio y Gratificación de Fin de Año		15,796,139.29	1,403,775.82	17,210,405.11	16,368,311.70	831,943.71	2,988,147.96	1,000,775.82	1,403,775.82	1,403,775.82	1,403,775.82	1,067,279.34	14,555,782.55
13201 Primas de Vacaciones y Domicilio		2,540,311.33	0.00	2,540,311.33	2,489,879.52	240,332.29	0.00	0.00	0.00	0.00	0.00	0.00	2,489,879.52
13202 Aguinaldo o Gratificación de Fin de Año		4,724,649.99	1,403,775.82	6,128,425.81	5,824,217.85	543,957.95	1,403,775.82	1,403,775.82	1,403,775.82	1,403,775.82	1,403,775.82	0.00	4,173,427.83
13205 Primas de Vacaciones y Domicilio (Docente)		3,222,117.00	0.00	3,222,117.00	3,222,117.00	0.00	1,067,777.34	0.00	0.00	0.00	0.00	1,067,777.34	3,222,117.00
13206 Aguinaldo o Gratificación de Fin de Año (Docente)		4,512,185.00	0.00	4,512,185.00	4,512,185.00	0.00	0.00	0.00	0.00	0.00	0.00	0.00	4,512,185.00
134 Compensaciones		6,693,383.33	0.00	6,693,383.33	6,693,383.33	0.00	1,292,968.79	1,652,455.23	1,652,455.23	1,652,455.23	1,652,455.23	219,451.19	5,040,928.14
13409 Compensación por Adquisición de Material Didáctico		41,590.00	0.00	41,590.00	41,590.00	0.00	11,022.48	0.00	0.00	0.00	0.00	11,022.48	41,590.00
13422 Compensación Fija		5,651,793.22	0.00	5,651,793.22	5,651,793.22	0.00	1,282,946.31	1,652,455.23	1,652,455.23	1,652,455.23	1,652,455.23	219,451.19	3,999,337.50
13425 Ajuste de Calendario		1,000,000.00	0.00	1,000,000.00	1,000,000.00	0.00	0.00	0.00	0.00	0.00	0.00	0.00	1,000,000.00
1400 Seguridad Social		21,777,115.27	0.00	21,777,115.27	21,745,555.69	2,611,159.58	5,043,322.53	1,534,811.90	1,534,811.90	1,534,811.90	1,534,811.90	3,509,811.29	20,211,143.79
141 Aportaciones de Seguridad Social		12,634,165.74	0.00	12,634,165.74	12,634,165.74	0.00	3,157,544.43	1,534,811.90	1,534,811.90	1,534,811.90	1,534,811.90	1,622,229.53	11,051,933.81
14101 Aportaciones al ISSSTE		9,202,446.64	0.00	9,202,446.64	9,202,446.64	0.00	2,220,411.51	1,534,811.90	1,534,811.90	1,534,811.90	1,534,811.90	745,789.61	7,720,634.14
14105 Aportaciones al Seguro de Cesantía en Edad Avanzada y Vejez		3,347,219.70	0.00	3,347,219.70	3,347,219.70	0.00	836,932.92	0.00	0.00	0.00	0.00	836,932.92	3,347,219.70
142 Aportaciones a Fondos de Vivienda		4,909,441.22	0.00	4,909,441.22	3,466,074.52	1,173,774.79	589,946.69	0.00	0.00	0.00	0.00	589,946.69	3,466,074.52
14201 Aportaciones al FOVISSSTE		4,909,441.22	0.00	4,909,441.22	3,466,074.52	1,173,774.79	589,946.69	0.00	0.00	0.00	0.00	589,946.69	3,466,074.52

3 7



GOBIERNO CONSTITUCIONAL DEL ESTADO DE CHIAPAS

SECRETARÍA DE HACIENDA

Recursos Fiscales - Ingresos Estatales (Clasificación Administrativa)

SISTEMA PRESUPUESTARIO 2017

(PESOS)



EP-1A01

Página 1 de 5

Viernes, 31 de marzo de 2017

21120670	COHALEP Chiapas	UR	FI	RUN	SF	SS	FP	OA	AI	PT	M2	K2	GASTO	TG	FF	SFTE	DESCRIPCIÓN	Presupuesto Aprobado	Modificación Tercera	Presupuesto Modificado	Presupuesto Liberado	Presupuesto por Liberar	Presupuesto Mixtado	Presupuesto Comprometido Modificado	Presupuesto Derogado Modificado	Presupuesto Ejercido Modificado	Presupuesto Pagado Modificado	Disponibilidad Financiera Modificada	Disponible Presupuestario Modificado	
Gran Total																		412,419.43	29,418,833.56	21,116,302.99	21,116,302.99	0.00	29,417,477.29	19,839,741.83	19,839,741.83	15,819.83	15,819.83	15,819.83	23,711,666.43	11,876,561.19
Total																		412,419.43	29,418,833.56	21,116,302.99	21,116,302.99	0.00	29,417,477.29	19,839,741.83	19,839,741.83	15,819.83	15,819.83	15,819.83	23,711,666.43	11,876,561.19
TOTAL FUENTE DE FINANCIAMIENTO																		412,419.43	29,418,833.56	21,116,302.99	21,116,302.99	0.00	29,417,477.29	19,839,741.83	19,839,741.83	15,819.83	15,819.83	15,819.83	23,711,666.43	11,876,561.19
TOTAL GLOBAL FUNCIONES EDUCACIÓN																		412,419.43	29,418,833.56	21,116,302.99	21,116,302.99	0.00	29,417,477.29	19,839,741.83	19,839,741.83	15,819.83	15,819.83	15,819.83	23,711,666.43	11,876,561.19
TOTAL GLOBAL SUPLENTE DE FINANCIAMIENTO Recursos por Reducciones en Otras Previsiones																		0.00	21,618,833.56	21,618,833.56	21,618,833.56	0.00	21,618,833.56	18,000,000.23	18,000,000.23	0.00	0.00	0.00	21,618,833.56	11,838,333.36
INSTITUCIONALES																		0.00	21,618,833.56	21,618,833.56	21,618,833.56	0.00	21,618,833.56	18,000,000.23	18,000,000.23	0.00	0.00	0.00	21,618,833.56	11,838,333.36
01	Dirección de Planeación y Evaluación																	0.00	21,618,833.56	21,618,833.56	21,618,833.56	0.00	21,618,833.56	18,000,000.23	18,000,000.23	0.00	0.00	0.00	21,618,833.56	11,838,333.36
01 2	Desarrollo Social																	0.00	21,618,833.56	21,618,833.56	21,618,833.56	0.00	21,618,833.56	18,000,000.23	18,000,000.23	0.00	0.00	0.00	21,618,833.56	11,838,333.36
01 2 5	Educación																	0.00	21,618,833.56	21,618,833.56	21,618,833.56	0.00	21,618,833.56	18,000,000.23	18,000,000.23	0.00	0.00	0.00	21,618,833.56	11,838,333.36
01 2 5 2	Educación media superior																	0.00	21,618,833.56	21,618,833.56	21,618,833.56	0.00	21,618,833.56	18,000,000.23	18,000,000.23	0.00	0.00	0.00	21,618,833.56	11,838,333.36
01 2 5 2 1	Educación Profesional Técnica																	0.00	21,618,833.56	21,618,833.56	21,618,833.56	0.00	21,618,833.56	18,000,000.23	18,000,000.23	0.00	0.00	0.00	21,618,833.56	11,838,333.36
01 2 5 2 1 A	Programa Sectorial de Educación																	0.00	21,618,833.56	21,618,833.56	21,618,833.56	0.00	21,618,833.56	18,000,000.23	18,000,000.23	0.00	0.00	0.00	21,618,833.56	11,838,333.36
01 2 5 2 1 A 005	Programa de educación media																	0.00	21,618,833.56	21,618,833.56	21,618,833.56	0.00	21,618,833.56	18,000,000.23	18,000,000.23	0.00	0.00	0.00	21,618,833.56	11,838,333.36
01 2 5 2 1 A 005 01	Asignación Normal																	0.00	21,618,833.56	21,618,833.56	21,618,833.56	0.00	21,618,833.56	18,000,000.23	18,000,000.23	0.00	0.00	0.00	21,618,833.56	11,838,333.36
01 2 5 2 1 A 005 01 E03	Educación media superior de calidad																	0.00	21,618,833.56	21,618,833.56	21,618,833.56	0.00	21,618,833.56	18,000,000.23	18,000,000.23	0.00	0.00	0.00	21,618,833.56	11,838,333.36
01 2 5 2 1 A 005 01 E03 A001	Educación profesional técnica																	0.00	21,618,833.56	21,618,833.56	21,618,833.56	0.00	21,618,833.56	18,000,000.23	18,000,000.23	0.00	0.00	0.00	21,618,833.56	11,838,333.36
01 2 5 2 1 A 005 01 E03 A001 000	Cobertura Estatal																	0.00	18,000,000.23	18,000,000.23	18,000,000.23	0.00	18,000,000.23	18,000,000.23	18,000,000.23	0.00	0.00	0.00	18,000,000.23	8.00
01 2 5 2 1 A 005 01 E03 A001 000 2000	Materiales y Suministros																	0.00	8,999,963.39	8,999,963.39	8,999,963.39	0.00	8,999,963.39	8,999,963.39	8,999,963.39	0.00	0.00	0.00	8,999,963.39	8.00
01 2 5 2 1 A 005 01 E03 A001 000 2100	Materiales de Administración, Emisión de Documentos y Artículos Oficiales																	0.00	8,999,963.39	8,999,963.39	8,999,963.39	0.00	8,999,963.39	8,999,963.39	8,999,963.39	0.00	0.00	0.00	8,999,963.39	8.00
01 2 5 2 1 A 005 01 E03 A001 000 211	Materiales, Útiles y Equipos Menores de Oficina																	0.00	4,000,000.23	4,000,000.23	4,000,000.23	0.00	4,000,000.23	4,000,000.23	4,000,000.23	0.00	0.00	0.00	4,000,000.23	0.00
01 2 5 2 1 A 005 01 E03 A001 000 21101	Materiales y Útiles de Oficina																	0.00	4,000,000.23	4,000,000.23	4,000,000.23	0.00	4,000,000.23	4,000,000.23	4,000,000.23	0.00	0.00	0.00	4,000,000.23	0.00
01 2 5 2 1 A 005 01 E03 A001 000 21101 1 1A01	Ingresos estatales																	0.00	4,000,000.23	4,000,000.23	4,000,000.23	0.00	4,000,000.23	4,000,000.23	4,000,000.23	0.00	0.00	0.00	4,000,000.23	0.00
01 2 5 2 1 A 005 01 E03 A001 000 21101 1 1A01 H	Recursos por Reducciones en Otras Previsiones																	0.00	4,000,000.23	4,000,000.23	4,000,000.23	0.00	4,000,000.23	4,000,000.23	4,000,000.23	0.00	0.00	0.00	4,000,000.23	0.00
01 2 5 2 1 A 005 01 E03 A001 000 212	Materiales y Útiles de Impresión y Reproducción																	0.00	999,963.36	999,963.36	999,963.36	0.00	999,963.36	999,963.36	999,963.36	0.00	0.00	0.00	999,963.36	0.00
01 2 5 2 1 A 005 01 E03 A001 000 21201	Materiales y Útiles de Impresión y Reproducción																	0.00	999,963.36	999,963.36	999,963.36	0.00	999,963.36	999,963.36	999,963.36	0.00	0.00	0.00	999,963.36	0.00
01 2 5 2 1 A 005 01 E03 A001 000 21201 1 1A01	Ingresos estatales																	0.00	999,963.36	999,963.36	999,963.36	0.00	999,963.36	999,963.36	999,963.36	0.00	0.00	0.00	999,963.36	0.00
01 2 5 2 1 A 005 01 E03 A001 000 21201 1 1A01 H	Recursos por Reducciones en Otras Previsiones																	0.00	999,963.36	999,963.36	999,963.36	0.00	999,963.36	999,963.36	999,963.36	0.00	0.00	0.00	999,963.36	0.00
01 2 5 2 1 A 005 01 E03 A001 000 216	Material de Limpieza																	0.00	4,000,000.23	4,000,000.23	4,000,000.23	0.00	4,000,000.23	4,000,000.23	4,000,000.23	0.00	0.00	0.00	4,000,000.23	0.00
01 2 5 2 1 A 005 01 E03 A001 000 21601	Material de Limpieza																	0.00	4,000,000.23	4,000,000.23	4,000,000.23	0.00	4,000,000.23	4,000,000.23	4,000,000.23	0.00	0.00	0.00	4,000,000.23	0.00
01 2 5 2 1 A 005 01 E03 A001 000 21601 1 1A01	Ingresos estatales																	0.00	4,000,000.23	4,000,000.23	4,000,000.23	0.00	4,000,000.23	4,000,000.23	4,000,000.23	0.00	0.00	0.00	4,000,000.23	0.00
01 2 5 2 1 A 005 01 E03 A001 000 21601 1 1A01 H	Recursos por Reducciones en Otras Previsiones																	0.00	4,000,000.23	4,000,000.23	4,000,000.23	0.00	4,000,000.23	4,000,000.23	4,000,000.23	0.00	0.00	0.00	4,000,000.23	0.00
01 2 5 2 1 A 005 01 E03 A001 000 3000	Servicios Generales																	0.00	1,000,834.81	1,000,834.81	1,000,834.81	0.00	1,000,834.81	1,000,834.81	1,000,834.81	0.00	0.00	0.00	1,000,834.81	0.00
01 2 5 2 1 A 005 01 E03 A001 000 3500	Servicios de Instalación, Reparación, Mantenimiento y Conservación																	0.00	1,000,834.81	1,000,834.81	1,000,834.81	0.00	1,000,834.81	1,000,834.81	1,000,834.81	0.00	0.00	0.00	1,000,834.81	0.00
01 2 5 2 1 A 005 01 E03 A001 000 358	Servicios de Limpieza y Manejo de Desechos																	0.00	1,000,834.81	1,000,834.81	1,000,834.81	0.00	1,000,834.81	1,000,834.81	1,000,834.81	0.00	0.00	0.00	1,000,834.81	0.00
01 2 5 2 1 A 005 01 E03 A001 000 35801	Servicios de Lavandería, Limpieza, Higiene y Fumigación																	0.00	1,000,834.81	1,000,834.81	1,000,834.81	0.00	1,000,834.81	1,000,834.81	1,000,834.81	0.00	0.00	0.00	1,000,834.81	0.00

3 7



ESTADO DEL EJERCICIO DEL PRESUPUESTO

CIERRE A MARZO DE 2017
CONALEP Chiapas

18 de mayo de 2017
(Pesos)



CAPÍTULOS / CONCEPTOS	PRESUPUESTO AUTORIZADO				COMPROMETIDO	DEVENGADO	EJERCIDO	PAGADO	CRÉDITO DISPONIBLE PARA COMPROMETER (Modificado-Comprometido)	CRÉDITO DISPONIBLE (Modificado-Devengado)
	PRESUPUESTO DE EGRESOS APROBADO	AMPLIACIONES	REDUCCIONES	MODIFICADO						
TOTAL	35,504,618.98	34,104,949.02	6,703,047.73	62,906,520.27	39,166,856.52	39,033,240.62	28,589,223.50	28,589,223.50	23,739,663.75	23,873,279.65
Servicios Personales.	29,625,076.68	13,406,095.46	6,703,047.73	36,328,124.41	25,581,054.98	25,581,054.98	25,567,692.98	25,567,692.98	10,747,069.43	10,747,069.43
Remuneraciones al Personal de Carácter Permanente.	15,024,096.53	0.00	0.00	15,024,096.53	12,945,910.93	12,945,910.93	12,945,910.93	12,945,910.93	2,078,185.60	2,078,185.60
Remuneraciones al Personal de Carácter Transitorio.	1,001,894.65	0.00	0.00	1,001,894.65	0.00	0.00	0.00	0.00	1,001,894.65	1,001,894.65
Remuneraciones Adicionales y Especiales.	4,228,819.50	2,861,551.24	1,430,775.62	5,659,595.12	4,061,555.29	4,061,555.29	4,061,555.29	4,061,555.29	1,598,039.83	1,598,039.83
Seguridad Social.	5,043,322.92	0.00	0.00	5,043,322.92	1,534,811.90	1,534,811.90	1,534,811.90	1,534,811.90	3,508,511.02	3,508,511.02
Otras Prestaciones Sociales y Económicas	4,326,943.08	0.00	0.00	4,326,943.08	1,766,504.75	1,766,504.75	1,763,142.75	1,753,142.75	2,560,438.33	2,560,438.33
Pago de Estímulos a Servidores Públicos	0.00	10,544,544.22	5,272,272.11	5,272,272.11	5,272,272.11	5,272,272.11	5,272,272.11	5,272,272.11	0.00	0.00
Materiales y Suministros.	2,576,210.99	19,698,818.75	0.00	22,275,029.74	10,395,611.09	10,394,426.09	1,184,066.30	1,184,066.30	11,879,418.65	11,880,603.65
Materiales de Administración. Emisión de Documentos y Artículos Oficiales	1,099,718.04	12,620,200.39	0.00	13,720,518.43	9,898,068.30	9,898,068.30	795,925.47	795,925.47	3,822,450.13	3,822,450.13
Alimentos y Utensilios.	30,247.91	0.00	0.00	30,247.91	49,309.86	48,124.86	18,149.01	18,149.01	-19,061.95	-17,876.95
Materiales y Artículos de Construcción y de Reparación.	246,258.24	0.00	0.00	246,258.24	97,073.80	97,073.80	64,315.57	64,315.57	149,184.44	149,184.44
Productos Químicos, Farmacéuticos y de Laboratorio.	70,231.13	0.00	0.00	70,231.13	4,308.35	4,308.35	4,308.35	4,308.35	65,922.78	65,922.78
Combustibles, Lubricantes y Aditivos.	297,960.09	0.00	0.00	297,960.09	216,023.83	216,023.83	195,828.95	195,828.95	81,936.26	81,936.26
Vestuario, Blancos, Prendas de Protección y Artículos Deportivos.	69,654.07	7,078,018.36	0.00	7,147,672.43	0.00	0.00	0.00	0.00	7,147,672.43	7,147,672.43
Herramientas, Refacciones y Accesorios Menores.	762,141.51	0.00	0.00	762,141.51	130,826.95	130,826.95	105,538.95	105,538.95	631,314.56	631,314.56
Servicios Generales.	3,303,331.31	1,000,034.81	0.00	4,303,366.12	3,190,190.45	3,057,759.56	1,837,464.22	1,837,464.22	1,113,175.67	1,245,606.57
Servicios Básicos	829,864.17	0.00	0.00	829,864.17	655,916.28	624,373.18	563,724.10	563,724.10	173,947.89	205,430.99
Servicios de Arrendamiento.	80,681.40	0.00	0.00	80,681.40	50,636.13	50,636.13	29,250.92	29,250.92	30,045.27	30,045.27
Servicios Profesionales, Científicos, Técnicos y Otros Servicios.	636,094.36	0.00	0.00	636,094.36	529,870.80	529,870.80	456,494.80	456,494.80	106,223.56	106,223.56
Servicios Financieros, Bancarios y Comerciales.	3,150.00	0.00	0.00	3,150.00	61.92	61.92	61.92	61.92	3,088.08	3,088.08
Servicios de Instalación, Reparación, Mantenimiento y Conservación.	778,797.15	1,000,034.81	0.00	1,778,831.96	1,453,345.02	1,450,932.22	386,333.18	386,333.18	325,486.94	327,869.74
Servicios de Comunicación Social y Publicidad.	77,211.24	0.00	0.00	77,211.24	8,467.90	8,467.90	8,467.90	8,467.90	68,743.34	68,743.34
Servicios de Trastado y Viáticos.	601,267.47	0.00	0.00	601,267.47	392,757.88	294,282.88	294,282.88	294,282.88	208,509.59	306,984.59
Servicios Oficiales.	274,124.52	0.00	0.00	274,124.52	98,268.52	98,268.52	98,268.52	98,268.52	175,856.00	175,856.00
Otros Servicios Generales.	22,141.00	0.00	0.00	22,141.00	866.00	866.00	560.00	560.00	21,275.00	21,275.00

P.A.
3
Dr. Mariano Guadalupe Rosales Zwart
Director General del Conalep Chiapas